









**ELEZIONI REGIONALI DEL 24 FEBBRAIO 2019****VOTI ALLE LISTE CIRCOSCRIZIONALI**

n. lista	Simbolo e denominazione lista	Sez. n. 1	Sez. n. 2	Sez. n. 3	Sez. n. 4	Sez. n. 5	Totale Voti di Lista
1	MOVIMENTO 5 STELLE 	13	13	31	20	36	113
2	FRATELLI D'ITALIA – ALLEANZA NAZIONALE 	8	1	0	2	8	19
3	ENERGIE PER L'ITALIA – SARDEGNA 	14	10	39	0	13	76
4	PARTITO SARDO D'AZIONE 	37	40	16	17	33	143
5	SARDEGNA20VENTI – TUNIS 	32	43	32	38	38	183
6	RIFORMATORI SARDI 	13	3	5	5	3	29
7	FORTZA PARIS 	25	14	19	9	26	93
8	PARTITO UDS - UNIONE DEI SARDI 	24	10	9	0	18	61
9	SARDEGNA CIVICA 	50	73	16	14	41	194
10	PRO SARDINIA - UNIONE DI CENTRO 	10	5	4	5	4	28
11	LEGA SALVINI – SARDEGNA 	60	110	72	45	81	368
12	FORZA ITALIA 	20	35	6	6	19	86
13	RIFONDAZIONE – COMUNISTI ITALIANI – SINISTRA SARDA 	0	1	4	1	4	10
14	PROGETTO COMUNISTA PER LA SARDEGNA 	1	1	4	0	3	9
15	SARDEGNA IN COMUNE CON MASSIMO ZEDDA 	4	10	4	4	1	23



## ELEZIONI REGIONALI DEL 24 FEBBRAIO 2019

### VOTI ALLE LISTE CIRCOSCRIZIONALI

n. lista	Simbolo e denominazione lista	Sez. n. 1	Sez. n. 2	Sez. n. 3	Sez. n. 4	Sez. n. 5	Totale Voti di Lista
16	FUTURO COMUNE CON MASSIMO ZEDDA 	7	4	7	1	11	30
17	LIBERI E UGUALI SARDIGNA ZEDDA PRESIDENTE 	9	7	10	9	5	40
18	CAMPO PROGRESSISTA SARDEGNA 	23	23	23	7	21	97
19	PARTITO DEMOCRATICO DELLA SARDEGNA 	27	42	31	17	36	153
20	CRISTIANO POPOLARI SOCIALISTI 	1	1	0	0	1	3
21	PARTITO DEI SARDI 	15	15	9	4	22	65
22	SARDI LIBERI 	0	1	3	3	5	12
23	AUTODETERMINAZIONE 	1	2	4	1	2	10
<b>Voti Contestati e non assegnati</b>		0	0	0		0	0
<b>Schede Bianche + Schede Nulle + Schede contenenti esclusivamente voti nulli</b>		14	7	5	3	36	65
<b>Schede valide votate solo per i candidati Presidente</b>		34	25	1	9	6	75
<b>totale schede votate</b>		<b>442</b>	<b>496</b>	<b>354</b>	<b>220</b>	<b>473</b>	<b>1985</b>