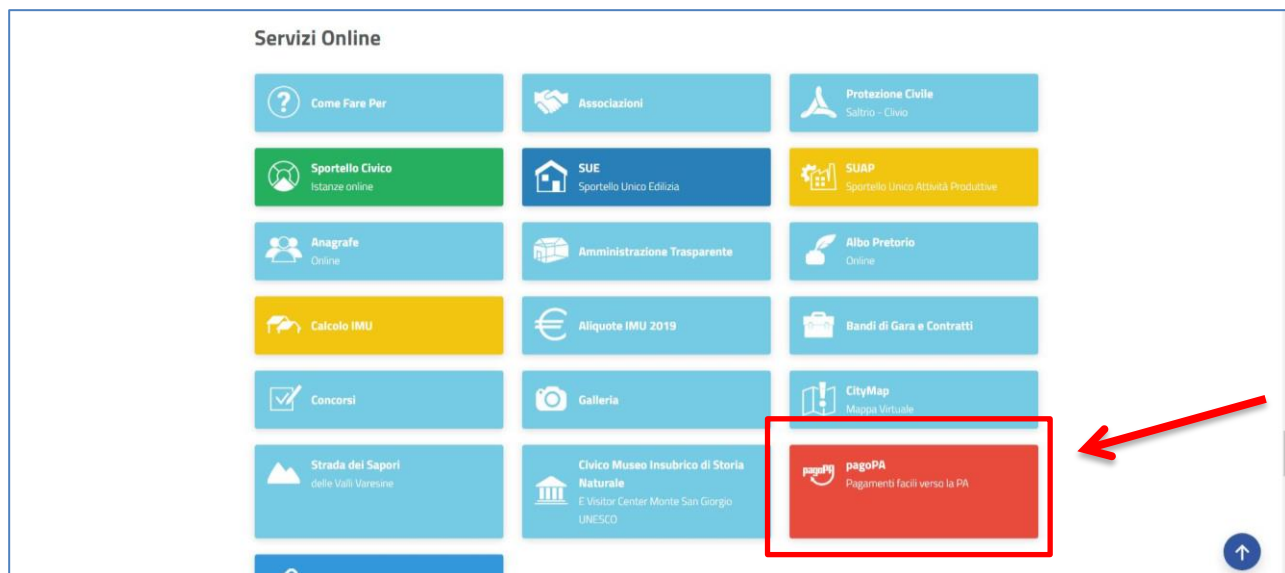


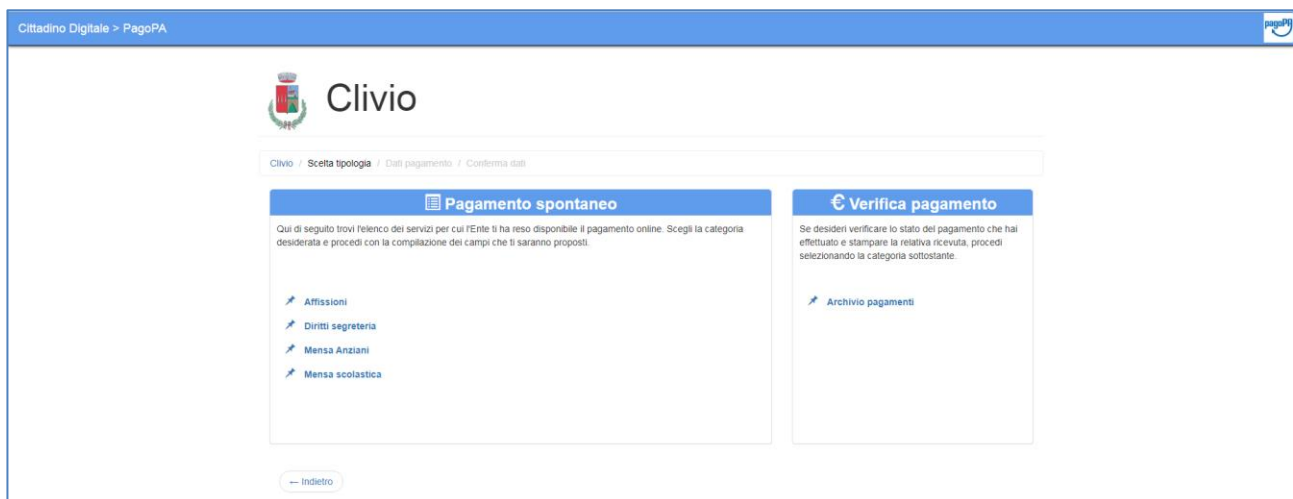
# Come pagare tramite PagoPA

Il PagoPA (piattaforma per i pagamenti digitali) è accessibile tramite il sito del Comune di Clivio, scorrendo verso il basso sulla home page.



Cliccando sul banner rosso “PagoPA – pagamenti facili verso la PA”, ci si collega direttamente al portale per il pagamento digitale del servizio desiderato.

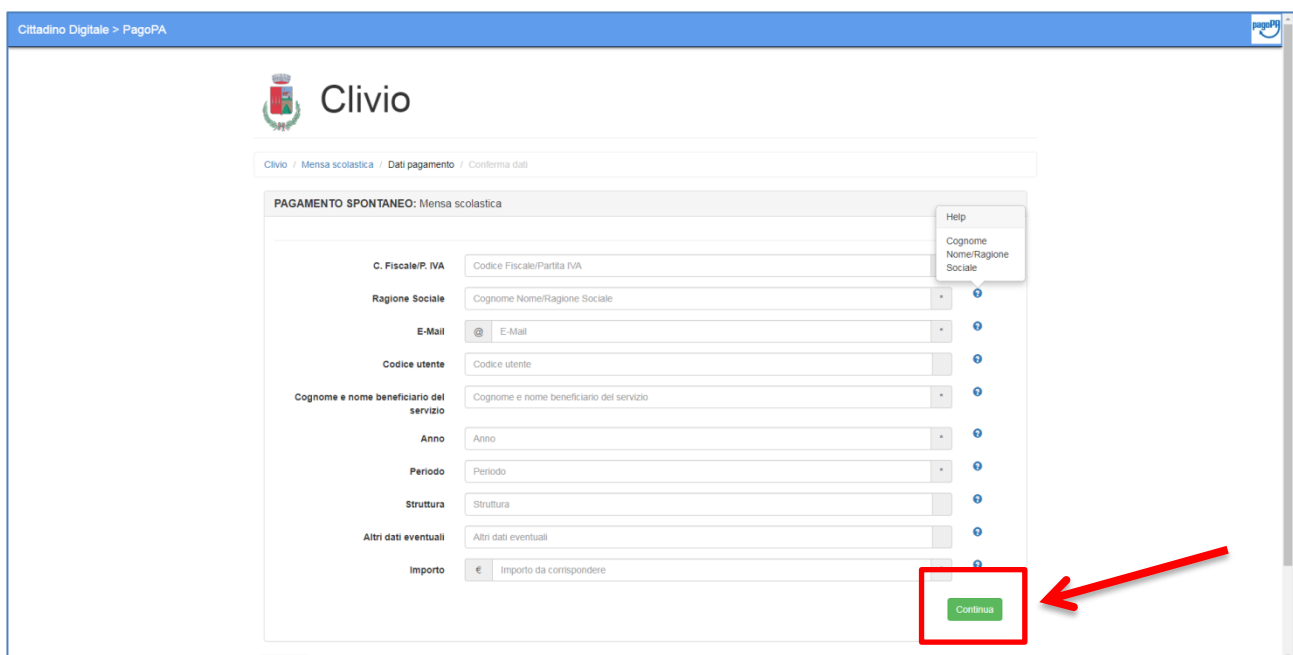
La home page si presenta così:



La colonna laterale a sinistra riporta i servizi attivi per i quali è possibile il pagamento tramite la piattaforma PagoPA.

Selezionando ogni servizio si ha la possibilità di visionare, nello specifico, i dati richiesti e necessari per effettuare il pagamento.

Vediamo nello specifico il servizio **“Mensa scolastica”**.



Una volta compilati tutti i campi obbligatori, contrassegnati con l’asterisco (\*) e non (a discrezione dell’utente), cliccare sul tasto **“Continua”**.

Verrà generato in automatico un **“Avviso di pagamento”** e le indicazioni utili rispetto a dove e come pagare.

Di seguito il fac-simile di un avviso di pagamento:

ENTE CREDITORE		DESTINATARIO AVVISO	
Cod. Fiscale <cf_ente>		Cod. Fiscale <cf_destinatario>	
<ente_creditore>		<nome_cognome_destinatario>	
<settore_ente>		<indirizzo_destinatario>	
<info_ente>			
<b>QUANTO E QUANDO PAGARE?</b> <pagamento_rateale>		<b>DOVE PAGARE?</b> Lista dei canali di pagamento su <a href="http://www.pagopa.gov.it">www.pagopa.gov.it</a>	
<b>&lt;importo&gt; Euro</b> entro il <b>&lt;data&gt;</b> Puoi pagare con una <b>unica rata</b> <rate>.		<b>PAGA SUL SITO O CON LE APP</b> <del_tuo_ente><di_poste> della tua Banca o degli altri canali di pagamento. Potrai pagare con carte, conto corrente, CBILL.	
L'importo è aggiornato automaticamente dal sistema e potrebbe subire variazioni per eventuali sgravi, note di credito, indennità di mora, sanzioni o interessi, ecc. Un operatore, il sito o l'app che userai ti potrebbero quindi chiedere una cifra diversa da quella qui indicata.		<b>PAGA SUL TERRITORIO</b> in tutti gli Uffici Postali, in Banca, in Ricevitoria, dal Tabaccaio, al Bancomat, al Supermercato. Potrai pagare in contanti, con carte o conto corrente.	
Utilizza la porzione di avviso relativa <alla_rata> al canale di pagamento che preferisci.			
BANCHE E ALTRI CANALI		RATA UNICA entro il <data>	
Qui accanto trovi il codice <b>QR</b> e il codice interbancario <b>CBILL</b> per pagare attraverso il circuito bancario e gli altri canali di pagamento abilitati.		Destinatario <nome_cognome_destinatario> Euro <b>&lt;importo&gt;</b> Ente Creditore <ente_creditore> Oggetto del pagamento <oggetto_del_pagamento>	
<qr_code>		Codice CBILL <cbill>    Codice Avviso <codice_avviso>    Cod. Fiscale Ente Creditore <cf_ente>	
BOLLETTINO POSTALE PA		RATA UNICA entro il <data>	
<b>Posteitaliane</b> Bollettino Postale pagabile in tutti gli Uffici Postali e sui canali fisici o digitali abilitati di Poste Italiane e dell'Ente Creditore.		€ sul C/C n. <numero_cc_postale> Euro <b>&lt;importo&gt;</b>	
Intestato a <intestatario_conto_corrente_postale> Destinatario <nome_cognome_destinatario> Oggetto pagamento <oggetto_del_pagamento>		Codice Avviso <codice_avviso>    Tipo <b>P1</b> Cod. Fiscale Ente Creditore <cf_ente>	

Sarà sufficiente seguire le istruzioni indicate sulla piattaforma PagoPA e sull'avviso di pagamento per completare l'operazione.