



**Città di Mondovì**

Provincia di Cuneo

***RELAZIONE AL  
RENDICONTO DELLA GESTIONE  
ANNO 2015***



## INDICE GENERALE

- pagina 1	Indice generale
- da pagina 2 a pagina 7	Verifica degli equilibri di bilancio, riepilogo generale delle entrate, delle uscite e analisi delle risorse impiegate nei programmi
- da pagina 8 a pagina 14	Stato di realizzazione e grado di ultimazione dei programmi
- da pagina 15 a pagina 20	Analisi delle entrate
- da pagina 21 a pagina 26	Analisi del risultato di amministrazione
- da pagina 27 a pagina 50	Indicatori finanziari
- da pagina 51 a pagina 62	Analisi delle entrate nell'ultimo quinquennio
- da pagina 63 a pagina 70	Analisi delle uscite nell'ultimo quinquennio
- da pagina 71 a pagina 72	Tagli di spesa
- da pagina 73 a pagina 75	Dinamica del personale
- da pagina 76 a pagina 78	Indebitamento
- pagina 79	Avanzo applicato
- da pagina 80 a pagina 87	Servizi istituzionali e servizi a domanda individuale
- da pagina 88 a pagina 91	Conto economico
- da pagina 92 a pagina 95	Conto del patrimonio
- pagina 96	Titoli
- da pagina 97 a pagina 99	Crediti di incerta riscossione e crediti derivanti da richieste di ammissione al passivo.
- da pagina 100 a pagina 103	Patto di stabilita' interno
- da pagina 104 a pagina 119	Riepilogo degli investimenti : stato di attuazione e riepilogo per fonti di finanziamento.
- da pagina 120 a pagina 138	Analisi dell'avanzo di amministrazione ed elenco delle economie suddivise per fonti di finanziamento
- da pagina 139	Elenco e descrizione sintetica delle variazioni al bilancio
- pagina 140 e 141	Elenco dei prelievi dal fondo di riserva
- da pagina 142 a pagina 152	Allegati SIOPE previsti dall'art. 77 quater comma 11 D.L. 118/2008
- pagina 153	Spese di rappresentanza
- pagina 154 a 160	Ritardi nei pagamenti





**Comune di Mondovì**  
**LA RELAZIONE AL RENDICONTO DELLA GESTIONE 2015**  
**- CONTENUTO E LOGICA ESPOSITIVA -**

La relazione allegata al rendiconto della gestione, deliberata dal Consiglio Comunale nell'apposita sessione annuale dedicata all'approvazione del Consuntivo, è il documento con il quale l'organo esecutivo espone all'assemblea consiliare il rendiconto dell'attività svolta durante l'esercizio precedente. Essa espone i risultati raggiunti nella gestione appena conclusa indicando il grado di realizzazione dei programmi che erano stati ipotizzati ad inizio di esercizio, fornendo quindi una precisa analisi sull'efficienza e sull'efficacia dell'amministrazione dell'intera struttura comunale.

Anche la gestione 2015 ha risentito della complessa realtà in cui operano tutti gli enti locali; le difficoltà di ordine finanziario si sono sommate a quelle di origine legislativa e burocratica.

La relazione al rendiconto, per rispondere alla richiesta di chiarezza espositiva e di precisione nella rappresentazione dei dati contabili, si compone di vari argomenti che forniscono un quadro completo sui risultati ottenuti utilizzando le risorse di competenza dell'esercizio 2015.

Nella RELAZIONE AL RENDICONTO DELLA GESTIONE 2015 vengono individuati i principali elementi che caratterizzano il processo di programmazione, gestione e controllo delle risorse umane, strumentali e finanziarie del Comune. Accanto a questi elementi metodologici vengono esposti i risultati ottenuti gestendo le risorse reperite nell'esercizio 2015. Si tratta esclusivamente di dati di sintesi che forniscono una visione finanziaria d'insieme ed indicano, allo stesso tempo, l'ammontare del risultato della gestione di competenza.

La sezione "I MEZZI FINANZIARI GESTITI NELL'ESERCIZIO" si differenzia per il livello di analisi delle informazioni trattate. L'accostamento sintetico tra entrate ed uscite viene sviluppato specificando, con ulteriori prospetti e commenti, il valore delle risorse di parte corrente, investimento e movimento di fondi che hanno finanziato i programmi di spesa realizzati durante l'esercizio.

In "PROGRAMMAZIONE DELLE USCITE E RENDICONTO 2015" vengono tratte le prime conclusioni sull'andamento generale della spesa, vista in un'ottica che privilegia l'aspetto della programmazione rispetto alla semplice rappresentazione dell'elemento contabile.

**Comune di Mondovì**  
**LA RELAZIONE AL RENDICONTO DELLA GESTIONE 2015**  
**- PROGRAMMAZIONE GENERALE E VALUTAZIONE DEI RISULTATI -**

L'ammontare di tutti i programmi di spesa, intesi come complesso di risorse utilizzate per finanziare le spese di gestione (bilancio corrente), gli interventi in conto capitale (bilancio investimenti) e le operazioni dal puro contenuto finanziario (movimento fondi), fornisce il risultato finale della gestione dei programmi.

Il successivo prospetto espone, in una visione particolarmente sintetica, l'andamento generale della programmazione finanziaria (gestione dei programmi), attuata nell'esercizio 2015. Sia le entrate destinate alla realizzazione dei programmi che le uscite impiegate nei programmi fanno esclusivo riferimento agli stanziamenti della sola competenza 2015. Mentre la prima colonna indica il volume di risorse complessivamente stanziato (bilancio di previsione e successivi aggiornamenti dello stesso), la seconda riporta le entrate effettivamente accertate e gli impegni registrati in contabilità. La differenza tra i due valori indica il risultato della gestione dei programmi. L'ultima colonna infine mostra lo scostamento intervenuto tra la previsione e l'effettiva gestione dei programmi.

Come si può vedere, il risultato della gestione di competenza è negativo per € 1.969.246,94 come risulta dalle successive tabelle di dettaglio. Occorre tuttavia precisare che, come evidenziato nell'Analisi dell'avanzo di amministrazione A.A.), detto risultato va rettificato con i dati dell'AA applicato al bilancio e dell'utilizzo del Fondo pluriennale vincolato (FPV); L'A.A. 2015 deve intendersi pari a € 1.349.365,41.

**PROGRAMMAZIONE GENERALE E VALUTAZIONE DEI RISULTATI**

**RISULTATO FINANZIARIO DELLA GESTIONE DEI PROGRAMMI: COMPETENZA 2015**

<b>RISORSE MOVIMENTATE DAI PROGRAMMI NEL 2015</b>	<b>STANZIAMENTI FINALI</b>	<b>ACCERTAM. / IMPEGNI</b>	<b>SCOSTAMENTO</b>
Entrate: Totale risorse destinate ai programmi (+)	31.650.903,17	22.259.426,77	- 9.391.476,40
Uscite: Totale risorse impiegate nei programmi ( - )	31.650.903,17	24.228.673,71	- 7.422.229,46
<b>Avanzo (+) o Disavanzo ( - ) gestione programmi</b>	<b>-</b>	<b>-</b>	<b>1.969.246,94</b>

**Comune di Mondovì**  
**LA RELAZIONE AL RENDICONTO DELLA GESTIONE 2015**  
**- SCELTE PROGRAMMATICHE E RISULTATO DELLA GESTIONE -**

Approvando il bilancio di previsione, il consiglio comunale individua gli obiettivi e destina le corrispondenti risorse rispettando la regola che impone il pareggio complessivo tra disponibilità ed impieghi. In questo ambito vengono pertanto individuate la destinazione della spesa e le risorse, con le quali essa viene finanziata.

Il prospetto riporta i risultati delle quattro gestioni, corrente, investimenti, movimenti di fondi e servizi c/terzi, viste come previsioni di bilancio (stanziamenti), come valori finali (accertamenti/impegni), e come differenza tra questi due valori (scostamento).

Dalla tabella si desume che la parte corrente del conto è in avanzo di € 643.742,87 e che la parte investimenti presenta un saldo negativo di € 2.612.989,81, determinando complessivamente un saldo contabile negativo di € 1.969.246,94 (Gestione di competenza). Come già detto, lo stesso, opportunamente modificato, risulta positivo per € 1.349.365,41.

**VERIFICA DEGLI EQUILIBRI DI BILANCIO: COMPETENZA 2015**

<b>COMPOSIZIONE DEGLI EQUILIBRI NEL 2015</b>	<b>STANZIAMENTI FINALI</b>	<b>ACCERTAM. / IMPEGNI</b>	<b>SCOSTAMENTO</b>
<b>Bilancio Corrente</b>			
Entrate Correnti (+)	20.055.409,00	18.729.002,05	- 1.326.406,95
Uscite Correnti (-)	21.260.525,54	18.085.259,18	- 3.175.266,36
<b>Avanzo (+) o Disavanzo (-) corrente</b>	<b>- 1.205.116,54</b>	<b>643.742,87</b>	
<b>Bilancio fondi di rotazione</b>			
			-
Uscite per rimborso prestiti - intervento 05	-	-	-
<b>Avanzo (+) o Disavanzo (-) fondi rotazione</b>	<b>-</b>	<b>-</b>	
<b>Bilancio Investimenti</b>			
Entrate Investimenti (+)	4.096.690,40	3.530.424,72	- 566.265,68
Uscite Investimenti (-)	10.390.377,63	6.143.414,53	- 4.246.963,10
<b>Avanzo (+) o Disavanzo (-) investimenti</b>	<b>- 6.293.687,23</b>	<b>- 2.612.989,81</b>	
<b>Bilancio Movimento di Fondi</b>			
Entrate Movimento di Fondi (+)	-	-	-
Uscite Movimento di Fondi (-)	-	-	-
<b>Avanzo (+) o Disavanzo (-) movimento fondi</b>	<b>-</b>	<b>-</b>	
<b>Servizi per conto di terzi</b>			
Entrate Servizi per conto di terzi (+)	4.113.500,00	2.719.394,65	- 1.394.105,35
Uscite Servizi per conto di terzi (-)	4.113.500,00	2.719.394,65	- 1.394.105,35
<b>Avanzo (+) o Disavanzo (-) servizi per conto terzi</b>	<b>-</b>	<b>-</b>	
<b>TOTALE GENERALE</b>			
<b>Entrate bilancio (+)</b>	<b>28.265.599,40</b>	<b>24.978.821,42</b>	<b>- 3.286.777,98</b>
<b>Uscite bilancio (-)</b>	<b>35.764.403,17</b>	<b>26.948.068,36</b>	<b>- 8.816.334,81</b>
<b>AVANZO (+) O DISAVANZO (-) DI COMPETENZA</b>	<b>- 7.498.803,77</b>	<b>- 1.969.246,94</b>	

**Comune di Mondovì**  
**I MEZZI FINANZIARI GESTITI NELL'ESERCIZIO**  
**- FONTI FINANZIARIE ED UTILIZZI ECONOMICI -**

Il bilancio prevede l'aggregazione delle entrate e delle uscite in titoli. Le entrate, depurate dai servizi c/terzi (partite di giro), indicano l'ammontare complessivo delle risorse destinate al finanziamento dei programmi di spesa. Allo stesso tempo il totale delle spese, sempre calcolato al netto dei servizi per conto di terzi, descrive il volume complessivo delle risorse impiegate nei programmi.

La tabella riporta sia le fonti finanziarie che i rispettivi utilizzi economici. Nella prima colonna vengono esposti gli stanziamenti finali di entrata e di uscita che, per norma contabile, devono pareggiare. La seconda e la terza colonna indicano, rispettivamente, il volume complessivo degli accertamenti e degli impegni di competenza dell'esercizio 2015 e lo scostamento di questi valori rispetto alle previsioni definitive (previsioni assestate).

<b>RIEPILOGO GENERALE DELLE ENTRATE: COMPETENZA 2015</b>			
<b>FONTI FINANZIARIE: RIEPILOGO DELLE ENTRATE 2015</b>	<b>STANZIAMENTI FINALI</b>	<b>ACCERTAMENTI</b>	<b>SCOSTAMENTO</b>
Tit. 1 - Tributarie	14.488.000,00	13.897.242,43	- 590.757,57
Tit. 2 - Contributi e trasferimenti correnti	1.718.638,00	1.410.169,95	- 308.468,05
Tit. 3 - Extratributarie	3.848.771,00	3.421.589,67	- 427.181,33
Tit. 4 - Trasferimenti di capitale e riscoss. crediti	1.787.339,80	1.604.487,30	- 182.852,50
Tit. 5 - Accensione di prestiti	2.309.350,60	1.925.937,42	- 383.413,18
<b>Parziale</b>	<b>24.152.099,40</b>	<b>22.259.426,77</b>	<b>- 1.892.672,63</b>
Avanzo di Amministrazione impegnato	3.160.145,00	-	- 3.160.145,00
Fondo pluriennale vincolato per spese correnti	1.222.371,54	-	- 1.222.371,54
Fondo pluriennale vincolato per spese conto capitale	3.116.287,23	-	- 3.116.287,23
<b>Totale delle risorse destinate (Avanzo+Tit. 1-2-3-4-5)</b>	<b>31.650.903,17</b>	<b>22.259.426,77</b>	<b>- 9.391.476,40</b>
Tit. 6 - Servizi per conto di terzi	4.113.500,00	2.719.394,65	- 1.394.105,35
<b>Totale Generale</b>	<b>35.764.403,17</b>	<b>24.978.821,42</b>	<b>- 10.785.581,75</b>

<b>RIEPILOGO GENERALE DELLE USCITE: COMPETENZA 2015</b>			
<b>UTILIZZI ECONOMICI: RIEPILOGO DELLE USCITE 2015</b>	<b>STANZIAMENTI FINALI</b>	<b>IMPEGNI</b>	<b>SCOSTAMENTO</b>
Tit 1 - Correnti	19.752.590,54	16.577.396,54	- 3.175.194,00
Tit. 2 - In conto capitale	10.390.377,63	6.143.414,53	- 4.246.963,10
Tit. 3 - Rimborso di prestiti	1.507.935,00	1.507.862,64	- 72,36
<b>Programmi effettivi di spesa</b>	<b>31.650.903,17</b>	<b>24.228.673,71</b>	<b>- 7.422.229,46</b>
Disavanzo di Amministrazione			-
<b>Totale delle risorse impiegate (Disavanzo+Tit. 1-2-3)</b>	<b>31.650.903,17</b>	<b>24.228.673,71</b>	<b>- 7.422.229,46</b>
Tit. 4 - Servizi per conto di terzi	4.113.500,00	2.719.394,65	- 1.394.105,35
<b>Totale Generale</b>	<b>35.764.403,17</b>	<b>26.948.068,36</b>	<b>- 8.816.334,81</b>

**Comune di Mondovì**  
**I MEZZI FINANZIARI GESTITI NELL'ESERCIZIO**  
**- FONTI FINANZIARIE: LE RISORSE DESTINATE AI PROGRAMMI -**

La tabella riporta le disponibilità destinate al finanziamento dei programmi di spesa 2015 raggruppate in risorse di parte corrente, investimento e movimento di fondi. Le colonne indicano le previsioni definitive, gli accertamenti e lo scostamento tra questi due valori.

**FONTI FINANZIARIE: LE RISORSE DESTINATE AI PROGRAMMI**

<b>ENTRATE CORRENTI: COMPETENZA 2015</b>	<b>STANZIAMENTI FINALI</b>	<b>ACCERTAMENTI</b>	<b>SCOSTAMENTO</b>
Tit. 1 - Tributarie (+)	14.488.000,00	13.897.242,43	- 590.757,57
Tit. 2 - Trasferimento dallo Stato, Regioni ed Enti (+)	1.718.638,00	1.410.169,95	- 308.468,05
Tit. 3 - Extratributarie (+)	3.848.771,00	3.421.589,67	- 427.181,33
<b>Risorse Tit. 1 - 2 - 3</b>	<b>20.055.409,00</b>	<b>18.729.002,05</b>	<b>- 1.326.406,95</b>
<b>Entrate Straordinarie:</b>			
* Avanzo applicato a Bilancio Corrente - Titoli I e III (+)	337.045,00		- 337.045,00
Fondo pluriennale vincolato per spesa corrente	1.222.371,54		- 1.222.371,54
* Introiti L. 10/77 destinati a manut. ordinaria (+)			-
* Mutui passivi a copertura disavanzi (+)			-
* Alienazione patrimonio per riequilibrio gestione (+)			-
<b>Risorse straordinarie</b>	<b>1.559.416,54</b>	<b>-</b>	<b>- 1.559.416,54</b>
<b>Totale Entrate Bilancio Corrente</b>	<b>21.614.825,54</b>	<b>18.729.002,05</b>	<b>- 2.885.823,49</b>

<b>ENTRATE INVESTIMENTI: COMPETENZA 2015</b>	<b>STANZIAMENTI FINALI</b>	<b>ACCERTAMENTI</b>	<b>SCOSTAMENTO</b>
Tit. 4: Alienaz. di beni, trasferimento capitale (+)	1.787.339,80	1.604.487,30	- 182.852,50
Riscossione di crediti (-)			-
Introiti L.10/77 destinati a manut.ordinaria (-)	-	-	-
Alienaz. patrimonio per riequilibrio gestione (-)			-
<b>Risorse Tit. 4 nette</b>	<b>1.787.339,80</b>	<b>1.604.487,30</b>	<b>- 182.852,50</b>
Tit. 5: Accensione di prestiti (+)	2.309.350,60	1.925.937,42	- 383.413,18
Anticipazioni di cassa (-)			-
Mutui a copertura disavanzi (-)			-
<b>Risorse Tit. 5 nette</b>	<b>2.309.350,60</b>	<b>1.925.937,42</b>	<b>- 383.413,18</b>
Avanzo impegnato a bilancio per investimenti	2.823.100,00		- 2.823.100,00
Fondo pluriennale vincolato per spese conto capitale	3.116.287,23		- 3.116.287,23
<b>Totale Entrate Bilancio Investimenti</b>	<b>10.036.077,63</b>	<b>3.530.424,72</b>	<b>- 6.505.652,91</b>

<b>ENTRATE MOVIMENTO DI FONDI: COMPETENZA 2015</b>	<b>STANZIAMENTI FINALI</b>	<b>ACCERTAMENTI</b>	<b>SCOSTAMENTO</b>
Dal Tit. 4: Riscossione di crediti			-
Dal Tit. 5: Anticipazioni di cassa			-
<b>Totale Entrate Movimento di Fondi</b>	<b>-</b>	<b>-</b>	<b>-</b>

<b>TOTALE RISORSE DESTINATE AI PROGRAMMI</b>	<b>31.650.903,17</b>	<b>22.259.426,77</b>	<b>- 9.391.476,40</b>
--	----------------------	----------------------	-----------------------

**Comune di Mondovì**  
**I MEZZI FINANZIARI GESTITI NELL'ESERCIZIO**  
**- UTILIZZI ECONOMICI: LE RISORSE IMPIEGATE NEI PROGRAMMI -**

I valori contenuti nella precedente tabella indicavano il volume complessivo delle risorse disponibili nell'esercizio. Il quadro riportato in questa pagina mostra invece come queste risorse siano state utilizzate per finanziare spese correnti, interventi in conto capitale e movimenti di fondi. Il totale generale indica perciò il valore complessivo dei programmi di spesa gestiti durante l'esercizio finanziario 2015.

Le tre colonne rappresentano, per la sola gestione di competenza, le previsioni definitive di uscita, gli impegni assunti durante l'esercizio e la differenza algebrica tra questi due valori finanziari. La dimensione di questo divario dipende direttamente dallo scostamento verificatosi tra le previsioni definitive e gli impegni complessivi di spesa.

**UTILIZZI ECONOMICI: LE RISORSE IMPIEGATE NEI PROGRAMMI**

<b>USCITE CORRENTI: COMPETENZA 2015</b>	<b>STANZIAMENTI FINALI</b>	<b>IMPEGNI</b>	<b>SCOSTAMENTO</b>
Tit. 1 - Correnti	19.752.590,54	16.577.396,54	- 3.175.194,00
Tit. 3 - Rimborso Prestiti - Intervento 03 (+)	1.507.935,00	1.507.862,64	- 72,36
Anticipazioni di cassa ( - )			-
<b>Uscite Tit. 3 nette</b>	1.507.935,00	1.507.862,64	- 72,36
<b>Totale Uscite Bilancio Corrente netto</b>	<b>21.260.525,54</b>	<b>18.085.259,18</b>	<b>- 3.175.266,36</b>
Tit. 3 - Rimborso Prestiti - Intervento 05 (+)	-	-	-
Uscite Straordinarie:			-
Disavanzo applicato al bilancio	-	-	-
<b>Totale Uscite Bilancio Corrente</b>	<b>21.260.525,54</b>	<b>18.085.259,18</b>	<b>- 3.175.266,36</b>

<b>USCITE INVESTIMENTI: COMPETENZA 2015</b>	<b>STANZIAMENTI FINALI</b>	<b>IMPEGNI</b>	<b>SCOSTAMENTO</b>
Tit. 2 - In conto capitale (+)	10.390.377,63	6.143.414,53	- 4.246.963,10
Concessione di prestiti ( - )			-
<b>Totale Uscite Bilancio Investimenti</b>	<b>10.390.377,63</b>	<b>6.143.414,53</b>	<b>- 4.246.963,10</b>

<b>USCITE MOVIMENTO DI FONDI: COMPETENZA 2015</b>	<b>STANZIAMENTI FINALI</b>	<b>IMPEGNI</b>	<b>SCOSTAMENTO</b>
Dal Tit. 2: Concessione di crediti			-
Dal Tit. 3: Anticipazioni di cassa			-
<b>Totale Uscite Movimento di Fondi</b>	<b>-</b>	<b>-</b>	<b>-</b>

<b>TOTALE RISORSE IMPIEGATE NEI PROGRAMMI</b>	<b>31.650.903,17</b>	<b>24.228.673,71</b>	<b>- 7.422.229,46</b>
---	----------------------	----------------------	-----------------------

**Comune di Mondovì**  
**PROGRAMMAZIONE DELLE USCITE E RENDICONTO 2015**  
**- IL CONSUNTIVO LETTO PER PROGRAMMI -**

La lettura del bilancio "per programmi" permette di associare gli obiettivi alla rispettiva dotazione finanziaria. I programmi di spesa sono quindi i punti di riferimento con i quali misurare, a fine esercizio, l'efficacia dell'azione intrapresa dalla azienda Comune. Ogni programma può essere costituito da interventi di funzionamento (Tit. 1 – Spesa corrente), da investimenti (Tit. 2 – Spese in C/capitale) oppure dalla restituzione del capitale mutuato o dalle anticipazioni di cassa (Tit. 3 – Rimborso di prestiti).

La tabella riporta l'elenco sintetico dei vari programmi di spesa gestiti nel 2015. Nei capitoli successivi l'argomento verrà ripreso concentrando l'analisi su due aspetti importanti della gestione:

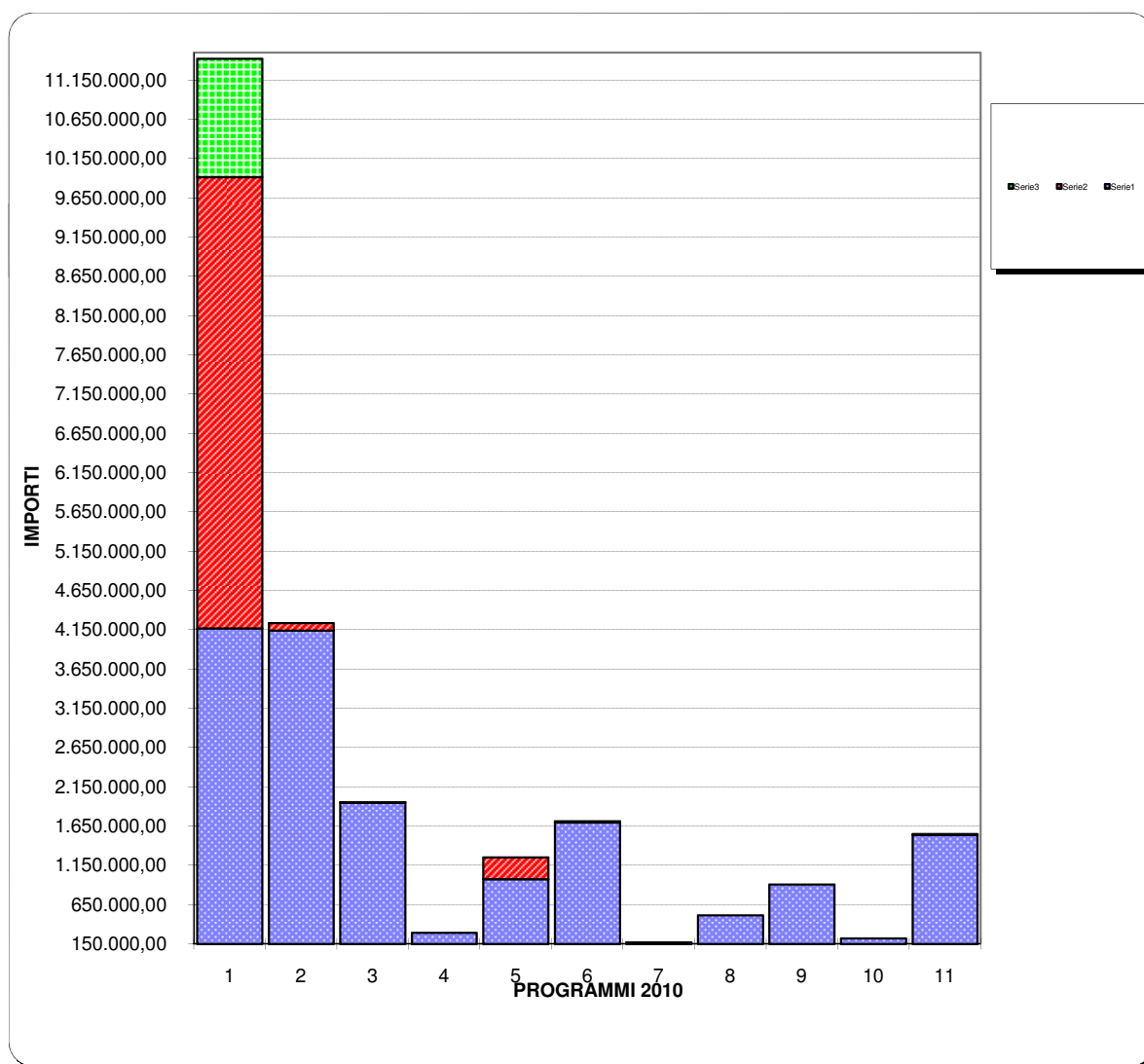
- lo stato di realizzazione dei programmi, visto come lo scostamento che si è verificato tra la previsione e l'impegno della spesa;
- il grado di ultimazione dei programmi, inteso come scostamento tra l'impegno di spesa ed il pagamento della relativa obbligazione.

**STATO DI REALIZZAZIONE DEI PROGRAMMI IN SINTESI - COMPETENZA 2015**

DENOMINAZIONE DEI PROGRAMMI 2015	STANZIAMENTI FINALI	IMPEGNI	% IMPEGNATO
01. Sviluppo del territorio	15.986.220,80	11.420.869,56	71,44%
02. Politiche dell'ambiente	4.628.997,51	4.236.414,39	91,52%
03. Politiche sociali e sanitarie	2.383.334,67	1.952.164,99	81,91%
04. Politiche giovanili e sport	395.628,79	291.889,69	73,78%
05. Mondovì città sicura	1.446.198,55	1.251.747,74	86,55%
06. Mondovì città degli studi e di cultura	2.313.791,12	1.714.519,80	74,10%
07. Sviluppo economico	202.657,26	168.151,87	82,97%
08. Promozione del territorio	582.909,00	514.975,60	88,35%
09. Programmazione, pianificazione finanziaria e controllo	1.462.877,05	907.427,90	62,03%
10. Organizzazione e pianificazione del personale	386.022,15	222.267,71	57,58%
11. Comune aperto	1.862.266,27	1.548.244,46	83,14%
<b>Programmi effettivi di spesa</b>	<b>31.650.903,17</b>	<b>24.228.673,71</b>	<b>76,55%</b>
Disavanzo di amministrazione			
<b>TOTALE RISORSE IMPIEGATE NEI PROGRAMMI</b>	<b>31.650.903,17</b>	<b>24.228.673,71</b>	

### COMPOSIZIONE DEI PROGRAMMI: IMPEGNI DI COMPETENZA 2015

PROGRAMMI 2014	Titolo 1 <b>CORRENTI</b>	Titolo 2 <b>C/CAPITALE</b>	Titolo 3 <b>RIMB.PRESTITI</b>	TOTALE
01. Sviluppo del territorio	4.168.515,28	5.746.873,06	1.505.481,22	11.420.869,56
02. Politiche dell'ambiente	4.141.035,57	95.378,82	-	4.236.414,39
03. Politiche sociali e sanitarie	1.951.165,96	999,03	-	1.952.164,99
04. Politiche giovanili e sport	291.889,69	-	-	291.889,69
05. Mondovì città sicura	974.758,34	276.989,40	-	1.251.747,74
06. Mondovì città degli studi e di cultura	1.698.052,20	16.467,60	-	1.714.519,80
07. Sviluppo economico	167.154,89	996,98	-	168.151,87
08. Promozione del territorio	514.975,60	-	-	514.975,60
09. Programmaz., pianificazione finanz. e controllo	907.427,90	-	-	907.427,90
10. Organizzazione e pianificazione del personale	222.267,71	-	-	222.267,71
11. Comune aperto	1.540.153,40	5.709,64	2.381,42	1.548.244,46
<b>TOTALE</b>	<b>16.577.396,54</b>	<b>6.143.414,53</b>	<b>1.507.862,64</b>	<b>24.228.673,71</b>





**Comune di Mondovì**  
**PROGRAMMAZIONE DELLE USCITE E RENDICONTO 2015**  
**- LO STATO DI REALIZZAZIONE DEI PROGRAMMI PREVISTI -**

L'esito finanziario della programmazione annuale è direttamente influenzato dai risultati conseguiti nelle tre componenti elementari di ogni programma: la spesa corrente (Tit. 1), la spesa in C/capitale (Tit. 2) ed il rimborso di prestiti (tit. 3). Qualunque valutazione sull'andamento della gestione di competenza che si fondi, come in questo caso, sull'osservazione del grado di realizzazione di ogni singolo programma non può ignorare l'importanza di questi elementi.

La percentuale di realizzo degli investimenti (% impegnato) in alcuni programmi dipende dal verificarsi di fattori esterni che possono venire condizionati dal Comune solo in minima parte. E' il caso dei lavori pubblici che l'ente intende finanziare ricorrendo ai contributi in c/capitale concessi dalla Regione, dalla Provincia o dallo Stato. Un basso grado di realizzazione degli investimenti rilevato in alcuni programmi può dipendere proprio dalla mancata concessione di uno o più contributi. La percentuale di realizzazione non è quindi l'unico elemento che dev'essere considerato per poter esprimere un giudizio sull'andamento verificatosi nella gestione delle opere pubbliche.

A differenza della componente d'investimento, l'impegno delle risorse di parte corrente dipende spesso dalla capacità del Comune di attivare rapidamente le procedure amministrative di acquisto dei fattori produttivi. Si tratta, in questo caso, di spese destinate alla gestione ordinaria del Comune. All'interno di ogni programma, la percentuale di realizzazione della componente "spesa corrente" diventa quindi un elemento sufficientemente rappresentativo del grado di efficacia dell'azione intrapresa. Ma anche in questo caso, come per gli investimenti, si verificano alcune eccezioni che vanno attentamente considerate:

- all'interno delle spese correnti vengono collocati gli stanziamenti finanziati con entrate a "specifica destinazione". La mancata concessione di questi contributi produce sia una minore entrata (stanziamento non accertato) che un'economia di spesa (minor uscita). La carenza di impegno può quindi essere solo apparente.
- una gestione tesa alla costante ricerca dell'economicità produce sicuramente un risparmio di risorse che, se immediatamente utilizzate, aumentano il volume della spesa corrente di quell'esercizio. Lo stesso fenomeno, rilevato solo a consuntivo, genera invece un'economia di spesa che influisce nella dimensione dell'avanzo di amministrazione. In questo caso, il mancato impegno ha avuto origine da un uso economico delle risorse che, non tempestivamente rilevato ha prodotto invece a consuntivo un'economia di spesa.

Il quadro successivo riporta lo stato di realizzazione generale dei programmi fornendo le seguenti informazioni :

- la denominazione dei programmi;
- il valore di ogni programma (totale programma);
- le risorse previste in bilancio (stanziamenti finali) distinte da quelle effettivamente attivate (impegni di competenza);
- la destinazione delle risorse al finanziamento di spese correnti, spese in C/capitale e rimborso di prestiti;
- la percentuale di realizzazione (% impegnato) sia generale che per singole componenti (Corrente, in C/capitale, Rimborso di prestiti).

**STATO DI REALIZZAZIONE GENERALE DEI PROGRAMMI - COMPETENZA 2015**

DESCRIZIONE	STANZIAMENTI FINALI	IMPEGNI	% IMPEGNATO
<b>01. Sviluppo del territorio</b>			
Spesa Corrente (Tit. 1)	4.674.825,17	4.168.515,28	89,17%
Spesa in C/Capitale (Tit. 2)	9.805.845,63	5.746.873,06	58,61%
Rimborso di prestiti (Tit. 3)	1.505.550,00	1.505.481,22	100,00%
<b>Totale programma</b>	<b>15.986.220,80</b>	<b>11.420.869,56</b>	<b>71,44%</b>
<b>02. Politiche dell'ambiente</b>			
Spesa Corrente (Tit. 1)	4.475.211,51	4.141.035,57	92,53%
Spesa in C/Capitale (Tit. 2)	153.786,00	95.378,82	62,02%
Rimborso di prestiti (Tit. 3)			
<b>Totale programma</b>	<b>4.628.997,51</b>	<b>4.236.414,39</b>	<b>91,52%</b>
<b>03. Politiche sociali e sanitarie</b>			
Spesa Corrente (Tit. 1)	2.381.834,67	1.951.165,96	81,92%
Spesa in C/Capitale (Tit. 2)	1.500,00	999,03	66,60%
Rimborso di prestiti (Tit. 3)			
<b>Totale programma</b>	<b>2.383.334,67</b>	<b>1.952.164,99</b>	<b>81,91%</b>
<b>04. Politiche giovanili e sport</b>			
Spesa Corrente (Tit. 1)	395.628,79	291.889,69	73,78%
Spesa in C/Capitale (Tit. 2)			
Rimborso di prestiti (Tit. 3)			
<b>Totale programma</b>	<b>395.628,79</b>	<b>291.889,69</b>	<b>73,78%</b>
<b>05. Mondovì città sicura</b>			
Spesa Corrente (Tit. 1)	1.121.256,55	974.758,34	86,93%
Spesa in C/Capitale (Tit. 2)	324.942,00	276.989,40	85,24%
Rimborso di prestiti (Tit. 3)			
<b>Totale programma</b>	<b>1.446.198,55</b>	<b>1.251.747,74</b>	<b>86,55%</b>
<b>06. Mondovì città degli studi e di cultura</b>			
Spesa Corrente (Tit. 1)	2.266.491,12	1.698.052,20	74,92%
Spesa in C/Capitale (Tit. 2)	47.300,00	16.467,60	34,82%
Rimborso di prestiti (Tit. 3)			
<b>Totale programma</b>	<b>2.313.791,12</b>	<b>1.714.519,80</b>	<b>74,10%</b>
<b>07. Sviluppo economico</b>			
Spesa Corrente (Tit. 1)	190.657,26	167.154,89	87,67%
Spesa in C/Capitale (Tit. 2)	12.000,00	996,98	8,31%
Rimborso di prestiti (Tit. 3)			
<b>Totale programma</b>	<b>202.657,26</b>	<b>168.151,87</b>	<b>82,97%</b>

DESCRIZIONE	STANZIAMENTI FINALI	IMPEGNI	% IMPEGNATO
<b>08. Promozione del territorio</b>			
Spesa Corrente (Tit. 1)	582.909,00	514.975,60	88,35%
Spesa in C/Capitale (Tit. 2)			
Rimborso di prestiti (Tit. 3)			
<b>Totale programma</b>	<b>582.909,00</b>	<b>514.975,60</b>	<b>88,35%</b>
<b>09. Programmazione, pianificazione finanziaria e controllo</b>			
Spesa Corrente (Tit. 1)	1.457.877,05	907.427,90	62,24%
Spesa in C/Capitale (Tit. 2)	5.000,00		
Rimborso di prestiti (Tit. 3)			
<b>Totale programma</b>	<b>1.462.877,05</b>	<b>907.427,90</b>	<b>62,03%</b>
<b>10. Organizzazione e pianificazione del personale</b>			
Spesa Corrente (Tit. 1)	386.022,15	222.267,71	57,58%
Spesa in C/Capitale (Tit. 2)			
Rimborso di prestiti (Tit. 3)			
<b>Totale programma</b>	<b>386.022,15</b>	<b>222.267,71</b>	<b>57,58%</b>
<b>11. Comune aperto</b>			
Spesa Corrente (Tit. 1)	1.819.877,27	1.540.153,40	84,63%
Spesa in C/Capitale (Tit. 2)	40.004,00	5.709,64	14,27%
Rimborso di prestiti (Tit. 3)	2.385,00	2.381,42	99,85%
<b>Totale programma</b>	<b>1.862.266,27</b>	<b>1.548.244,46</b>	<b>83,14%</b>
<b>TOTALE GENERALE</b>	<b>31.650.903,17</b>	<b>24.228.673,71</b>	<b>76,55%</b>

**Comune di Mondovì**  
**PROGRAMMAZIONE DELLE USCITE E RENDICONTO 2015**  
**- IL GRADO DI ULTIMAZIONE DEI PROGRAMMI ATTIVATI -**

La tabella precedente forniva un'immediata immagine del volume di risorse attivate durante il 2015 per finanziare i singoli programmi. I dati riportati nella colonna degli impegni offrivano infatti adeguate informazioni sul valore degli interventi assunti in parte corrente, investimento e rimborso di prestiti.

La rilevazione contabile può esporre un ulteriore elemento di giudizio, seppur di minore importanza, per valutare l'andamento della gestione di competenza 2015: il grado di ultimazione dei programmi attivati, inteso come rapporto tra gli impegni di spesa ed i corrispondenti pagamenti verificatisi nel medesimo esercizio.

<b>GRADO DI ULTIMAZIONE GENERALE DEI PROGRAMMI - COMPETENZA 2015</b>			
<b>DESCRIZIONE</b>	<b>IMPEGNI</b>	<b>PAGAMENTI</b>	<b>% PAGATO</b>
<b>01. Sviluppo del territorio</b>			
Spesa Corrente (Tit. 1)	4.168.515,28	3.204.119,88	76,86%
Spesa in C/Capitale (Tit. 2)	5.746.873,06	3.107.736,05	54,08%
Rimborso di prestiti (Tit. 3)	1.505.481,22	1.505.481,22	100,00%
<b>Totale programma</b>	<b>11.420.869,56</b>	<b>7.817.337,15</b>	<b>68,45%</b>
<b>02. Politiche dell'ambiente</b>			
Spesa Corrente (Tit. 1)	4.141.035,57	3.336.518,78	80,57%
Spesa in C/Capitale (Tit. 2)	95.378,82	13.513,10	14,17%
Rimborso di prestiti (Tit. 3)	-		
<b>Totale programma</b>	<b>4.236.414,39</b>	<b>3.350.031,88</b>	<b>79,08%</b>
<b>03. Politiche sociali e sanitarie</b>			
Spesa Corrente (Tit. 1)	1.951.165,96	1.643.189,83	84,22%
Spesa in C/Capitale (Tit. 2)	999,03	303,63	30,39%
Rimborso di prestiti (Tit. 3)	-		
<b>Totale programma</b>	<b>1.952.164,99</b>	<b>1.643.493,46</b>	<b>84,19%</b>
<b>04. Politiche giovanili e sport</b>			
Spesa Corrente (Tit. 1)	291.889,69	177.134,96	60,69%
Spesa in C/Capitale (Tit. 2)	-	-	
Rimborso di prestiti (Tit. 3)	-		
<b>Totale programma</b>	<b>291.889,69</b>	<b>177.134,96</b>	<b>60,69%</b>
<b>05. Mondovì città sicura</b>			
Spesa Corrente (Tit. 1)	974.758,34	814.054,65	83,51%
Spesa in C/Capitale (Tit. 2)	276.989,40	36.600,00	13,21%
Rimborso di prestiti (Tit. 3)	-		
<b>Totale programma</b>	<b>1.251.747,74</b>	<b>850.654,65</b>	<b>67,96%</b>

DESCRIZIONE	IMPEGNI	PAGAMENTI	% PAGATO
<b>06. Mondovì città degli studi e di cultura</b>			
Spesa Corrente (Tit. 1)	1.698.052,20	1.192.487,60	70,23%
Spesa in C/Capitale (Tit. 2)	16.467,60	-	0,00%
Rimborso di prestiti (Tit. 3)	-		
<b>Totale programma</b>	<b>1.714.519,80</b>	<b>1.192.487,60</b>	<b>69,55%</b>
<b>07. Sviluppo economico</b>			
Spesa Corrente (Tit. 1)	167.154,89	151.878,28	90,86%
Spesa in C/Capitale (Tit. 2)	996,98		0,00%
Rimborso di prestiti (Tit. 3)	-	-	
<b>Totale programma</b>	<b>168.151,87</b>	<b>151.878,28</b>	<b>90,32%</b>
<b>08. Promozione del territorio</b>			
Spesa Corrente (Tit. 1)	514.975,60	414.198,97	80,43%
Spesa in C/Capitale (Tit. 2)	-		
Rimborso di prestiti (Tit. 3)	-		
<b>Totale programma</b>	<b>514.975,60</b>	<b>414.198,97</b>	<b>80,43%</b>
<b>09. Programmazione, pianificazione finanziaria e controllo</b>			
Spesa Corrente (Tit. 1)	907.427,90	802.226,69	88,41%
Spesa in C/Capitale (Tit. 2)	-		
Rimborso di prestiti (Tit. 3)	-		
<b>Totale programma</b>	<b>907.427,90</b>	<b>802.226,69</b>	<b>88,41%</b>
<b>10. Organizzazione e pianificazione del personale</b>			
Spesa Corrente (Tit. 1)	222.267,71	209.718,08	94,35%
Spesa in C/Capitale (Tit. 2)	-		
Rimborso di prestiti (Tit. 3)	-		
<b>Totale programma</b>	<b>222.267,71</b>	<b>209.718,08</b>	<b>94,35%</b>
<b>11. Comune aperto</b>			
Spesa Corrente (Tit. 1)	1.540.153,40	1.444.905,64	93,82%
Spesa in C/Capitale (Tit. 2)	5.709,64	0,04	0,00%
Rimborso di prestiti (Tit. 3)	2.381,42	2.381,42	100,00%
<b>Totale programma</b>	<b>1.548.244,46</b>	<b>1.447.287,10</b>	<b>93,48%</b>
<b>TOTALE GENERALE</b>	<b>24.228.673,71</b>	<b>18.056.448,82</b>	<b>74,53%</b>

**Comune di Mondovì**  
**PROGRAMMAZIONE DELLE ENTRATE E RENDICONTO 2015**  
**- IL RIEPILOGO GENERALE DELLE ENTRATE -**

La relazione al rendiconto non si limita a fornire gli elementi utili per valutare l'andamento della gestione dei programmi, intesi come attività di spesa destinata al raggiungimento di predeterminati obiettivi. Lo stato di realizzazione dei programmi, e soprattutto, la percentuale di impegno della spesa in essi prevista, dipende dalla possibilità del Comune di acquisire le corrispondenti risorse.

Un soddisfacente indice di accertamento delle entrate correnti (tributarie; contributi e trasferimenti correnti; extratributarie) è la condizione indispensabile per garantire il pareggio della gestione ordinaria. Le spese di funzionamento (spese correnti; rimborso di prestiti) vengono infatti finanziate da questo genere di entrate. Questo si verifica sia nel caso in cui l'entrata venga accertata e riscossa nel medesimo esercizio, come in esercizi successivi. La circostanza che la riscossione si verifichi l'anno dopo influisce solo sulle disponibilità di cassa, ma non sull'equilibrio del bilancio.

**RIEPILOGO GENERALE DELLE ENTRATE**

<b>STATO DI ACCERTAMENTO GENERALE DELLE ENTRATE: COMPETENZA 2015</b>			
<b>RIEPILOGO DELLE ENTRATE</b>	<b>STANZIAMENTI FINALI</b>	<b>ACCERTAMENTI</b>	<b>% ACCERTATO</b>
Tit 1 - Tributarie	14.488.000,00	13.897.242,43	95,92%
Tit. 2 - Contributi e trasferimenti correnti	1.718.638,00	1.410.169,95	82,05%
Tit. 3 - Extratributarie	3.848.771,00	3.421.589,67	88,90%
Tit. 4 - Trasferimenti di capitale e riscossione di crediti	1.787.339,80	1.604.487,30	89,77%
Tit. 5 - Accensione di prestiti	2.309.350,60	1.925.937,42	83,40%
Tit. 6 - Servizi per conto di terzi	4.113.500,00	2.719.394,65	66,11%
<b>Totale</b>	<b>28.265.599,40</b>	<b>24.978.821,42</b>	<b>88,37%</b>

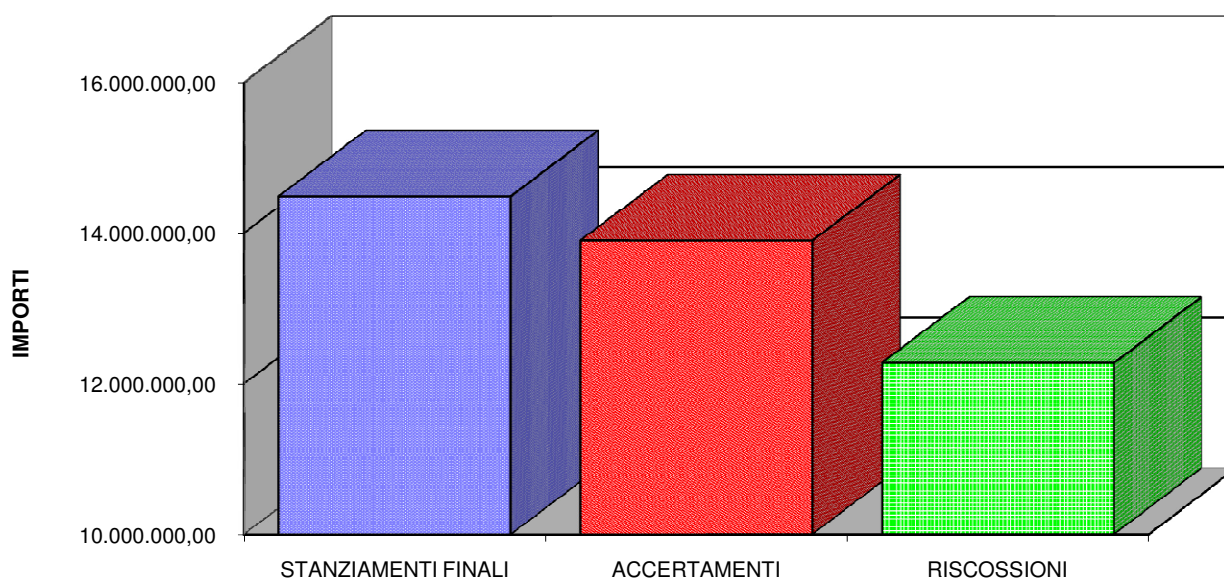
<b>GRADO DI RISCOSSIONE GENERALE DELLE ENTRATE: COMPETENZA 2015</b>			
<b>RIEPILOGO DELLE ENTRATE</b>	<b>ACCERTAMENTI</b>	<b>RISCOSSIONI</b>	<b>% RISCOSSO</b>
Tit 1 - Tributarie	13.897.242,43	12.273.387,99	88,32%
Tit. 2 - Contributi e trasferimenti correnti	1.410.169,95	826.831,77	58,63%
Tit. 3 - Extratributarie	3.421.589,67	2.202.039,16	64,36%
Tit. 4 - Trasferimenti di capitale e riscossione di crediti	1.604.487,30	740.811,30	46,17%
Tit. 5 - Accensione di prestiti	1.925.937,42	1.738.409,40	90,26%
Tit. 6 - Servizi per conto di terzi	2.719.394,65	2.718.738,65	99,98%
<b>Totale</b>	<b>24.978.821,42</b>	<b>20.500.218,27</b>	<b>82,07%</b>

## ENTRATE TRIBUTARIE

### STATO DI ACCERTAMENTO E GRADO DI RISCOSSIONE DELLE ENTRATE TRIBUTARIE: COMPETENZA 2015

TIT. 1 - TRIBUTARIE	STANZIAMENTI FINALI	ACCERTAMENTI	% ACCERTATO	RISCOSSIONI	% RISCOSSO
Cat. 1 - Imposte	10.182.500,00	9.854.709,43	96,78%	9.401.262,79	95,40%
Cat. 2 - Tasse	3.776.000,00	3.541.007,59	93,78%	2.398.296,41	67,73%
Cat. 3 - Tributi speciali ed altre entrate tributarie	529.500,00	501.525,41	94,72%	473.828,79	94,48%
<b>Totale</b>	<b>14.488.000,00</b>	<b>13.897.242,43</b>	<b>95,92%</b>	<b>12.273.387,99</b>	<b>88,32%</b>

### ENTRATE TRIBUTARIE

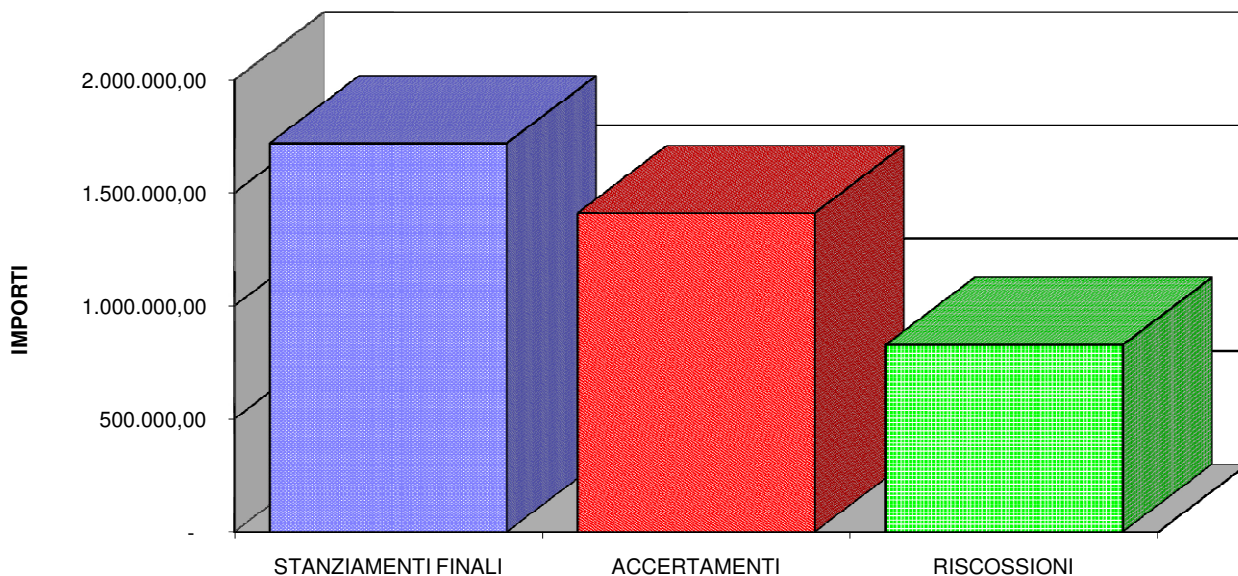


## CONTRIBUTI E TRASFERIMENTI CORRENTI

### STATO DI ACCERTAMENTO E GRADO DI RISCOSSIONE DEI TRASFERIMENTI CORRENTI: COMPETENZA 2015

TIT. 2 - TRASFERIMENTI CORRENTI	STANZIAMENTI FINALI	ACCERTAMENTI	% ACCERTATO	RISCOSSIONI	% RISCOSSO
Cat.1-Contributi e trasf. correnti dallo Stato	392.687,00	367.293,52	93,53%	315.653,32	85,94%
Cat.2-Contributi e trasf. correnti dalla Regione	362.330,00	166.737,87	46,02%	112.102,13	67,23%
Cat.3-Contributi e trasf. da Regione per funz.deleg.	3.000,00	1.333,29	44,44%	1.333,29	100,00%
Cat.4-Contributi e trasf. comunitari e internazionali		-			
Cat.5-Contributi e trasf. da altri enti pubblici	960.621,00	874.805,27	91,07%	397.743,03	45,47%
<b>Totale</b>	<b>1.718.638,00</b>	<b>1.410.169,95</b>	<b>82,05%</b>	<b>826.831,77</b>	<b>58,63%</b>

#### TRASFERIMENTI CORRENTI



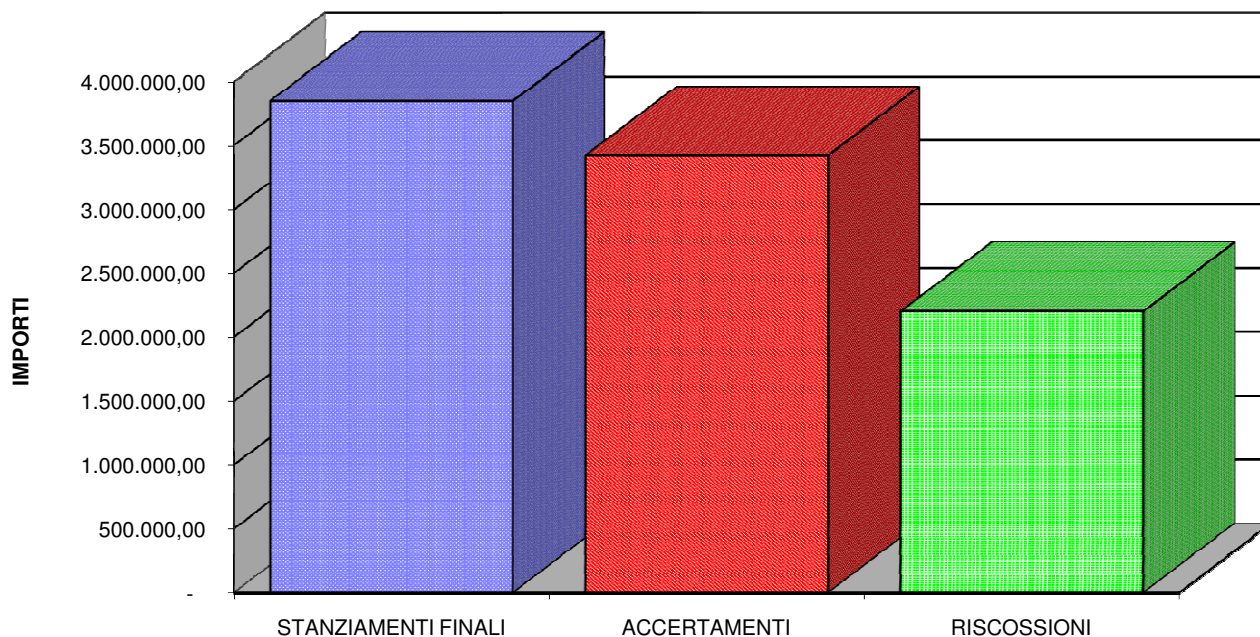


## ENTRATE EXTRA-TRIBUTARIE

### STATO DI ACCERTAMENTO E GRADO DI RISCOSSIONE DELLE ENTRATE EXTRA-TRIBUTARIE: COMPETENZA 2015

TIT. 3 - ENTRATE EXTRA-TRIBUTAR	STANZIAMENTI FINALI	ACCERTAMENTI	% ACCERTATO	RISCOSSIONI	% RISCOSSO
Cat. 1 - Proventi dei servizi pubblici	1.095.800,00	1.047.436,48	95,59%	903.677,92	86,28%
Cat. 2 - Proventi dei beni dell'ente	807.455,00	894.917,52	110,83%	750.699,00	83,88%
Cat. 3 - Interessi su anticipazioni e crediti	13.500,00	10.239,89	75,85%	9.255,42	90,39%
Cat. 4 - Utili netti aziende, dividendi					
Cat. 5 - Proventi diversi	1.932.016,00	1.468.995,78	76,03%	538.406,82	36,65%
<b>Totale</b>	<b>3.848.771,00</b>	<b>3.421.589,67</b>	<b>88,90%</b>	<b>2.202.039,16</b>	<b>64,36%</b>

### ENTRATE EXTRA-TRIBUTARIE

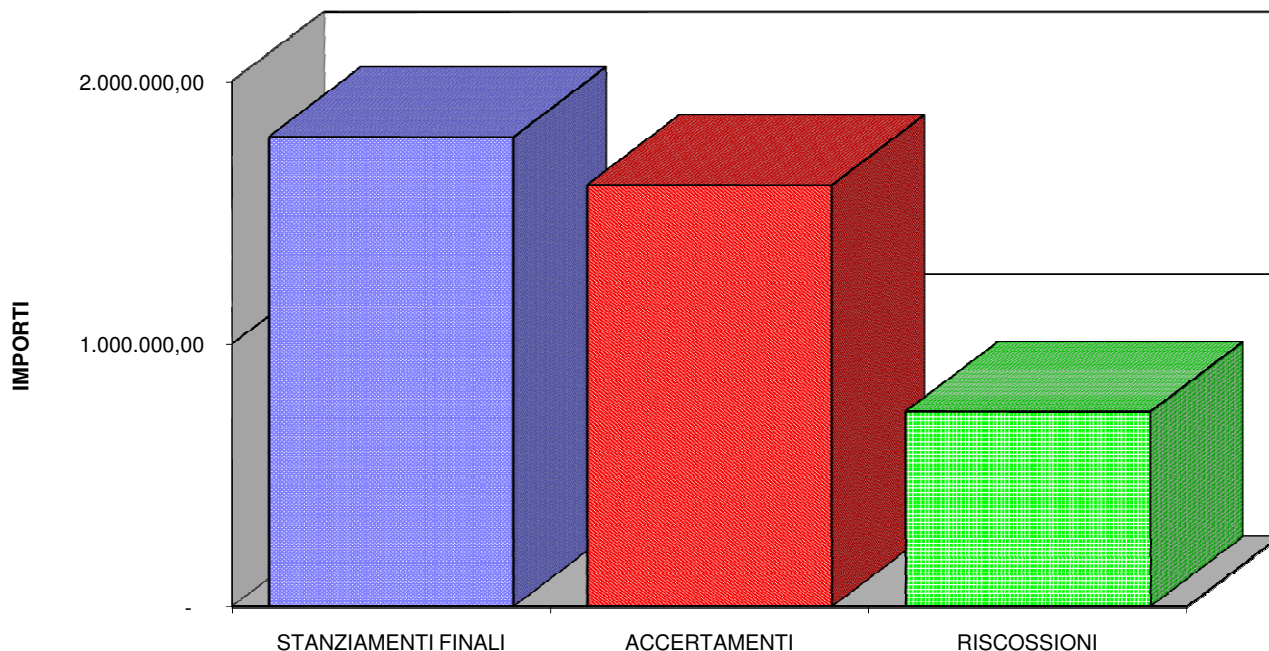


## TRASFERIMENTI DI CAPITALE E RISCOSSIONE DI CREDITI

### STATO DI ACCERTAMENTO E GRADO DI RISCOSSIONE DEI TRASFERIMENTI DI CAPITALE: COMPETENZA 2015

TIT. 4 - TRASFERIMENTI DI CAPITALE	STANZIAMENTI FINALI	ACCERTAMENTI	% ACCERTATO	RISCOSSIONI	% RISCOSSO
Cat. 1 - Alienazione di beni patrimoniali	110.000,00	72.321,46	65,75%	72.321,46	100,00%
Cat. 2 - Trasferimenti di capitale dallo Stato	266.729,77	193.347,90	72,49%	-	0,00%
Cat. 3 - Trasferimenti di capitale dalla Regione	796.257,61	768.659,91	96,53%	176.808,69	23,00%
Cat. 4 - Trasferimenti di capitale da altri Enti Pubbl.					
Cat. 5 - Trasferimenti di capitale da altri soggetti	614.352,42	570.158,03	92,81%	491.681,15	86,24%
Cat. 6 - Riscossione di crediti					
<b>Totale</b>	<b>1.787.339,80</b>	<b>1.604.487,30</b>	<b>89,77%</b>	<b>740.811,30</b>	<b>46,17%</b>

### TRASFERIMENTI DI CAPITALE

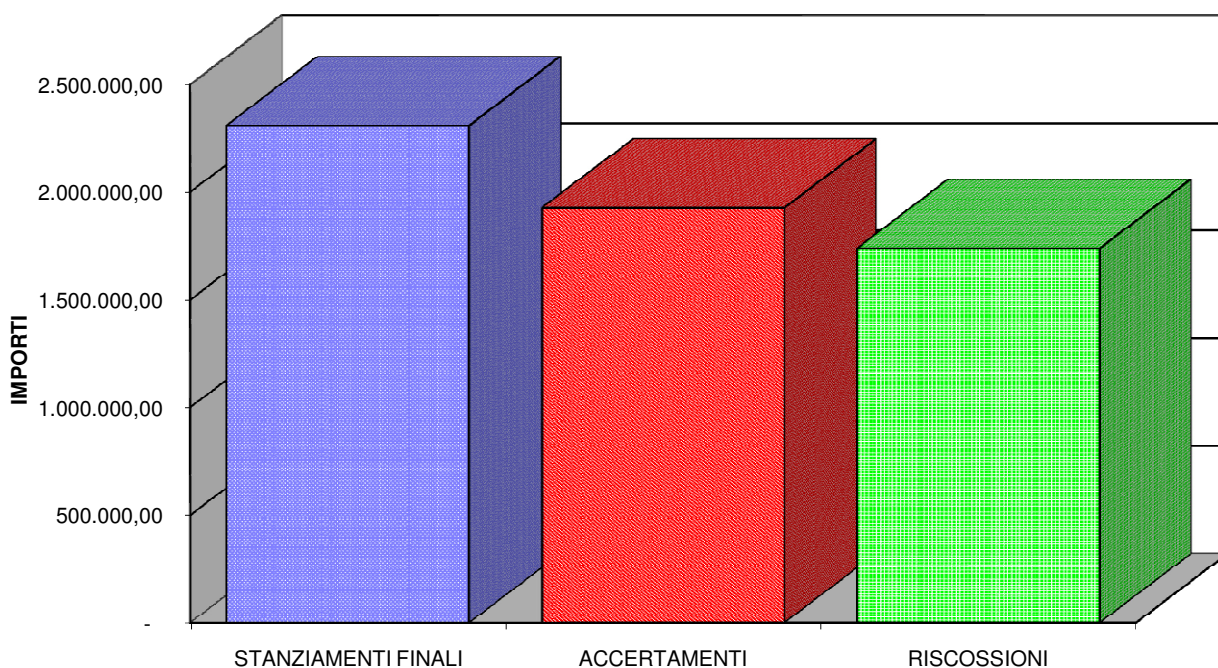


## ACCENSIONE DI PRESTITI

### STATO DI ACCERTAMENTO E GRADO DI RISCOSSIONE DELLE ACCENSIONI DI PRESTITI: COMPETENZA 2015

TIT. 5 - ACCENSIONE PRESTITI	STANZIAMENTI FINALI	ACCERTAMENTI	% ACCERTATO	RISCOSSIONI	% RISCOSSO
Cat. 1 - Anticipazioni di cassa					-
Cat. 2 - Finanziamenti a breve termine					-
Cat. 3 - Assunzione di mutui e prestiti	2.309.350,60	1.925.937,42	83,40%	1.738.409,40	90,26%
Cat. 4 - Emissione di prestiti obbligazionari					
<b>Totale</b>	<b>2.309.350,60</b>	<b>1.925.937,42</b>	<b>83,40%</b>	<b>1.738.409,40</b>	<b>90,26%</b>

### ACCENSIONE DI PRESTITI



**Comune di Mondovì**  
**CONTO DEL BILANCIO 2015**  
**- INTRODUZIONE ALL'ANALISI DEI DATI DI CONSUNTIVO -**

L'approvazione del rendiconto è il naturale momento di riscontro della capacità, o, più spesso, della possibilità economica e finanziaria di tradurre gli obiettivi inizialmente ipotizzati in risultati materialmente conseguiti. E' in questa occasione che il consiglio, la giunta, i responsabili dei servizi, verificano i risultati complessivamente ottenuti dall'organizzazione comunale.

La relazione al rendiconto 2015 si propone, quindi, di esporre i dati più significativi dell'attività riportando sia le risultanze finali di questo esercizio che l'andamento dei dati finanziari registrati nel quinquennio 2011/2015. Allo stesso tempo, l'analisi simultanea dei principali fattori di rigidità del bilancio (costo del personale ed indebitamento) e del risultato conseguito nella gestione dei servizi, permette di esprimere efficaci valutazioni sui risultati conseguiti in rapporto ai programmi ed ai costi sostenuti.

L'analisi si svilupperà secondo la seguente logica espositiva e riguarderà, in successiva sequenza:

- i risultati registrati nel CONTO DEL BILANCIO 2015 mettendo in luce il risultato di amministrazione conseguito, come prodotto delle gestioni dei residui e della competenza;
- i dati che si riferiscono alla sola GESTIONE DELLA COMPETENZA 2015, soffermando l'attenzione sui risultati conseguiti dalla gestione corrente, investimenti, movimento di fondi e partite di giro/servizi per conto di terzi;
- l'elencazione di un sistema di INDICATORI FINANZIARI, ottenuto come rapporto tra dati finanziari, o tra dati finanziari e valori demografici, con riferimento all'andamento nel quinquennio;
- l'analisi dell'ANDAMENTO DELLE ENTRATE NEL QUINQUENNIO 2011/2015 raggruppate, per la competenza, a livello di categoria;
- l'analisi dell'ANDAMENTO DELLE USCITE NEL QUINQUENNIO 2011/2015 e raggruppate, in questo caso, a livello di funzione;
- i riflessi prodotti da alcune delle PRINCIPALI SCELTE DI GESTIONE 2015, come la dinamica del personale, il livello di indebitamento e l'applicazione dell'avanzo di amministrazione;
- il bilancio dei SERVIZI EROGATI NEL 2015 alla cittadinanza, sotto forma di servizi istituzionali e a domanda individuale.

La notevole mole di informazioni trattate aiuterà i consiglieri, gli amministratori, i responsabili dei servizi, ed in generale tutti i cittadini, a comprendere le dinamiche finanziarie che regolano le scelte operative del Comune, sia per quanto riguarda le entrate che le uscite.

Il risultato di amministrazione del 2015 è composto dalla somma dei risultati rispettivamente conseguiti dalle gestioni della competenza e dei residui. Le origini e le caratteristiche di questi saldi contabili sono diverse.

Il risultato della gestione della sola competenza (parte corrente ed investimenti) fornisce un parametro di valutazione della capacità del Comune di utilizzare le risorse che si sono rese disponibili nel corso dell'esercizio (accertamenti). Il risultato della gestione dei residui offre invece informazioni sull'esito delle registrazioni contabili definitive (accertamenti e impegni) o provvisorie (investimenti finanziati ma non ancora attivati e gare in corso di espletamento) presenti alla fine dell'esercizio precedente.

Un capitolo a parte prenderà in esame il quadro riassuntivo della gestione finanziaria, indicando il risultato di amministrazione prodotto rispettivamente dalla gestione della competenza e da quella dei residui.

**Comune di Mondovì**  
**CONTO DEL BILANCIO 2015**  
**- RISULTATO DI AMMINISTRAZIONE 2015 -**

Il risultato di amministrazione 2015, pari a Euro 10.357.766,50 è stato ottenuto dal simultaneo concorso della gestione di competenza (2015) e residui (2014 e precedenti) e indica il risultato che emerge dalle scritture contabili ufficiali.

Il Fondo di cassa finale è ottenuto sommando, alla giacenza iniziale, le riscossioni e sottraendo, infine, i pagamenti effettuati nel corso dell'esercizio. Sono ricompresi, in queste operazioni, i movimenti di denaro che hanno impiegato le risorse del 2015 (riscossioni e pagamenti in C/competenza) e quelli che hanno utilizzato le rimanenze degli esercizi precedenti (riscossioni e pagamenti in C/residui).

L'avanzo è composto da due distinte componenti: il risultato della gestione 2014 e precedenti (colonna Residui pari a Euro 12.327.013,44) e quella della gestione 2015 (colonna Competenza pari a € -1.969.246,94). Occorre precisare che il saldo finale riassorbe la quota di avanzo di amministrazione applicato al bilancio, nel senso che il risultato della gestione di competenza è nettamente superiore a detta quota di avanzo.

**RISULTATO DI AMMINISTRAZIONE 2015**

**QUADRO RIASSUNTIVO GESTIONE FINANZIARIA**

(in euro)

<b>MOVIMENTI 2015</b>	<b>RESIDUI</b>	<b>COMPETENZA</b>	<b>TOTALE</b>
Fondo di cassa iniziale (1/1) (+)	11.325.576,74		11.325.576,74
Riscossioni (+)	6.363.077,54	20.500.218,27	26.863.295,81
Pagamenti (-)	5.662.166,17	20.280.883,32	25.943.049,49
<b>Fondo di cassa finale (31/12) (=)</b>	<b>12.026.488,11</b>	<b>219.334,95</b>	<b>12.245.823,06</b>
Residui attivi (+)	2.874.452,33	4.478.603,15	7.353.055,48
Residui passivi (-)	2.573.927,00	6.667.185,04	9.241.112,04
<b>Avanzo (+) o disavanzo (-) contabile (=)</b>	<b>12.327.013,44</b>	<b>- 1.969.246,94</b>	<b>10.357.766,50</b>
Avanzo/disavanzo esercizio precedente applicato (+/-)		-	-
<b>Avanzo (+) o disavanzo (-) (=)</b>	<b>12.327.013,44</b>	<b>- 1.969.246,94</b>	<b>10.357.766,50</b>
Pagamenti az. esecutive non regolarizzate (-)			-
<b>Risultato (al netto delle az. esecutive) (=)</b>	<b>12.327.013,44</b>	<b>- 1.969.246,94</b>	<b>10.357.766,50</b>

**Comune di Mondovì**  
**CONTO DEL BILANCIO 2015**  
**– RISULTATO DI AMMINISTRAZIONE NEL QUINQUENNIO –**

La tabella riportata nella pagina seguente mostra l'andamento del risultato di amministrazione conseguito nell'ultimo quinquennio. Questi dati, relativi al periodo che va dal 2011 al 2015, fanno riferimento alla gestione finanziaria complessiva (competenza + residui). Nel periodo considerato il risultato medio si attesta nell'importo di € 3.972.243,41.

La visione simultanea di un intervallo di tempo così vasto permette di ottenere, anche in forma induttiva, alcune informazioni di carattere generale sullo stato delle finanze del Comune. Queste notizie, seppur utili come primo approccio, sono però insufficienti per individuare quali siano stati i diversi fattori che hanno contribuito a produrre il saldo finale.

Infatti, un risultato positivo potrebbe derivare dalla somma di un disavanzo della gestione di competenza e di un avanzo della gestione dei residui, o viceversa. A parità di risultato quindi, due circostanze così diverse spostano il giudizio sulla gestione in direzioni diametralmente opposte. L'analisi interesserà quindi necessariamente anche le singole componenti del risultato finale: la gestione dei residui e quella della competenza (notizie rilevabili nei successivi prospetti, dove vengono analizzate separatamente le gestioni dei residui e della competenza).

Il grafico della pagina seguente riporta un andamento oscillante. Il valore più elevato è stato ottenuto nel 2015 con un importo di € 10.357.766,50 mentre il più basso è stato quello del 2012 con € 380.322,87. Con riferimento a quest'ultimo, occorre tuttavia evidenziare che nel 2012 molta parte delle risorse disponibili (1,2 milioni di euro) sono state destinate alla riduzione del debito (prestito flessibile)

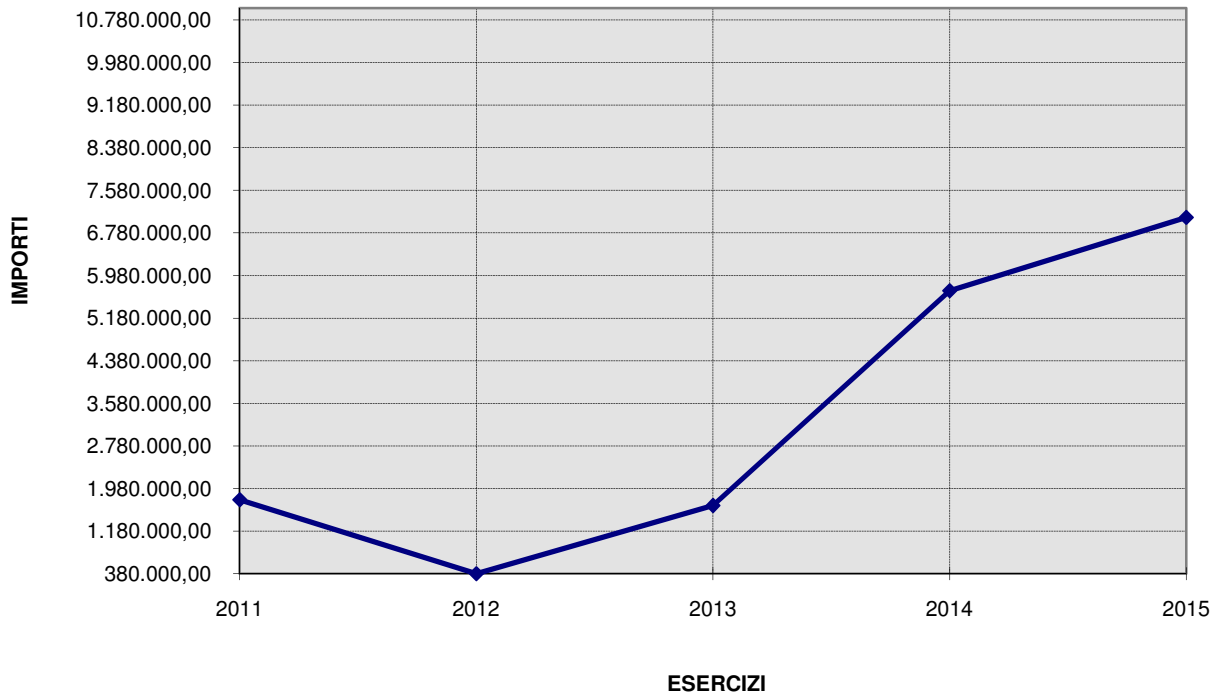
Dal 2014 i risultati subiscono gli effetti del nuovo ordinamento contabile il quale prevede la riconduzione dei residui passivi alle obbligazioni scadute e non pagate. Già la revisione straordinaria dei residui effettuata nel 2015 ha generato un considerevole incremento dell'avanzo di amministrazione che si è ulteriormente incrementato in sedi di rendiconto.

## RISULTATO DI AMMINISTRAZIONE NEL QUINQUENNIO

<b>SVILUPPO GESTIONE GLOBALE (COMP. + RES.)</b>						
(in euro)						
GESTIONE GLOBALE		2011	2012	2013	2014	2015
Fondo di cassa iniziale	(+)	12.740.468,60	12.030.552,78	10.016.782,50	10.661.856,50	11.325.576,74
Riscossioni	(+)	24.735.704,04	20.235.321,08	23.020.926,82	25.008.912,38	26.863.295,81
Pagamenti	(-)	25.445.619,86	22.249.091,36	22.375.852,82	24.345.192,14	25.943.049,49
<b>Saldo gestione di cassa</b>	(=)	<b>12.030.552,78</b>	<b>10.016.782,50</b>	<b>10.661.856,50</b>	<b>11.325.576,74</b>	<b>12.245.823,06</b>
Residui attivi	(+)	16.738.951,12	16.612.007,20	15.053.637,69	12.892.051,51	7.353.055,48
Residui passivi	(-)	27.001.101,92	26.248.466,83	24.054.241,45	18.524.155,31	9.241.112,04
<b>Avanzo (+) o disavanzo (-) contabile</b>	(=)	<b>1.768.401,98</b>	<b>380.322,87</b>	<b>1.661.252,74</b>	<b>5.693.472,94</b>	<b>10.357.766,50</b>
Avanzo/disavanzo esercizio prec. applicato	(+/-)	-				
Fondo pluriennale vincolato (nota *)	(-)					3.287.622,30
<b>AVANZO (+) O DISAVANZO</b>	(=)	<b>1.768.401,98</b>	<b>380.322,87</b>	<b>1.661.252,74</b>	<b>5.693.472,94</b>	<b>7.070.144,20</b>

(nota \*) che finanzia spese trascinate sugli esercizi 2016 e successivi per effetto del criterio di esigibilità della spesa.

### RISULTATO GESTIONE COMPLESSIVA

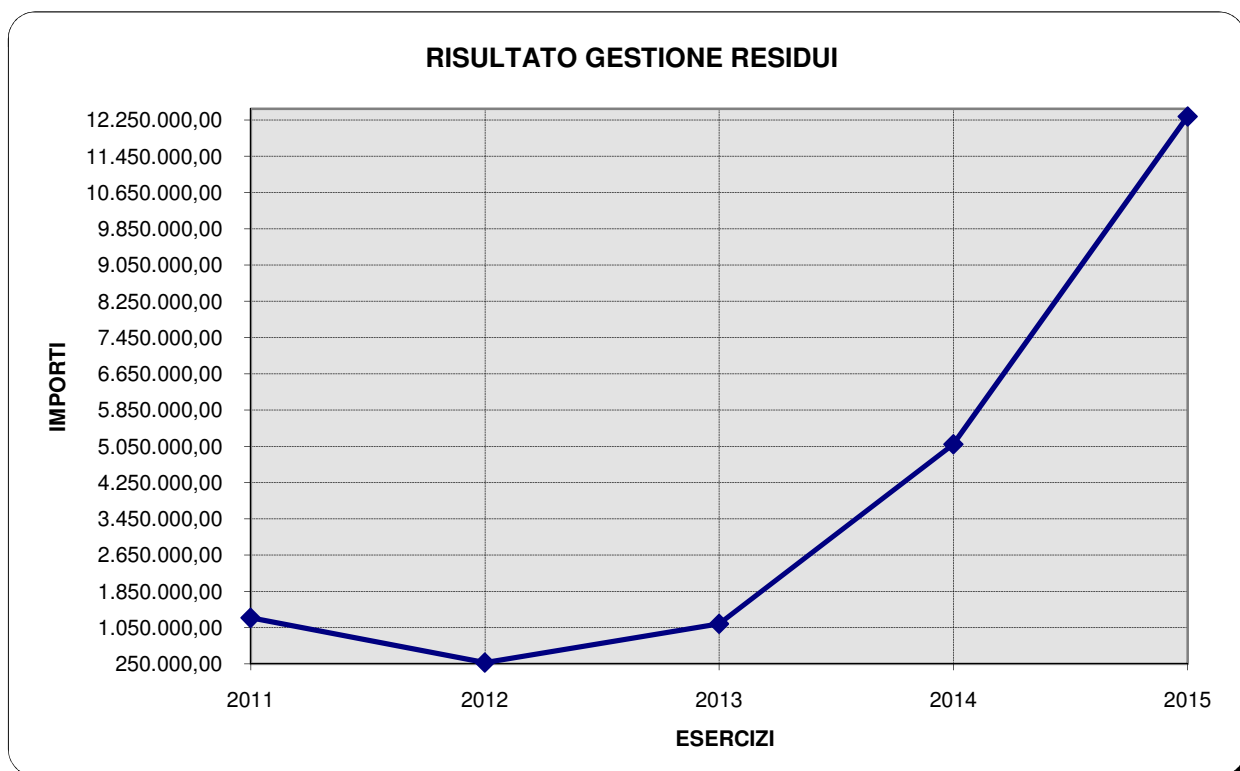




**Comune di Mondovì**  
**CONTO DEL BILANCIO 2015**  
**- GESTIONE DEI RESIDUI NEL QUINQUENNIO -**

La tabella riporta l'andamento del risultato riscontrato nella gestione dei residui del quinquennio appena trascorso (2011/2015). Il dato finale (ultima riga) è proposto in forma anche grafica.

<b>GESTIONE DEI RESIDUI NEL QUINQUENNIO</b>					
<b>SVILUPPO GESTIONE RESIDUI</b>					
(in euro)					
<b>GESTIONE RESIDUI</b>	<b>2011</b>	<b>2012</b>	<b>2013</b>	<b>2014</b>	<b>2015</b>
Fondo di cassa iniziale (+)	12.740.468,60	12.030.552,78	10.016.782,50	10.661.856,50	11.325.576,74
Riscossioni (+)	6.301.647,07	4.027.452,16	4.934.391,07	5.894.445,77	6.363.077,54
Pagamenti (-)	- 10.063.250,60	- 7.708.042,29	- 5.871.810,91	- 8.161.396,62	- 5.662.166,17
<b>Saldo gestione di cassa (=)</b>	<b>8.978.865,07</b>	<b>8.349.962,65</b>	<b>9.079.362,66</b>	<b>8.394.905,65</b>	<b>12.026.488,11</b>
Residui attivi (+)	12.952.620,96	10.848.804,65	9.688.794,93	8.036.193,18	2.874.452,33
Residui passivi (-)	- 20.279.690,48	- 17.202.930,43	- 17.630.086,40	- 11.331.994,89	- 2.573.927,00
<b>Avanzo (+) o disavanzo (- (=) contabile)</b>	<b>1.651.795,55</b>	<b>1.995.836,87</b>	<b>1.138.071,19</b>	<b>5.099.103,94</b>	<b>12.327.013,44</b>
Avanzo/disavanzo esercizio prec. (+/-) applicato	382.502,26	- 1.711.583,22			
<b>AVANZO (+) O DISAVANZO (-) (=)</b>	<b>1.269.293,29</b>	<b>284.253,65</b>	<b>1.138.071,19</b>	<b>5.099.103,94</b>	<b>12.327.013,44</b>





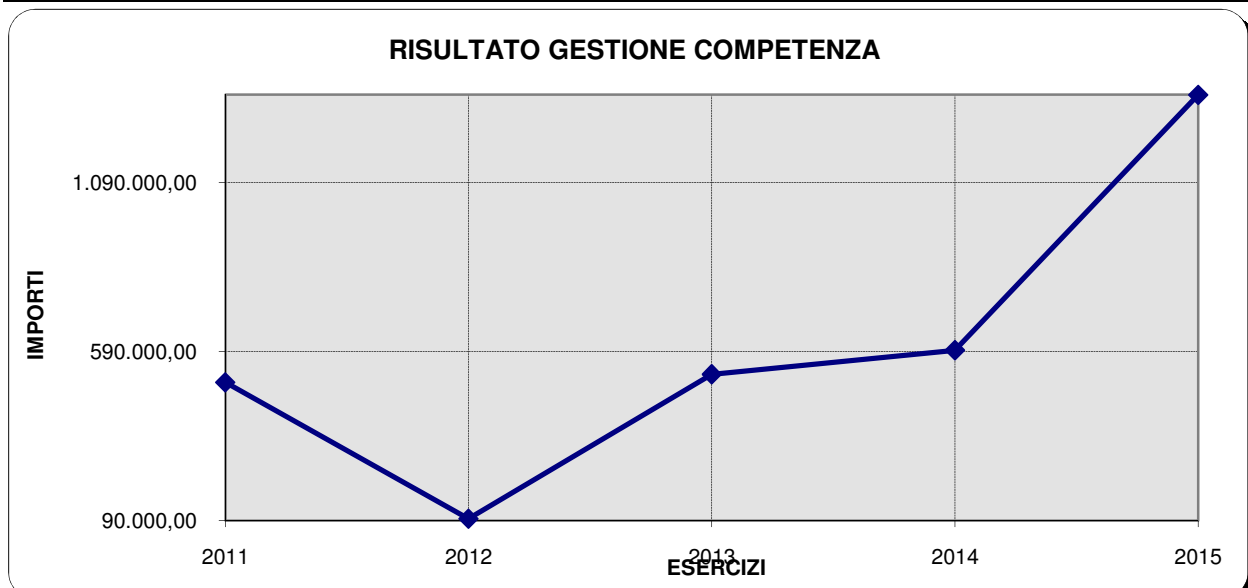
**Comune di Mondovì**  
**CONTO DEL BILANCIO 2015**  
**- GESTIONE DELLA COMPETENZA NEL QUINQUENNIO -**

La pagina riporta l'andamento storico del risultato della gestione di competenza conseguito nel quinquennio 2011/2015. E' la tabella da cui si possono trarre le indicazioni sintetiche più importanti sull'andamento finanziario del Comune ricondotto ad una visione di medio periodo (andamento tendenziale).

Infatti, è la gestione della competenza che permette di valutare come, e in che misura, vengono utilizzate le risorse disponibili. Le valutazioni che si possono fare sull'evoluzione nel tempo degli avanzi di amministrazione devono naturalmente considerare la dimensione degli stessi rispetto al valore complessivo del bilancio dell'ente (grandezza relativa).

Nell'ultima riga viene indicato l'andamento storico del risultato della gestione di competenza, ripreso in forma grafica.

<b>GESTIONE DELLA COMPETENZA NEL QUINQUENNIO</b>					
<b>SVILUPPO GESTIONE COMPETENZA in euro)</b>					
<b>GESTIONE COMPETENZA</b>	<b>2011</b>	<b>2012</b>	<b>2013</b>	<b>2014</b>	<b>2015</b>
Fondo di cassa iniziale (+)	-				-
Riscossioni (+)	18.434.056,97	16.207.868,92	18.086.535,75	19.114.466,61	20.500.218,27
Pagamenti (-)	- 15.382.369,26	- 14.541.049,07	- 16.504.041,91	- 16.183.795,52	- 20.280.883,32
<b>Saldo gestione di cassa (=)</b>	<b>3.051.687,71</b>	<b>1.666.819,85</b>	<b>1.582.493,84</b>	<b>2.930.671,09</b>	<b>219.334,95</b>
Residui attivi (+)	3.786.330,16	5.763.202,55	5.364.842,76	4.855.858,33	4.478.603,15
Residui passivi (-)	- 6.721.411,44	- 9.045.536,40	- 6.424.155,05	- 7.192.160,42	- 6.667.185,04
<b>Avanzo (+) o disavanzo (-) contabile (=)</b>	<b>116.606,43</b>	<b>- 1.615.514,00</b>	<b>523.181,55</b>	<b>594.369,00</b>	<b>- 1.969.246,94</b>
Avanzo/disavanzo esercizio (+/-) prec.e applicato	382.502,26	1.711.583,22			-
FPV utilizzato nell'esercizio 2015					3.318.612,35
<b>AVANZO (+) O DISAVANZO (-) (=)</b>	<b>499.108,69</b>	<b>96.069,22</b>	<b>523.181,55</b>	<b>594.369,00</b>	<b>1.349.365,41</b>



**Comune di Mondovì**  
**INDICATORI FINANZIARI 2015**  
**- CONTENUTO DEGLI INDICATORI -**

Gli indicatori finanziari, ottenuti come rapporti tra valori finanziari e fisici (esempio: spesa corrente per abitante) o rapporti tra valori esclusivamente finanziari (ad esempio: grado di autonomia tributaria), analizzano aspetti diversi della vita del Comune per fornire, mediante la lettura di un dato estremamente sintetico, una base di ulteriori informazioni sulle dinamiche che si instaurano, a livello finanziario, nel corso dei diversi esercizi.

Questi parametri forniscono interessanti informazioni sulla composizione del bilancio e possono permettere di comparare i dati dell'ente con gli analoghi valori che si riscontrano in enti di simili dimensioni o collocati nello stesso comprensorio territoriale.

Per comodità di lettura, questi indicatori possono essere raggruppati in sette distinte categorie denominate, rispettivamente:

- grado di autonomia dell'ente;
- pressione fiscale e restituzione erariale pro-capite;
- grado di rigidità del bilancio;
- grado di rigidità del bilancio pro-capite;
- costo del personale;
- propensione agli investimenti;
- capacità di gestione.

**GRADO DI AUTONOMIA**

E' un gruppo di indici che mostra l'attitudine del Comune a reperire le risorse (entrate correnti) necessarie al finanziamento di tutte le spese di funzionamento dell'apparato comunale. Le entrate correnti costituiscono le risorse destinate alla gestione dei servizi comunali: di questo importo totale, le entrate tributarie ed extratributarie indicano la parte direttamente o indirettamente reperita dall'ente. I trasferimenti correnti dello Stato, Regione, Provincia ed altri enti, costituiscono invece le entrate derivate, in quanto risorse fornite da terzi e destinate a finanziare una parte della gestione corrente.

1. GRADO DI AUTONOMIA FINANZIARIA
2. GRADO DI AUTONOMIA TRIBUTARIA
3. GRADO DI DIPENDENZA ERARIALE
4. INCIDENZA ENTRATE TRIBUTARIE SU ENTRATE PROPRIE
5. INCIDENZA ENTRATE EXTRATRIBUTARIE SU ENTRATE PROPRIE

**PRESSIONE FISCALE E RESTITUZIONE ERARIALE PRO CAPITE**

E' importante conoscere quale sia il prezzo pagato dal cittadino per usufruire dei servizi forniti dallo stato sociale. Allo stesso tempo, è interessante individuare l'ammontare della restituzione di risorse prelevate direttamente dallo Stato e restituite (in un secondo tempo) indirettamente alla collettività locale, sotto forma di trasferimenti statali in conto gestione (trasferimenti destinati a finanziare parzialmente l'attività istituzionale del Comune).

6. PRESSIONE ENTRATE PROPRIE PRO CAPITE
7. PRESSIONE TRIBUTARIA PRO CAPITE
8. TRASFERIMENTI ERARALI PRO CAPITE

**GRADO DI RIGIDITA' DEL BILANCIO**

L'Amministrazione può scegliere come utilizzare le risorse comunali nella misura in cui il bilancio non è già stato preventivamente vincolato da impegni di spesa a lungo termine assunti in precedenti esercizi. Conoscere il grado di rigidità del bilancio permette di individuare quale sia il margine di operatività a disposizione per assumere nuove scelte di gestione o intraprendere ulteriori iniziative economico/finanziarie.

9. RIGIDITA' STRUTTURALE
10. RIGIDITA' PER COSTO PERSONALE
11. RIGIDITA' PER INDEBITAMENTO

### GRADO DI RIGIDITA' PRO CAPITE

I principali fattori di rigidità a lungo termine sono il costo del personale e il livello d'indebitamento. Questi fattori individuano, in termini negativi, il riflesso sul bilancio delle scelte strutturali adottate dal Comune.

- 12. RIGIDITA' STRUTTURALE PRO CAPITE
- 13. COSTO DEL PERSONALE PRO CAPITE
- 14. INDEBITAMENTO PRO CAPITE

### COSTO DEL PERSONALE

Per erogare servizi è necessario possedere una struttura organizzata dove l'onere per il personale acquisisce, per forza di cose, un'importanza preponderante su ogni altro fattore produttivo. Il costo del personale può essere visto come costo medio pro capite o come parte del costo complessivo delle spese correnti.

- 15. INCIDENZA DEL COSTO PER IL PERSONALE SULLA SPESA CORRENTE
- 16. COSTO MEDIO DEL PERSONALE

### PROPENSIONE AGLI INVESTIMENTI

Questi indicatori assumono un'elevata importanza solo a consuntivo perché riportano l'effettivo sforzo intrapreso dal Comune nel campo degli investimenti. Anche nel bilancio di previsione, comunque, questi indicatori possono denotare, quanto meno, una propensione dell'amministrazione ad attuare una marcata politica di sviluppo delle spese in conto capitale.

- 17. PROPENSIONE ALL'INVESTIMENTO
- 18. INVESTIMENTI PRO CAPITE

### CAPACITA' DI GESTIONE

Questi indicatori, seppure nella loro approssimazione, forniscono un primo significativo elemento di valutazione del grado di attività della struttura operativa del Comune, analizzato da due distinti elementi: la densità di dipendenti per abitante ed il volume medio di risorse nette spese da ogni dipendente.

- 19. ABITANTI PER DIPENDENTE
- 20. RISORSE GESTITE PER DIPENDENTE.

Nelle pagine successive vengono riportati gli indicatori calcolati sulla base degli accertamenti e degli impegni del conto consuntivo 2015, del numero dei dipendenti e dei cittadini, rispettivamente al 31 dicembre dello stesso anno e al 31 dicembre del penultimo esercizio finanziario (2014).

Dall'esame delle successive tabelle è possibile notare, rispetto al precedente anno:

Dal 2014 si è ridotto il grado di dipendenza erariale e l'incidenza pro-capite dei trasferimenti erariali per effetto dell'introduzione della TASI in sostituzione dei trasferimenti compensativi del gettito Imu sull'abitazione principale ed altri cespiti; conseguentemente, aumenta il grado di autonomia finanziaria e tributaria (indicatori 1 e 2), l'incidenza delle entrate tributarie sulle entrate proprie (indicatore 4), mentre si riduce la pressione pro-capite delle entrate proprie (indicatori 6 e 7). Aumenta la spesa corrente netta per dipendente ed il rapporto abitanti/dipendenti (indicatore 20 e 19) per effetto della riduzione del numero dei dipendenti (da 160 a 146 unità). Aumenta la propensione all'investimento e gli investimenti pro-capite (indicatori 17 e 18) per effetto del riaccertamento straordinario dei residui e della conseguente reimputazione secondo i principi della competenza finanziaria potenziata. I rimanenti indicatori non presentano scostamenti di rilievo.

<b>INDICATORI FINANZIARI - 2015</b>				
(in euro)				
<b>NUM.</b>	<b>DENOMINAZIONE</b>	<b>ADDENDI ELEMENTARI</b>	<b>IMPORTI</b>	<b>INDICATORE</b>
1	Grado di autonomia finanziaria	<u>entrate tributarie + extra-tributarie</u> entrate correnti	<u>17.318.832,10</u> 18.729.002,05	92,47%
2	Grado di autonomia tributaria	<u>entrate tributarie</u> entrate correnti	<u>13.897.242,43</u> 18.729.002,05	74,20%
3	Grado di dipendenza erariale	<u>trasferimenti correnti dallo stato</u> entrate correnti	<u>367.293,52</u> 18.729.002,05	1,96%
4	Incidenza delle entrate tributarie sulle entrate proprie	<u>entrate tributarie</u> entrate tributarie + extra-tributarie	<u>13.897.242,43</u> 17.318.832,10	80,24%
5	Incidenza delle entrate extra-tributarie sulle entrate proprie	<u>entrate extra-tributarie</u> entrate tributarie + extra-tributarie	<u>3.421.589,67</u> 17.318.832,10	19,76%
6	Pressione delle entrate proprie pro capite	<u>entrate tributarie + extra-tributarie</u> popolazione residente *	<u>17.318.832,10</u> 22.685	€ 763,45
7	Pressione tributaria pro capite	<u>entrate tributarie</u> popolazione residente *	<u>13.897.242,43</u> 22.685	€ 612,62
8	Trasferimenti erariali pro capite	<u>trasferimenti correnti dallo stato</u> popolazione residente *	<u>367.293,52</u> 22.685	€ 16,19
9	Grado di rigidità strutturale	<u>spese personale + rimborso mutui</u> entrate correnti	<u>7.061.053,12</u> 18.729.002,05	37,70%
10	Grado di rigidità per costo personale	<u>spese personale</u> entrate correnti	<u>4.976.004,76</u> 18.729.002,05	26,57%
11	Grado di rigidità per indebitamento	<u>rimborso mutui</u> entrate correnti	<u>2.085.048,36</u> 18.729.002,05	11,13%
12	Rigidità strutturale pro capite	<u>spese personale + rimborso mutui</u> popolazione residente *	<u>7.061.053,12</u> 22.685	€ 311,27
13	Costo del personale pro capite	<u>spese personale</u> popolazione residente *	<u>4.976.004,76</u> 22.685	€ 219,35
14	Indebitamento pro capite	<u>debito residuo mutui al 31/12</u> popolazione residente *	<u>12.685.707,20</u> 22.685	€ 559,21
15	Incidenza del costo del personale sulla spesa corrente	<u>spese personale</u> spese correnti	<u>4.976.004,76</u> 16.577.396,54	30,02%
16	Costo medio del personale	<u>spese personale</u> dipendenti	<u>4.976.004,76</u> 146	€ 34.082,22
17	Propensione all'investimento	<u>investimenti</u> sp.corr.+inv.+quota cap.rimb.mutui	<u>6.143.414,53</u> 24.228.673,71	25,36%
18	Investimenti pro capite	<u>investimenti</u> popolazione residente *	<u>6.143.414,53</u> 22.685	€ 270,81
19	Abitanti per dipendente	<u>popolazione residente *</u> dipendenti	<u>22.685</u> 146	155,38
20	Spesa corrente netta per dipendente	<u>sp.corr. al netto pers. e int.pass.</u> dipendenti	<u>11.024.206,06</u> 146	€ 75.508,26

\* popolazione esistente al 31/12/2014, così come previsto dal D.Lgs. 267/2000

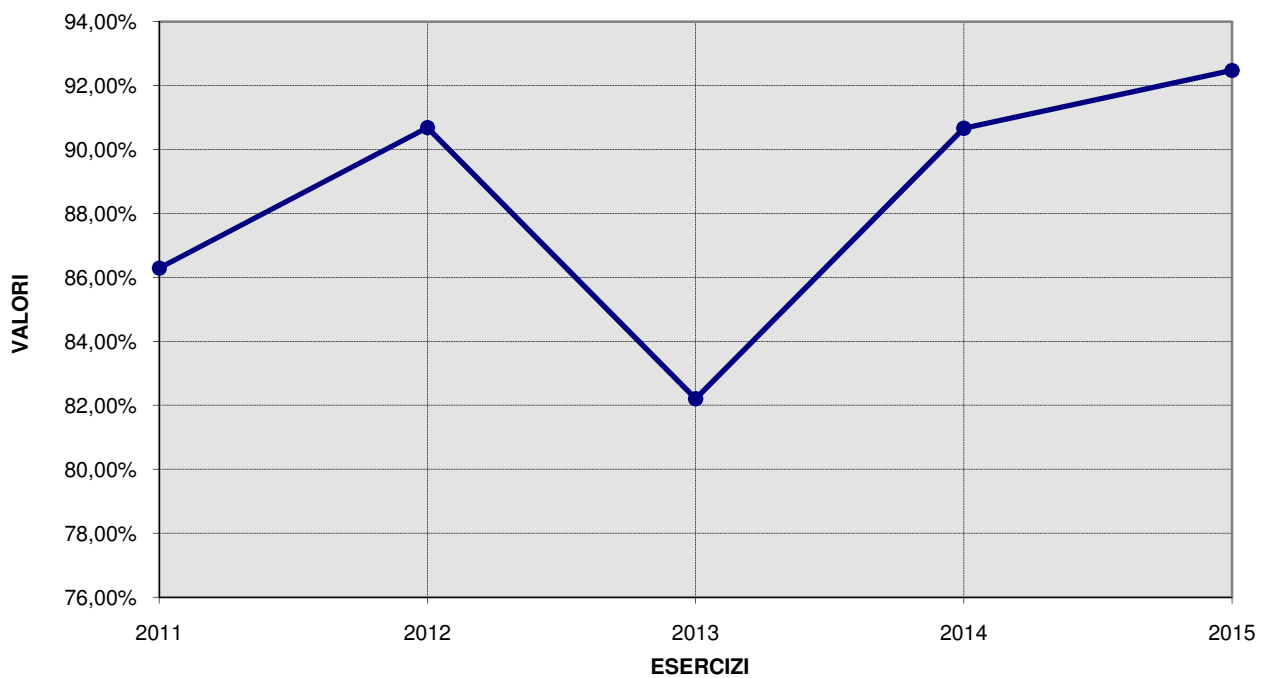
<b>ANDAMENTO INDICATORI FINANZIARI 2011/2015</b>						
<b>NUM.</b>	<b>DENOMINAZIONE</b>	<b>2011</b>	<b>2012</b>	<b>2013</b>	<b>2014</b>	<b>2015</b>
1	Grado di autonomia finanziaria	86,29%	90,68%	82,20%	90,67%	92,47%
2	Grado di autonomia tributaria	60,41%	69,64%	63,82%	71,84%	74,20%
3	Grado di dipendenza erariale	2,18%	1,09%	10,96%	2,26%	1,96%
4	Incidenza delle entrate tributarie sulle entrate proprie	70,00%	76,79%	77,64%	79,24%	80,24%
5	Incidenza delle entrate extra-tributarie sulle entrate proprie	30,00%	23,21%	22,36%	20,76%	19,76%
6	Pressione delle entrate proprie pro capite	655,51	677,36	699,33	849,77	763,45
7	Pressione tributaria pro capite	458,88	520,17	542,96	673,34	612,62
8	Trasferimenti erariali pro capite	16,56	8,11	93,27	21,19	16,19
9	Grado di rigidità strutturale	43,94%	45,50%	36,91%	33,98%	37,70%
10	Grado di rigidità per costo personale	32,46%	32,14%	26,97%	24,19%	26,57%
11	Grado di rigidità per indebitamento	11,47%	13,36%	9,94%	9,79%	11,13%
12	Rigidità strutturale pro capite	333,76	339,87	314,04	318,48	311,27
13	Costo del personale pro capite	246,59	240,08	229,48	226,71	219,35
14	Indebitamento pro capite	917,74	786,37	685,22	625,11	559,21
15	Incidenza del costo del personale sulla spesa corrente	36,44%	36,51%	30,11%	29,03%	30,02%
16	Costo medio del personale	33.989,19	35.405,26	33.187,23	32.173,66	34.082,22
17	Propensione all'investimento	14,98%	23,96%	11,80%	11,42%	25,36%
18	Investimenti pro capite	128,51	228,71	109,50	108,84	270,81
19	Abitanti per dipendente	137,84	147,47	144,62	141,90	155,38
20	Spesa corrente netta per dipendente	54.521,89	56.894,29	72.965,97	74.578,60	75.508,26

## ANDAMENTO INDICATORI FINANZIARI: ANALISI

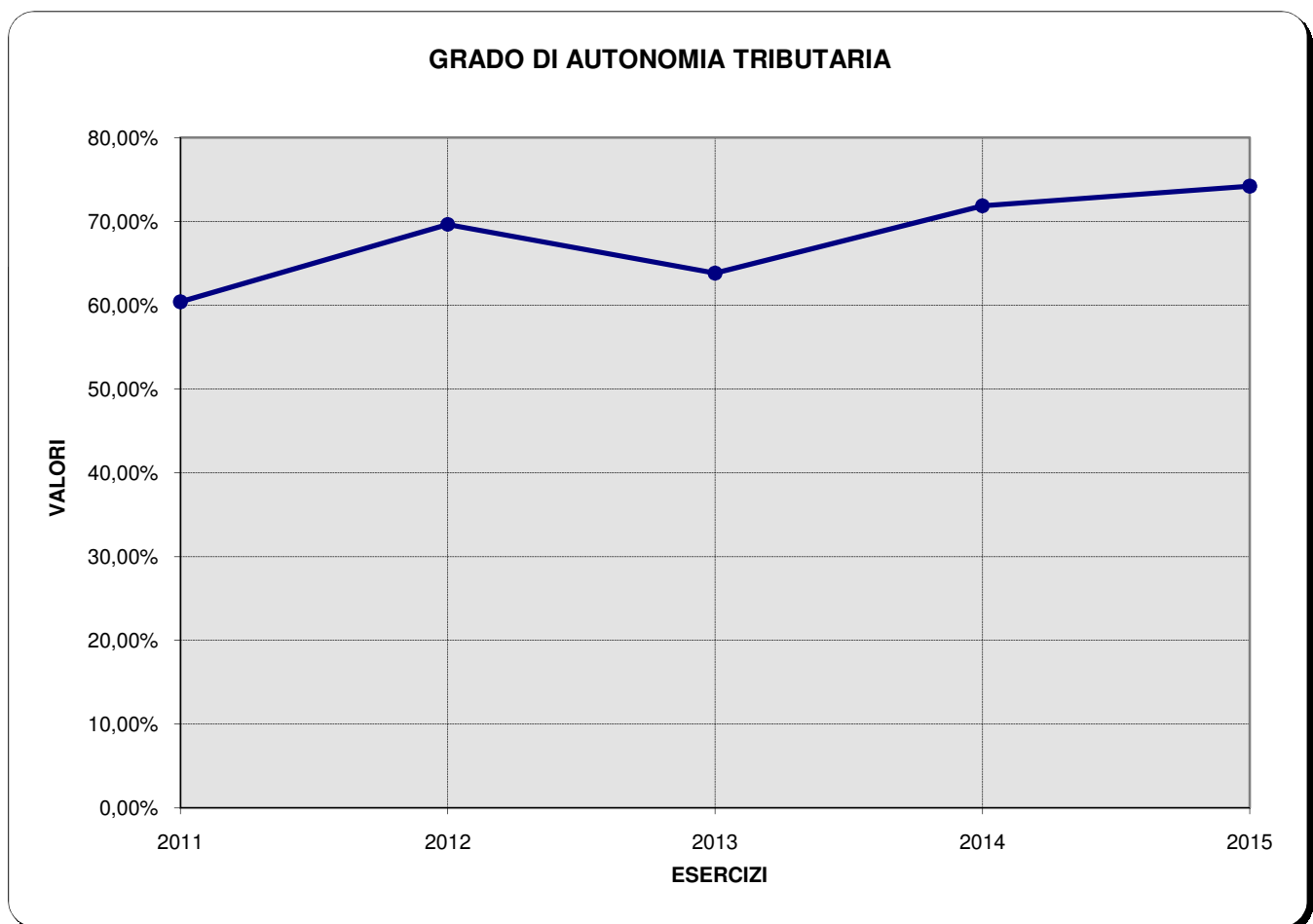
(in euro)

1. GRADO DI AUTONOMIA FINANZIARIA			
ADDENDI ELEMENTARI	ANNO	IMPORTI	INDICATORE
<u>entrate tributarie + extra-tributarie</u> entrate correnti	2011	<u>14.817.797,84</u> 17.172.177,87 * 100	86,29%
	2012	<u>15.383.512,45</u> 16.964.580,57 * 100	90,68%
	2013	<u>15.948.859,12</u> 19.401.913,06 * 100	82,20%
	2014	<u>19.294.976,77</u> 21.281.303,09 * 100	90,67%
	2015	<u>17.318.832,10</u> 18.729.002,05 * 100	92,47%

### GRADO DI AUTONOMIA FINANZIARIA



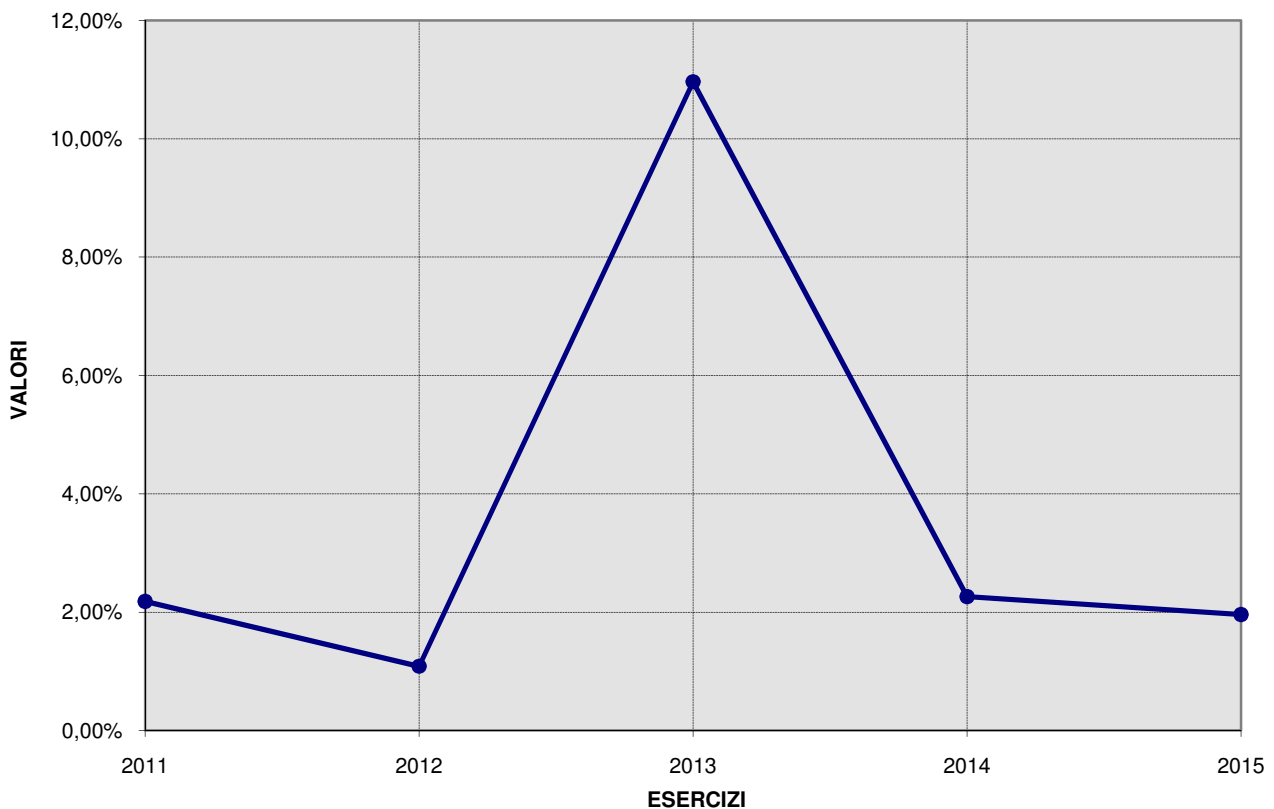
2. GRADO DI AUTONOMIA TRIBUTARIA			
ADDENDI ELEMENTARI	ANNO	IMPORTI	INDICATORE
<u>entrate tributarie</u> entrate correnti	2011	$\frac{10.372.982,13}{17.172.177,87} * 100$	60,41%
	2012	$\frac{11.813.659,25}{16.964.580,57} * 100$	69,64%
	2013	$\frac{12.382.844,10}{19.401.913,06} * 100$	63,82%
	2014	$\frac{15.288.811,31}{21.281.303,09} * 100$	71,84%
	2015	$\frac{13.897.242,43}{18.729.002,05} * 100$	74,20%



### 3. GRADO DI DIPENDENZA ERARIALE

ADDENDI ELEMENTARI	ANNO	IMPORTI	INDICATORE
<u>trasferimenti correnti dello Stato</u> entrate correnti	2011	<u>374.374,94</u> 17.172.177,87 * 100	2,18%
	2012	<u>184.144,01</u> 16.964.580,57 * 100	1,09%
	2013	<u>2.127.141,35</u> 19.401.913,06 * 100	10,96%
	2014	<u>481.197,30</u> 21.281.303,09 * 100	2,26%
	2015	<u>367.293,52</u> 18.729.002,05 * 100	1,96%

#### GRADO DI DIPENDENZA ERARIALE

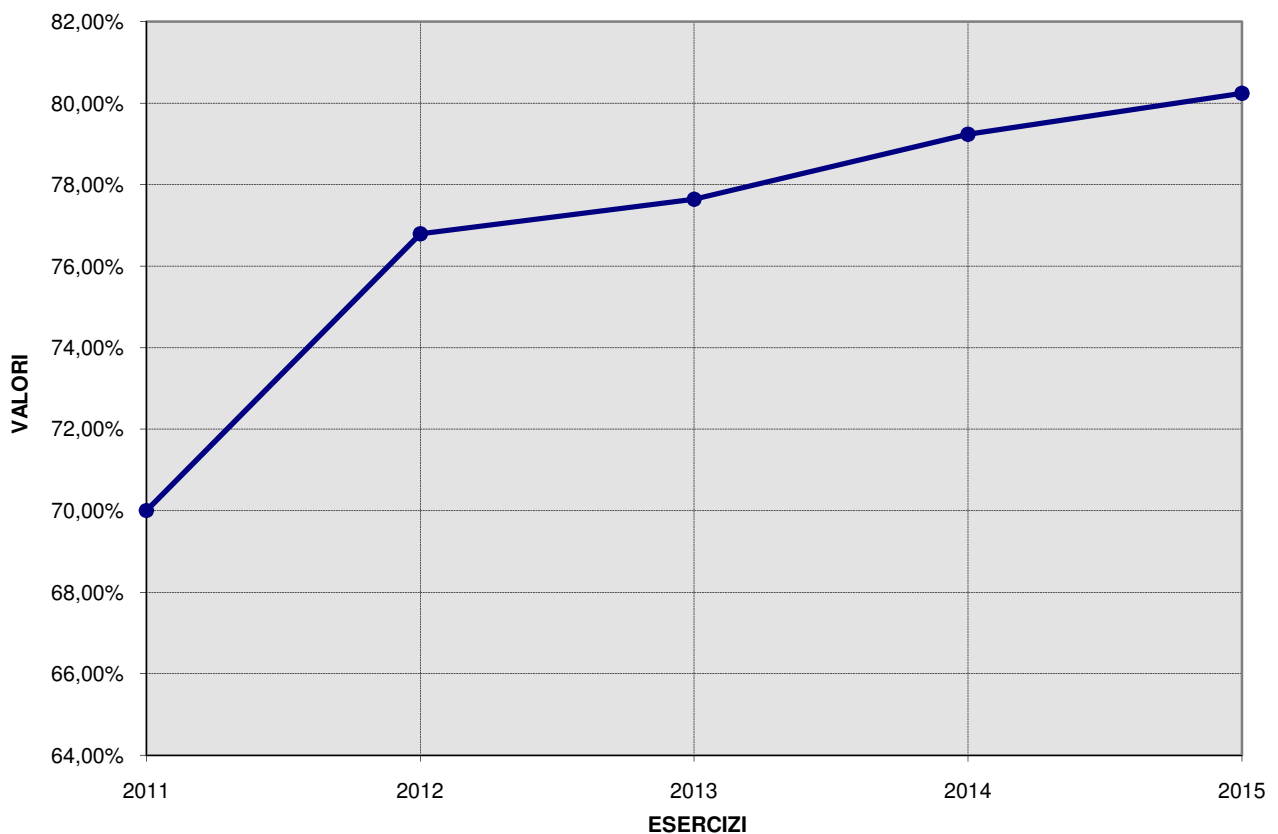




#### 4. INCIDENZA DELLE ENTRATE TRIBUTARIE SULLE ENTRATE PROPRIE

ADDENDI ELEMENTARI	ANNO	IMPORTI	INDICATORE
<u>entrate tributarie</u> entrate tributarie + extra-tributarie	2011	<u>10.372.982,13</u> 14.817.797,84 * 100	70,00%
	2012	<u>11.813.659,25</u> 15.383.512,45 * 100	76,79%
	2013	<u>12.382.844,10</u> 15.948.859,12 * 100	77,64%
	2014	<u>15.288.811,31</u> 19.294.976,77 * 100	79,24%
	2015	<u>13.897.242,43</u> 17.318.832,10 * 100	80,24%

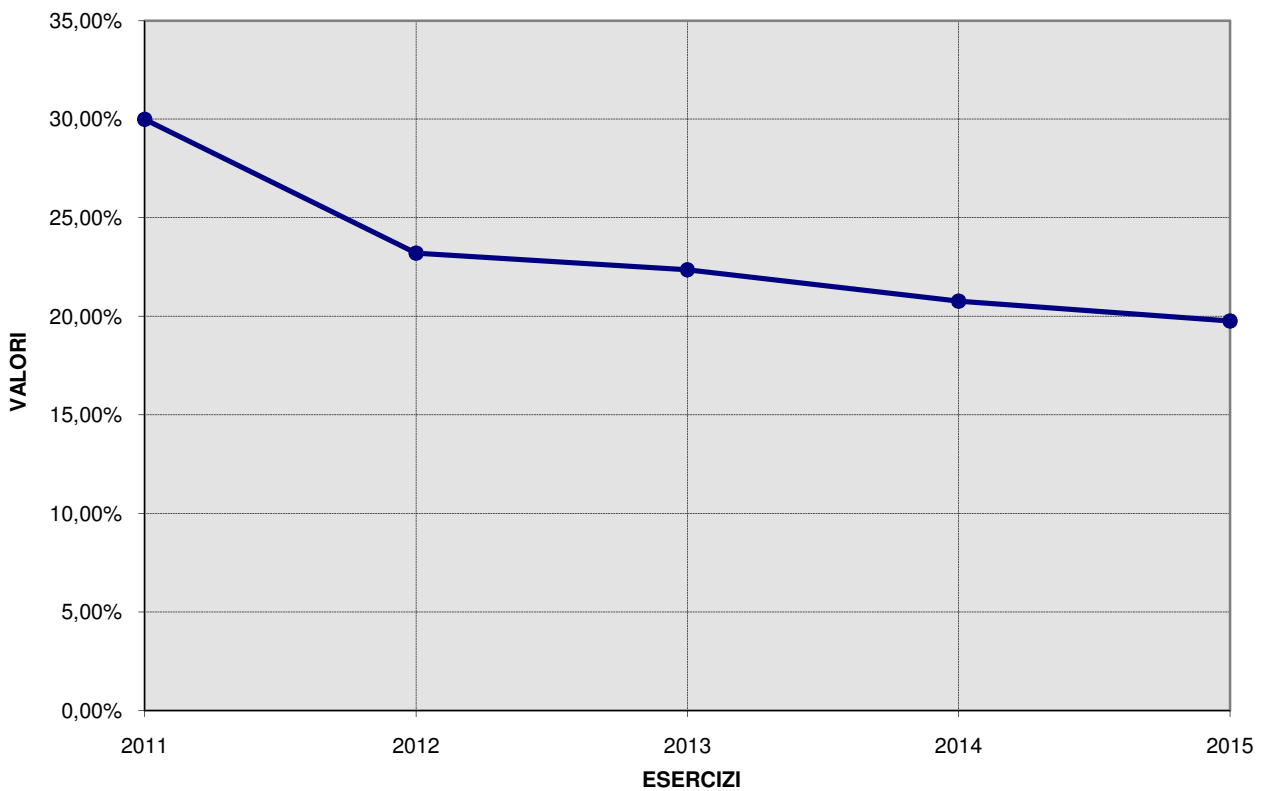
#### INCIDENZA ENTRATE TRIBUTARIE SU PROPRIE



## 5. INCIDENZA DELLE ENTRATE EXTRA-TRIBUTARIE SULLE ENTRATE PROPRIE

ADDENDI ELEMENTARI	ANNO	IMPORTI	INDICATORE
<u>entrate extra-tributarie</u> entrate tributarie + extra-tributarie	2011	<u>4.444.815,71</u> 14.817.797,84 * 100	30,00%
	2012	<u>3.569.853,20</u> 15.383.512,45 * 100	23,21%
	2013	<u>3.566.015,02</u> 15.948.859,12 * 100	22,36%
	2014	<u>4.006.165,46</u> 19.294.976,77 * 100	20,76%
	2015	<u>3.421.589,67</u> 17.318.832,10 * 100	19,76%

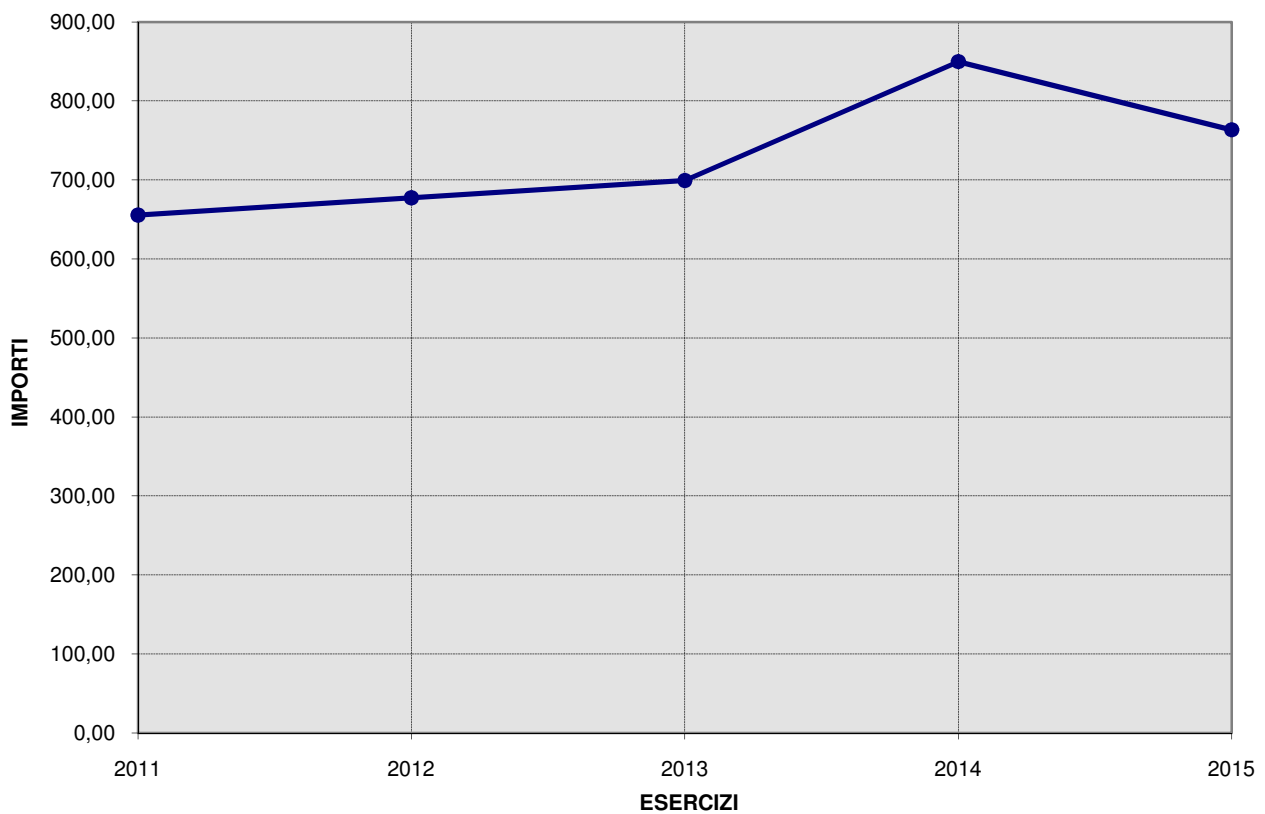
### INCIDENZA ENTRATE EXTRA-TRIBUTARIE SU PROPRIE



## 6. PRESSIONE DELLE ENTRATE PROPRIE PRO CAPITE

ADDENDI ELEMENTARI	ANNO	IMPORTI	INDICATORE
<u>entrate tributarie + extra-tributarie</u> popolazione residente	2011	<u>14.817.797,84</u> 22.605	655,51
	2012	<u>15.383.512,45</u> 22.711	677,36
	2013	<u>15.948.859,12</u> 22.806	699,33
	2014	<u>19.294.976,77</u> 22.706	849,77
	2015	<u>17.318.832,10</u> 22.685	763,45

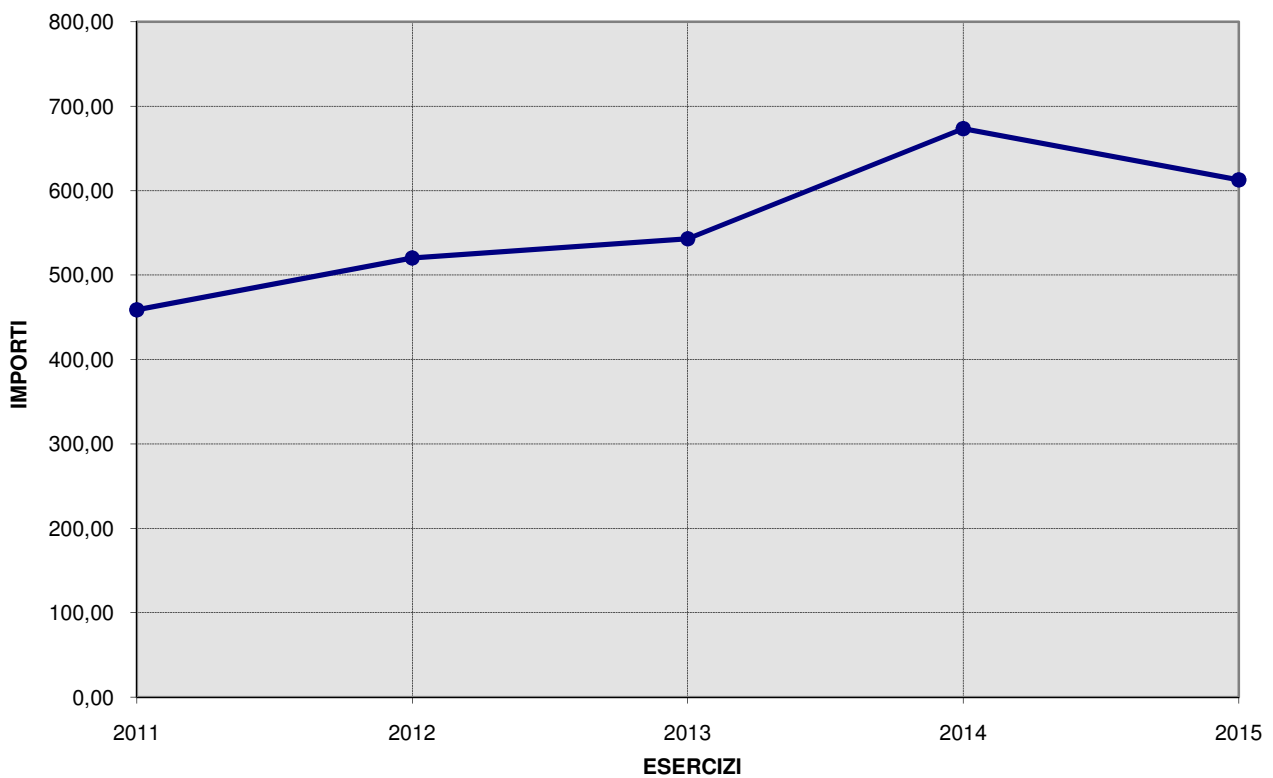
### PRESSIONE ENTRATE PROPRIE PRO CAPITE



## 7. PRESSIONE TRIBUTARIA PRO CAPITE

ADDENDI ELEMENTARI	ANNO	IMPORTI	INDICATORE
<u>entrate tributarie</u> popolazione residente	2011	<u>10.372.982,13</u> 22.605	458,88
	2012	<u>11.813.659,25</u> 22.711	520,17
	2013	<u>12.382.844,10</u> 22.806	542,96
	2014	<u>15.288.811,31</u> 22.706	673,34
	2015	<u>13.897.242,43</u> 22.685	612,62

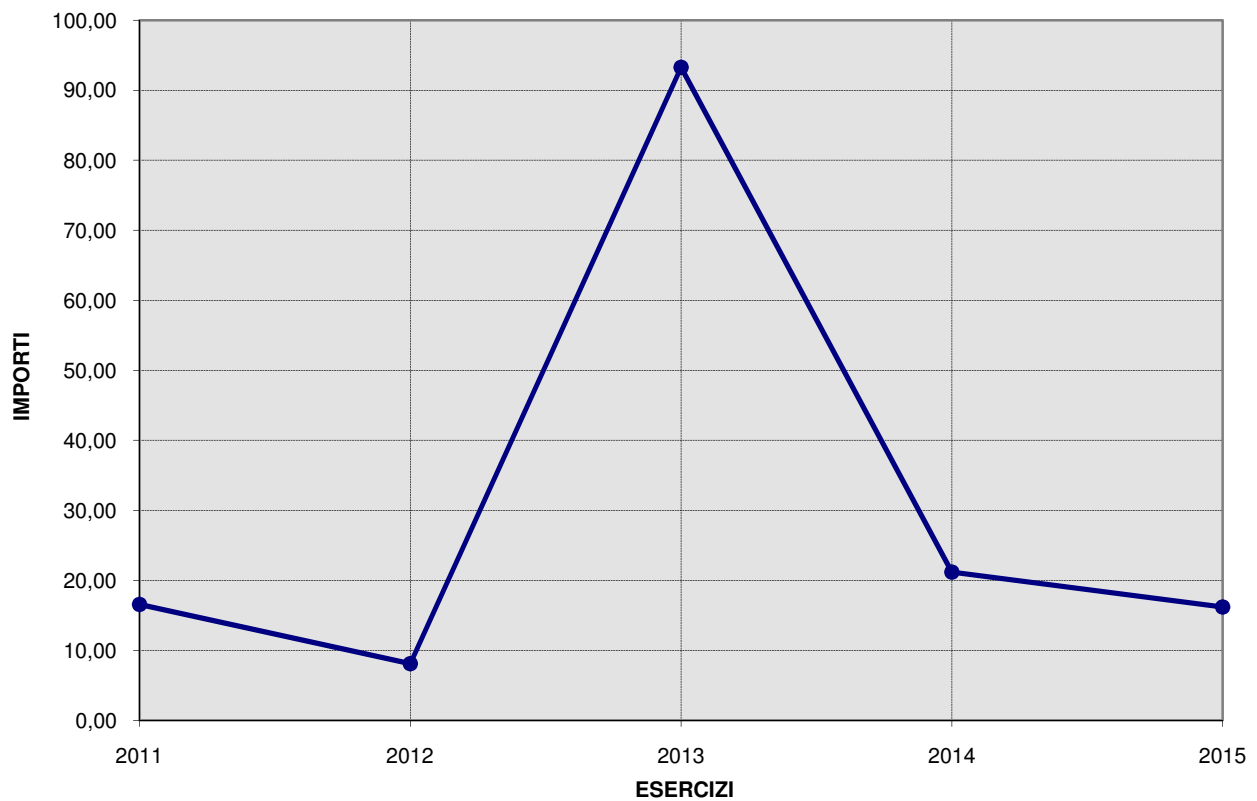
### PRESSIONE TRIBUTARIA PRO CAPITE



### 8. TRASFERIMENTI ERARIALI PRO CAPITE

ADDENDI ELEMENTARI	ANNO	IMPORTI	INDICATORE
<u>trasferimenti correnti dello Stato</u> popolazione residente	2011	<u>374.374,94</u> 22.605	16,56
	2012	<u>184.144,01</u> 22.711	8,11
	2013	<u>2.127.141,35</u> 22.806	93,27
	2014	<u>481.197,30</u> 22.706	21,19
	2015	<u>367.293,52</u> 22.685	16,19

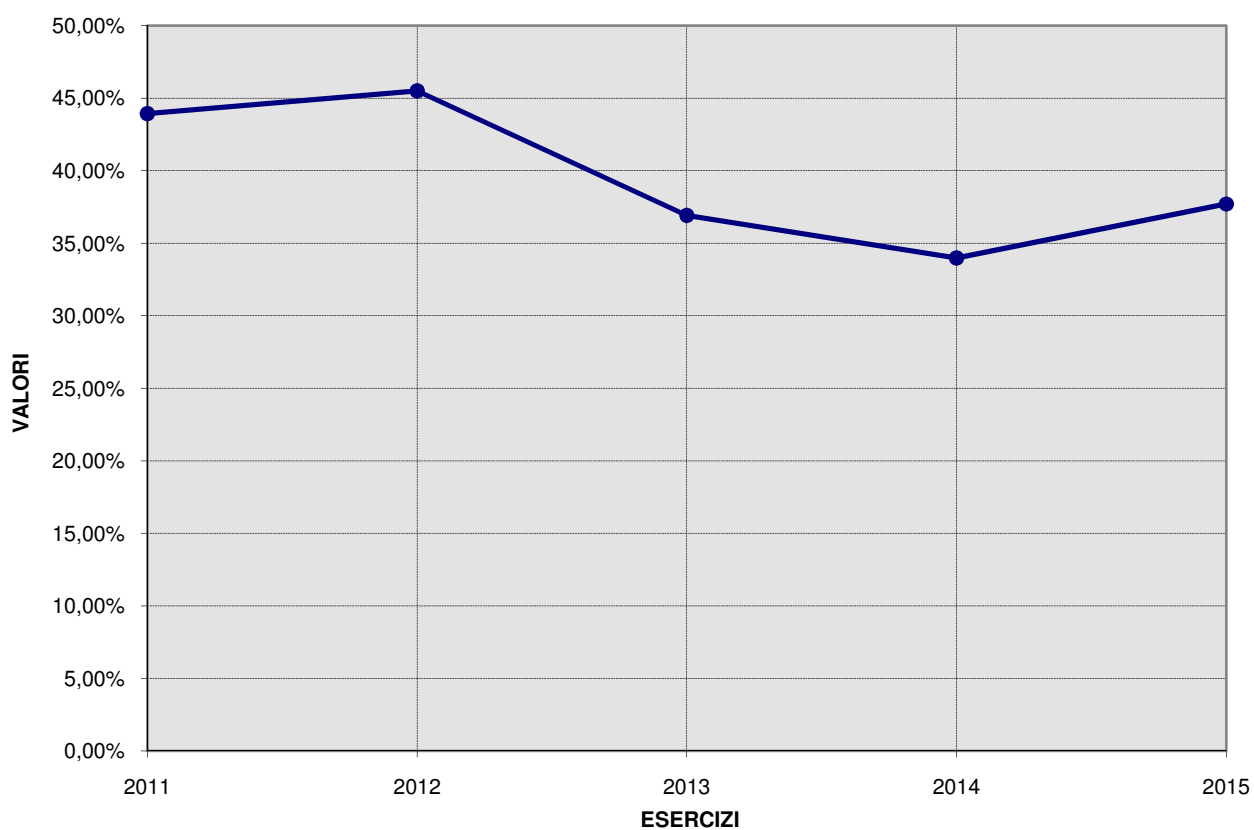
#### TRASFERIMENTI ERARIALI PRO CAPITE



### 9. GRADO DI RIGIDITA' STRUTTURALE

ADDENDI ELEMENTARI	ANNO	IMPORTI	INDICATORE
<u>spese personale + rimborso mutui</u> entrate correnti	2011	<u>7.544.713,33</u> 17.172.177,87 * 100	43,94%
	2012	<u>7.718.840,94</u> 16.964.580,57 * 100	45,50%
	2013	<u>7.161.922,93</u> 19.401.913,06 * 100	36,91%
	2014	<u>7.231.358,27</u> 21.281.303,09 * 100	33,98%
	2015	<u>7.061.053,12</u> 18.729.002,05 * 100	37,70%

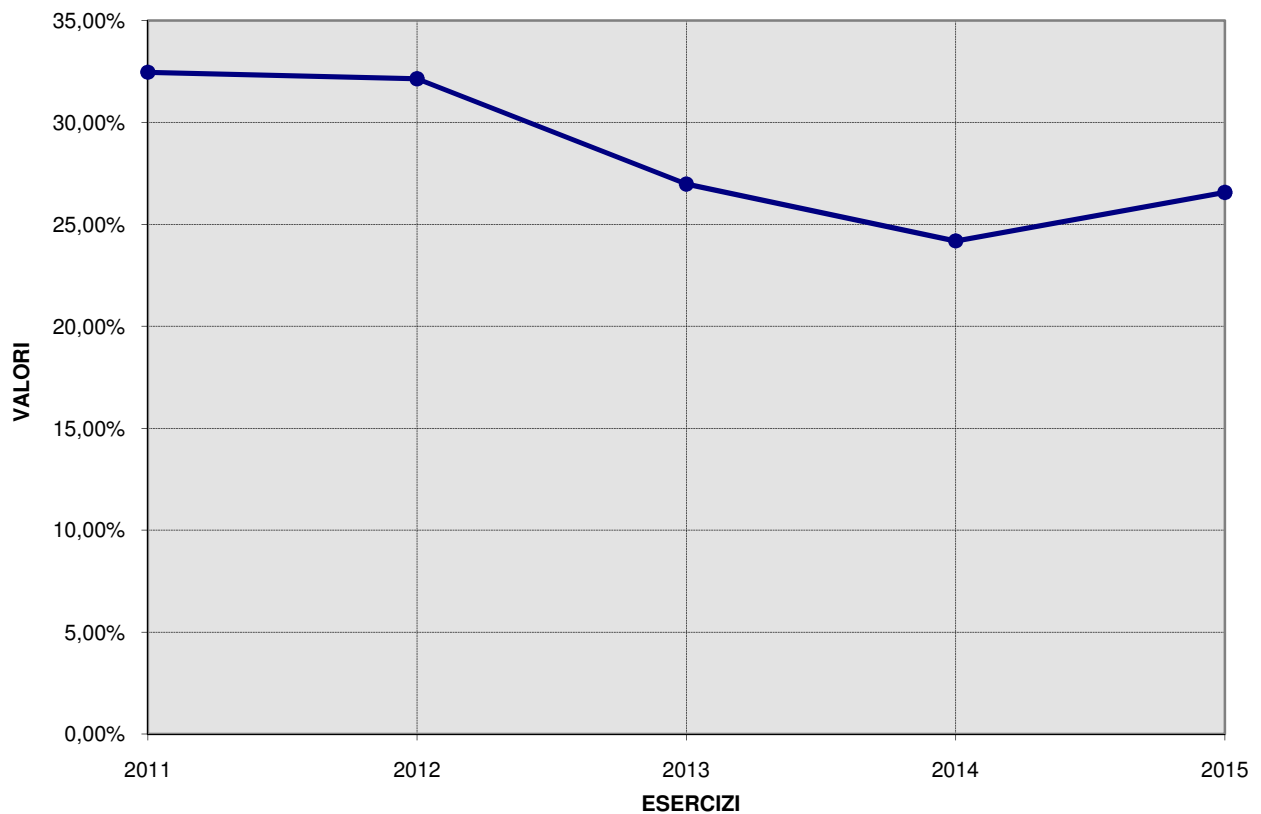
#### GRADO DI RIGIDITA' STRUTTURALE



### 10. GRADO DI RIGIDITA' PER COSTO PERSONALE

ADDENDI ELEMENTARI	ANNO	IMPORTI	INDICATORE
<u>spese personale</u> entrate correnti	2011	<u>5.574.226,65</u> 17.172.177,87 * 100	32,46%
	2012	<u>5.452.409,47</u> 16.964.580,57 * 100	32,14%
	2013	<u>5.233.626,67</u> 19.401.913,06 * 100	26,97%
	2014	<u>5.147.785,12</u> 21.281.303,09 * 100	24,19%
	2015	<u>4.976.004,76</u> 18.729.002,05 * 100	26,57%

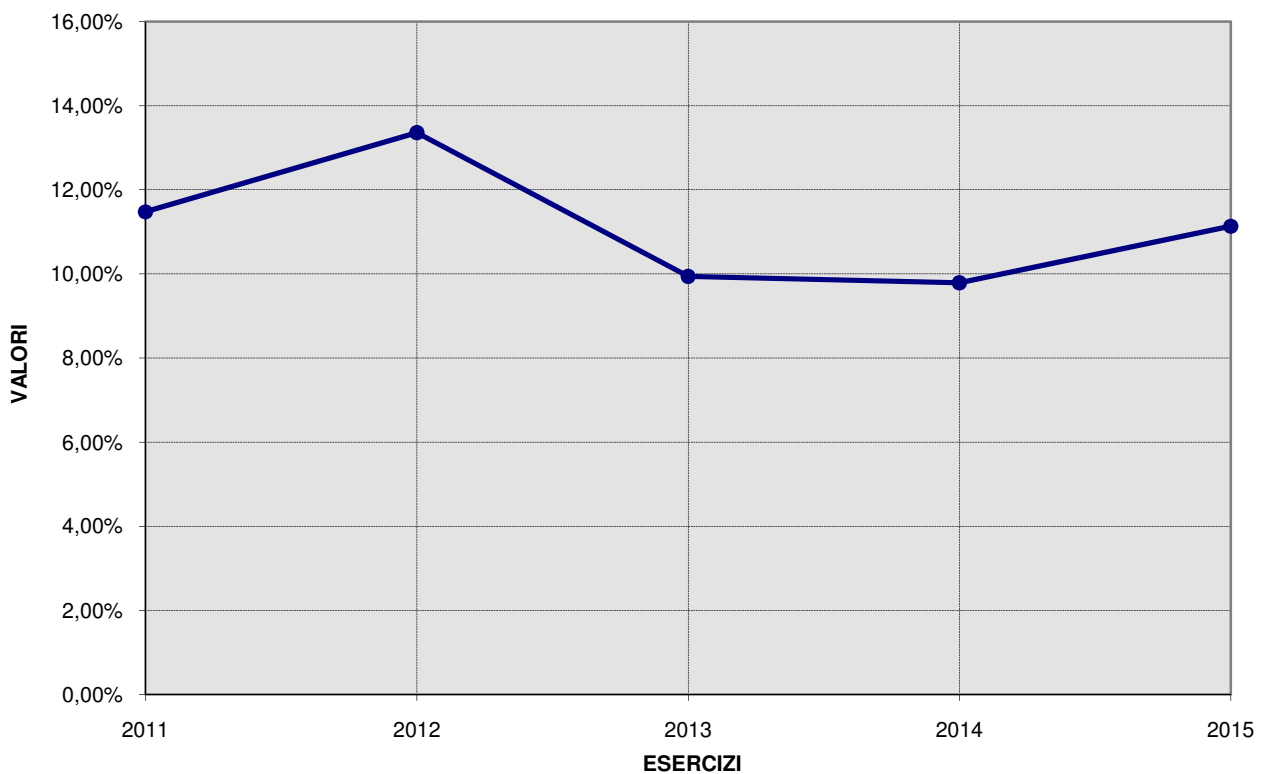
#### GRADO DI RIGIDITA' PER COSTO PERSONALE



### 11. GRADO DI RIGIDITA' PER INDEBITAMENTO

ADDENDI ELEMENTARI	ANNO	IMPORTI	INDICATORE
<u>rimborso mutui</u> entrate correnti	2011	<u>1.970.486,68</u> 17.172.177,87 * 100	11,47%
	2012	<u>2.266.431,47</u> 16.964.580,57 * 100	13,36%
	2013	<u>1.928.296,26</u> 19.401.913,06 * 100	9,94%
	2014	<u>2.083.573,15</u> 21.281.303,09 * 100	9,79%
	2015	<u>2.085.048,36</u> 18.729.002,05 * 100	11,13%

### GRADO DI RIGIDITA' PER INDEBITAMENTO

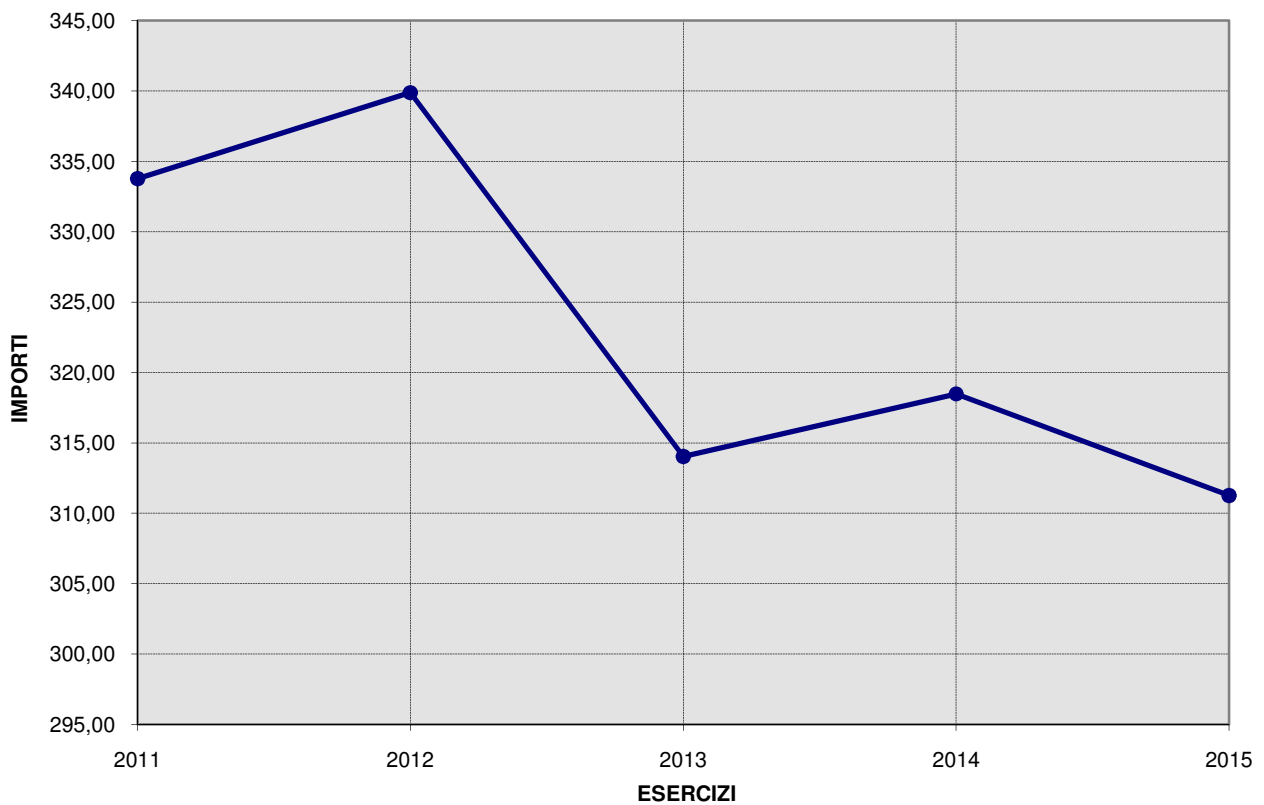




## 12. RIGIDITA' STRUTTURALE PRO CAPITE

ADDENDI ELEMENTARI	ANNO	IMPORTI	INDICATORE
<u>spese personale + rimborso mutui</u> popolazione residente	2011	<u>7.544.713,33</u> 22.605	333,76
	2012	<u>7.718.840,94</u> 22.711	339,87
	2013	<u>7.161.922,93</u> 22.806	314,04
	2014	<u>7.231.358,27</u> 22.706	318,48
	2015	<u>7.061.053,12</u> 22.685	311,27

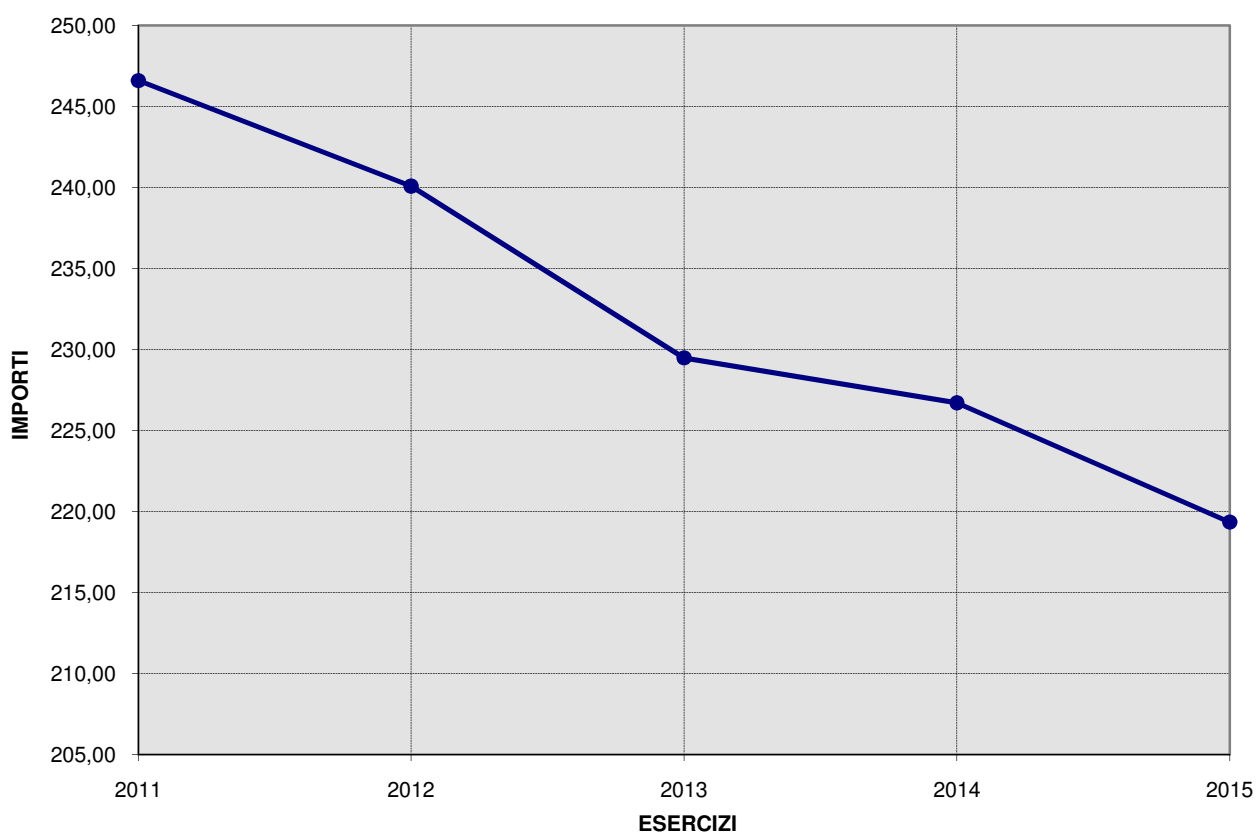
### RIGIDITA' STRUTTURALE PRO CAPITE



### 13. COSTO DEL PERSONALE PRO CAPITE

ADDENDI ELEMENTARI	ANNO	IMPORTI	INDICATORE
<u>spese personale</u> popolazione residente	2011	<u>5.574.226,65</u> 22.605	246,59
	2012	<u>5.452.409,47</u> 22.711	240,08
	2013	<u>5.233.626,67</u> 22.806	229,48
	2014	<u>5.147.785,12</u> 22.706	226,71
	2015	<u>4.976.004,76</u> 22.685	219,35

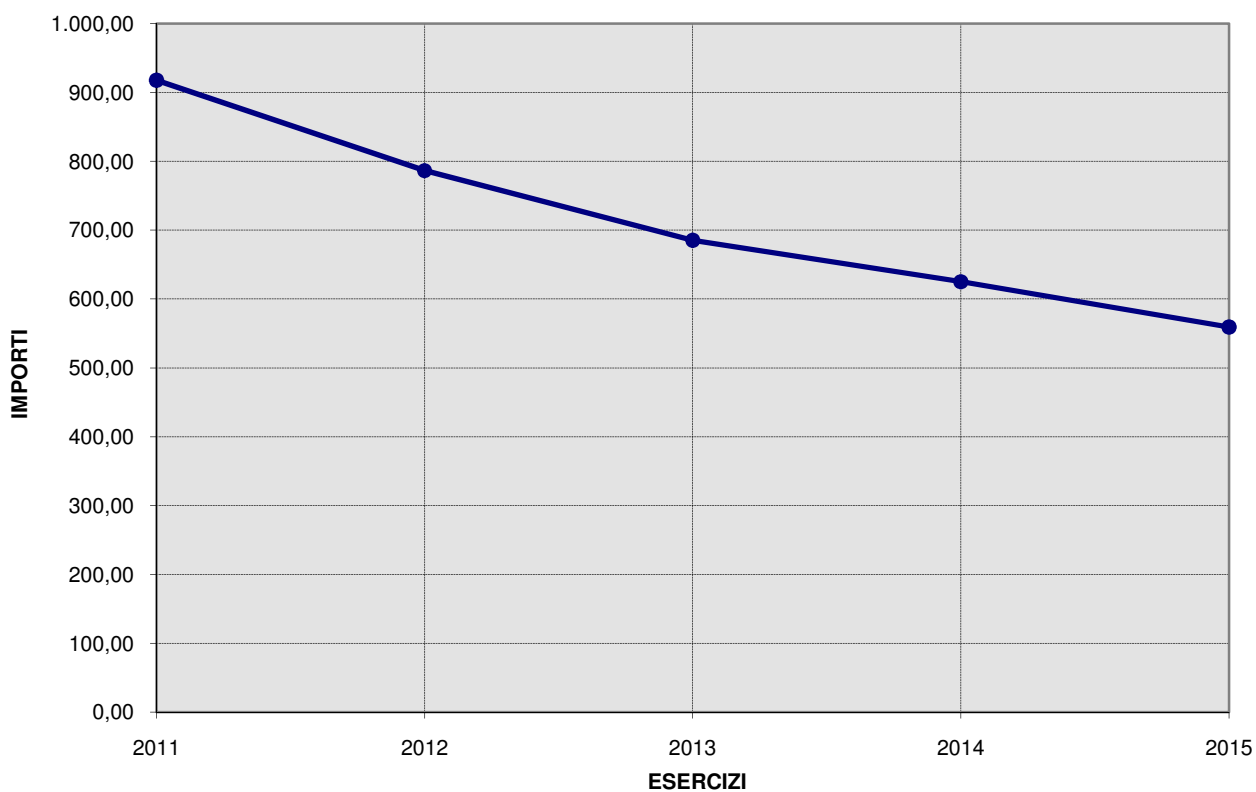
#### COSTO DEL PERSONALE PRO CAPITE



### 14. INDEBITAMENTO PRO CAPITE

ADDENDI ELEMENTARI	ANNO	IMPORTI	INDICATORE
<u>debito residuo mutui al 31/12</u> popolazione residente	2011	<u>20.745.603,03</u> 22.605	917,74
	2012	<u>17.859.343,98</u> 22.711	786,37
	2013	<u>15.627.058,98</u> 22.806	685,22
	2014	<u>14.193.642,20</u> 227.006	625,10
	2015	<u>12.685.707,20</u> 22.685	559,21

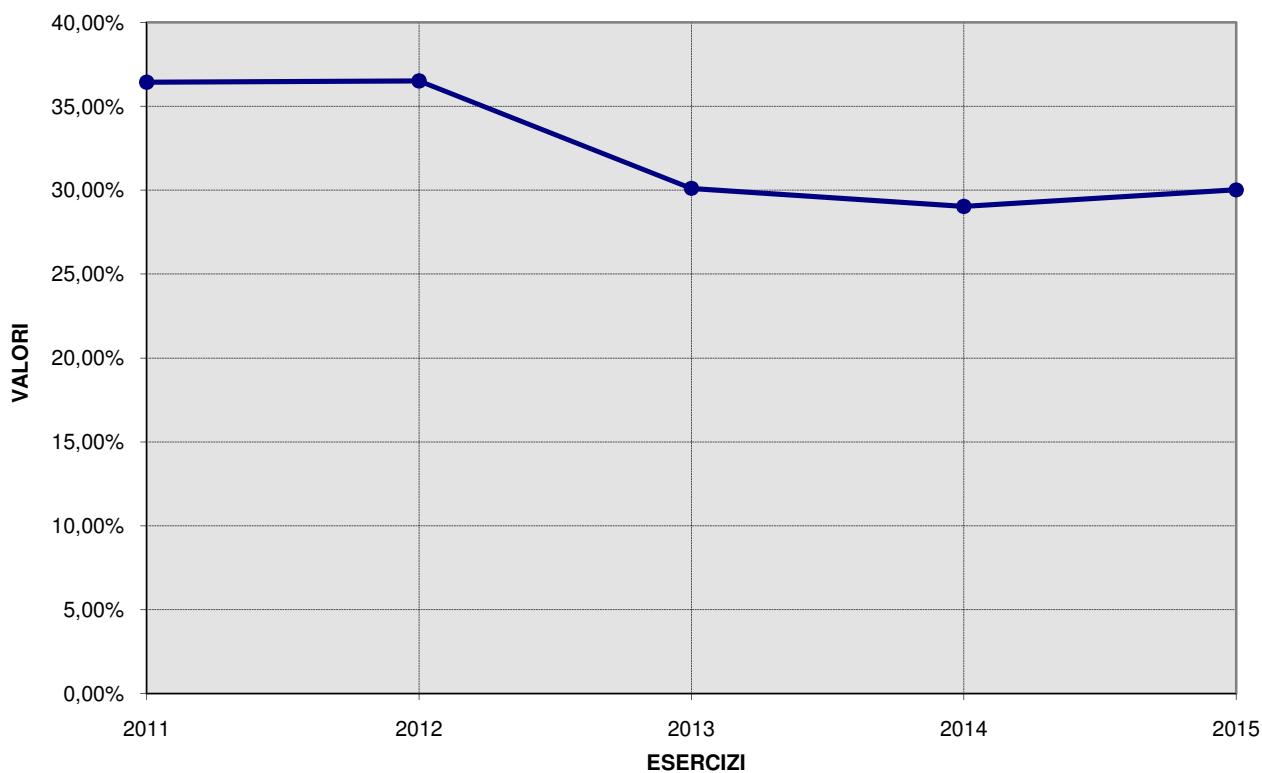
#### INDEBITAMENTO PRO CAPITE



### 15. INCIDENZA DEL COSTO PERSONALE SULLA SPESA CORRENTE

ADDENDI ELEMENTARI	ANNO	IMPORTI	INDICATORE
<u>spese personale</u> spese correnti	2011	<u>5.574.226,65</u> 15.297.879,18 * 100	36,44%
	2012	<u>5.452.409,47</u> 14.933.832,74 * 100	36,51%
	2013	<u>5.233.626,67</u> 17.381.661,89 * 100	30,11%
	2014	<u>5.147.785,12</u> 17.730.518,92 * 100	29,03%
	2015	<u>4.976.004,76</u> 16.577.396,54 * 100	30,02%

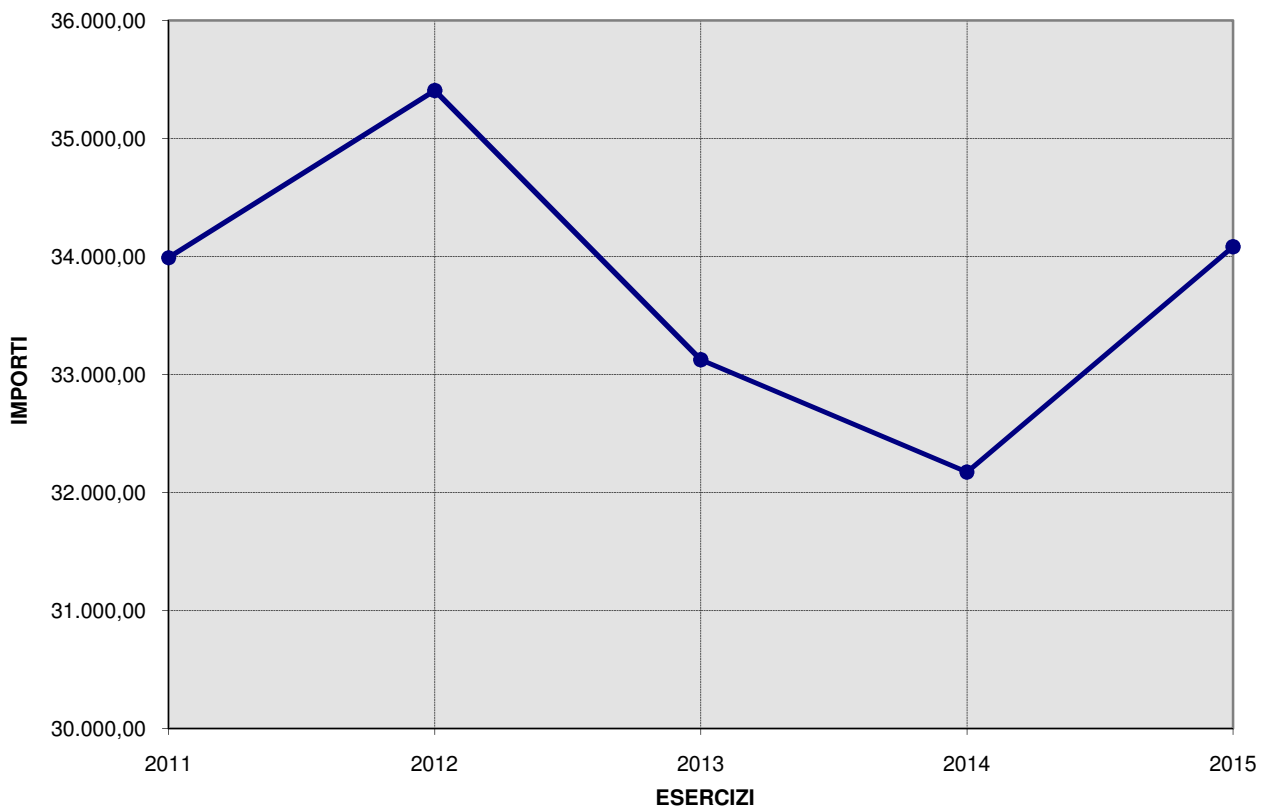
#### COSTO PERSONALE SU SPESA CORRENTE



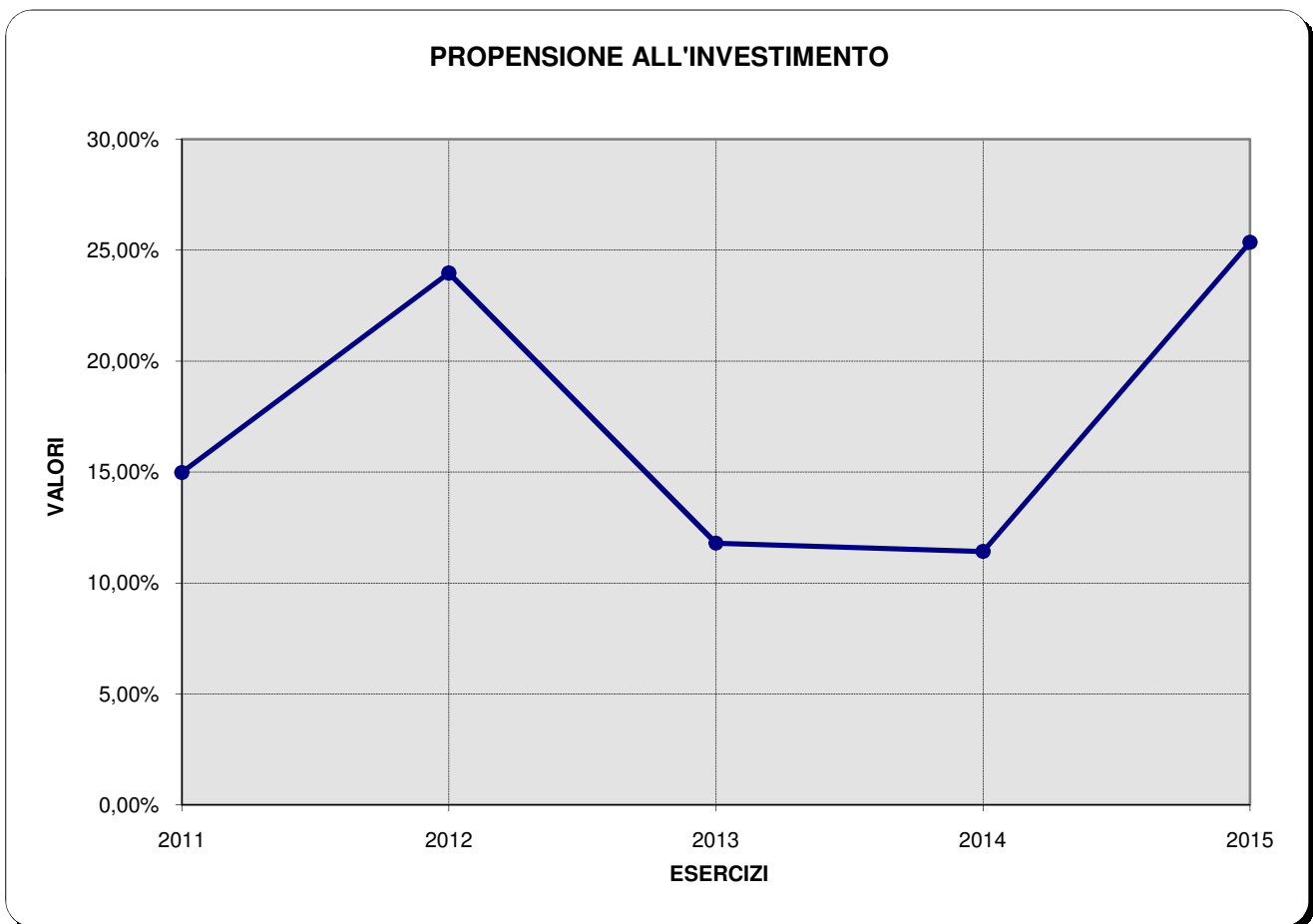
## 16. COSTO MEDIO DEL PERSONALE

ADDENDI ELEMENTARI	ANNO	IMPORTI	INDICATORE
<u>spese personale</u> dipendenti	2011	<u>5.574.226,65</u> 164	33.989,19
	2012	<u>5.452.409,47</u> 154	35.405,26
	2013	<u>5.233.626,67</u> 158	33.124,22
	2014	<u>5.147.785,12</u> 160	32.173,66
	2015	<u>4.976.004,76</u> 146	34.082,22

### COSTO MEDIO DEL PERSONALE



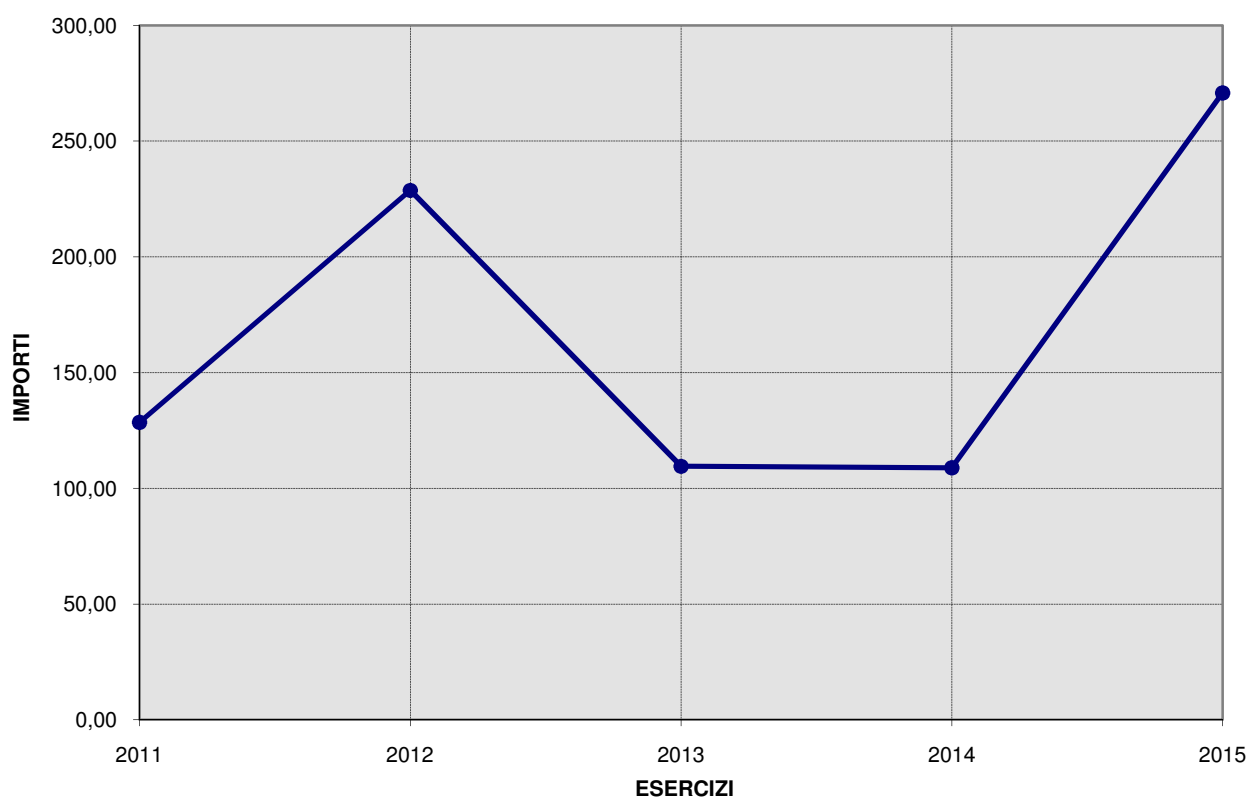
17. PROPENSIONE ALL'INVESTIMENTO			
ADDENDI ELEMENTARI	ANNO	IMPORTI	INDICATORE
<u>investimenti</u> sp.corr.+invest.+quota cap.rimb.mutui	2011	<u>2.904.946,20</u> 19.391.249,65 * 100	14,98%
	2012	<u>5.194.337,84</u> 21.674.898,79 * 100	23,96%
	2013	<u>2.497.158,87</u> 21.165.815,82 * 100	11,80%
	2014	<u>2.471.414,44</u> 21.635.350,14 * 100	11,42%
	2015	<u>6.143.414,53</u> 24.228.673,71 * 100	25,36%



### 18. INVESTIMENTI PRO CAPITE

ADDENDI ELEMENTARI	ANNO	IMPORTI	INDICATORE
<u>investimenti</u> popolazione residente	2011	<u>2.904.946,20</u> 22.605	128,51
	2012	<u>5.194.337,84</u> 22.711	228,71
	2013	<u>2.497.158,87</u> 22.806	109,50
	2014	<u>2.471.414,44</u> 22.706	108,84
	2015	<u>6.143.414,53</u> 22.685	270,81

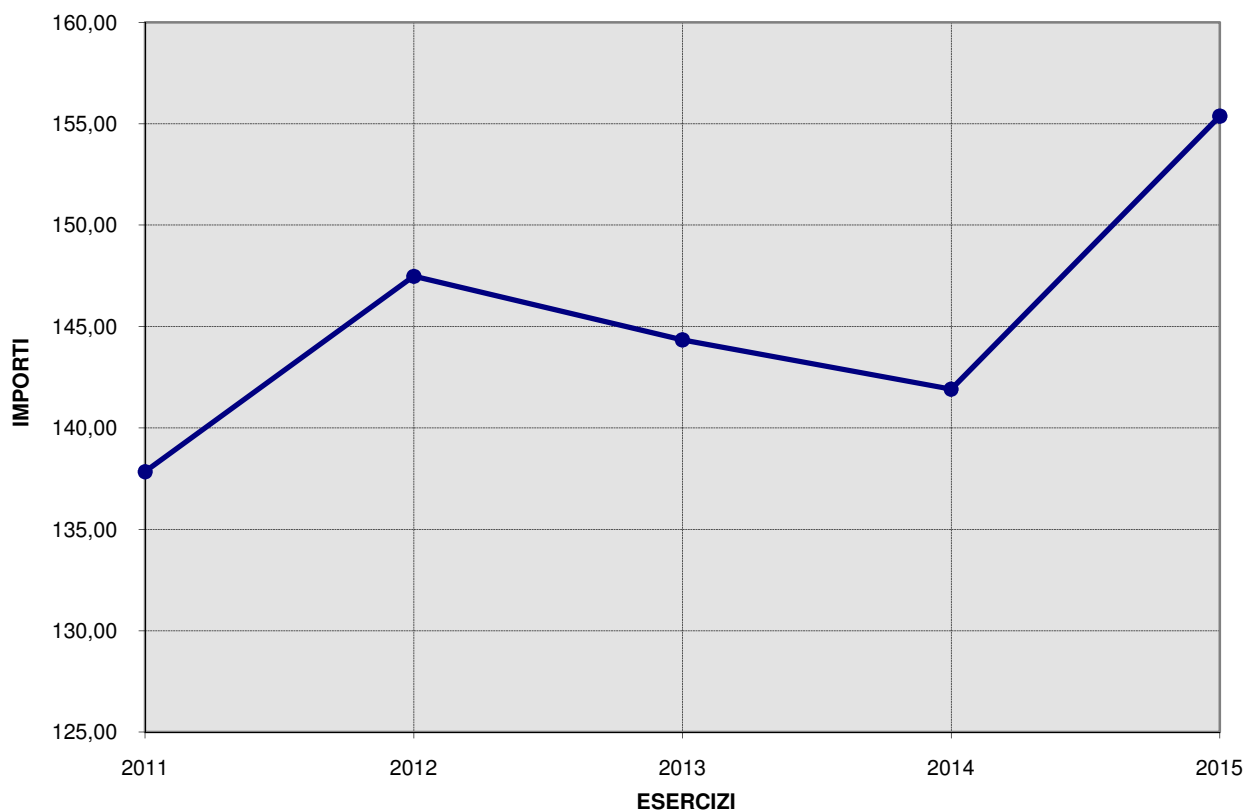
#### INVESTIMENTI PRO CAPITE



### 19. ABITANTI PER DIPENDENTE

ADDENDI ELEMENTARI	ANNO	IMPORTI	INDICATORE
<u>popolazione residente</u> dipendenti	2011	<u>22.605</u> 164	137,84
	2012	<u>22.711</u> 154	147,47
	2013	<u>22.806</u> 158	144,34
	2014	<u>22.706</u> 160	141,91
	2015	<u>22.685</u> 146	155,38

#### ABITANTI PER DIPENDENTE

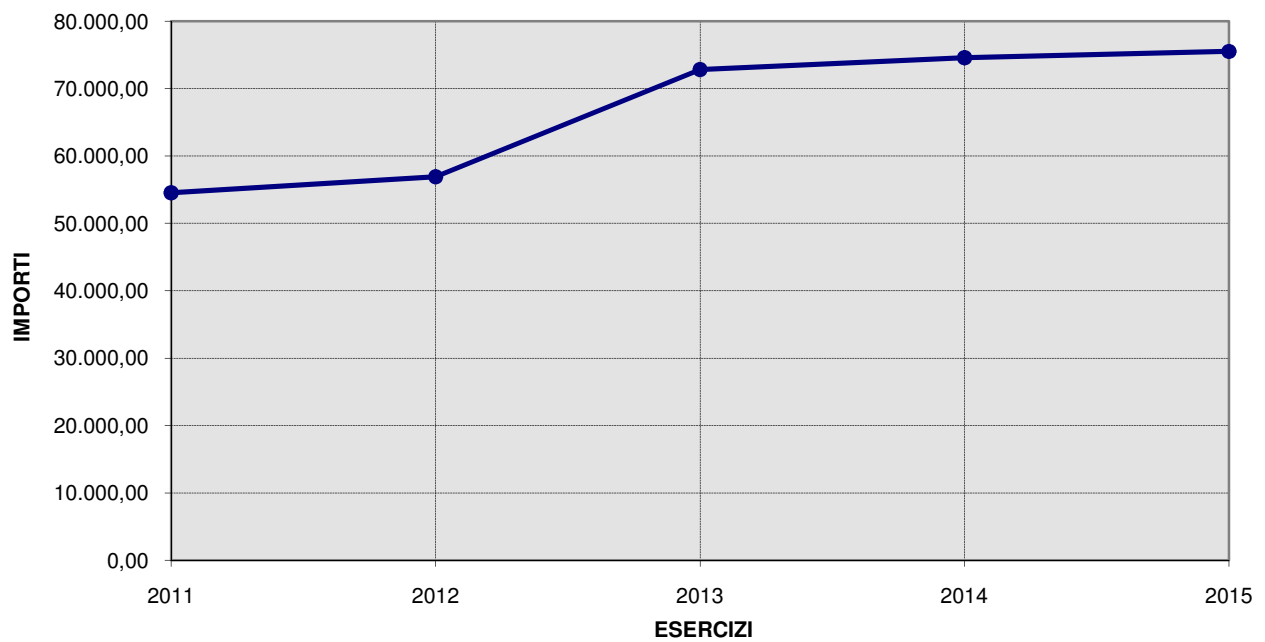




## 20. SPESA CORRENTE NETTA PER DIPENDENTE

ADDENDI ELEMENTARI	ANNO	IMPORTI	INDICATORE
<u>sp.corrente al netto pers. e int. pass.</u> dipendenti	2011	<u>8.941.589,92</u> 164	54.521,89
	2012	<u>8.761.720,01</u> 154	56.894,29
	2013	<u>11.506.734,02</u> 158	72.827,43
	2014	<u>11.932.577,43</u> 160	74.578,61
	2015	<u>11.024.206,06</u> 146	75.508,26

### SPESA CORRENTE NETTA PER DIPENDENTE



**Comune di Mondovì**  
**ANDAMENTO DELLE ENTRATE NEL QUINQUENNIO 2011/2015**  
**- RIEPILOGO DELLE ENTRATE PER TITOLI -**

Le risorse di cui il Comune può disporre sono costituite da entrate tributarie, trasferimenti correnti, entrate extra-tributarie, alienazioni di beni e contributi in conto capitale, accensione di prestiti, ed infine, da movimenti di risorse effettuati per conto di soggetti esterni, come i servizi per conto di terzi (partite di giro).

Le entrate di competenza di un esercizio sono il vero asse portante dell'intero bilancio comunale. La dimensione che assume la gestione economica e finanziaria dell'ente dipende dal volume di risorse che vengono reperite, utilizzandole successivamente nella gestione delle spese correnti e degli investimenti.

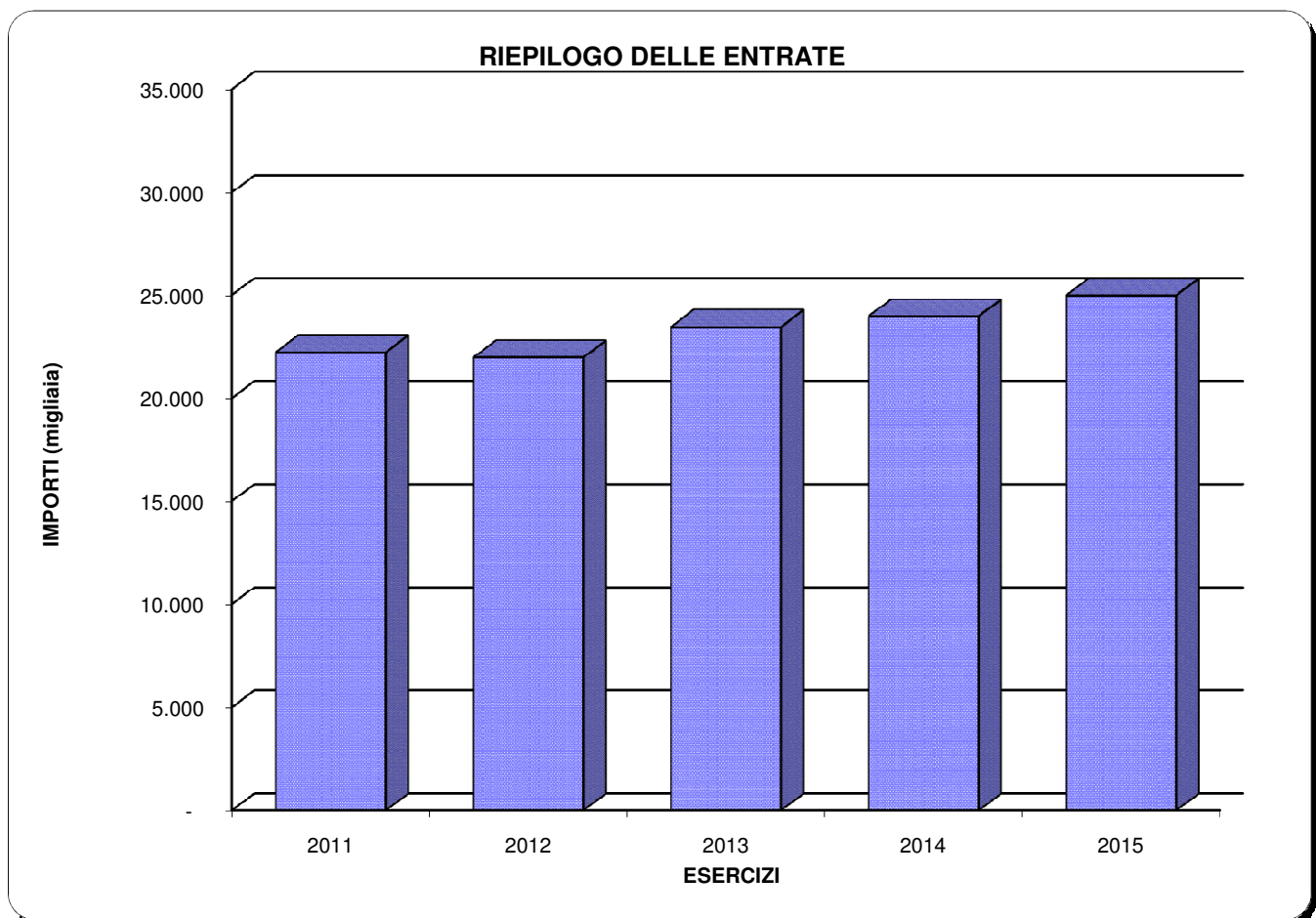
E' per questo scopo che "ai comuni e alle province la legge riconosce, nell'ambito della finanza pubblica, autonomia finanziaria fondata su certezza di risorse proprie e trasferite" (D. Lgs. 267/2000, art. 149/2).

Allo stesso tempo "la legge assicura, altresì, agli enti locali potestà impositiva autonoma nel campo delle imposte, delle tasse e delle tariffe (...)" (D. Lgs. 267/2000 art. 149/3).

Il quadro seguente riporta l'elenco delle entrate di competenza dell'esercizio 2015 accertate a consuntivo, suddivise per titoli, mentre la tabella in coda riporta l'andamento delle stesse nel quinquennio 2011/2015.

<b>RIEPILOGO DELLE ENTRATE PER TITOLI</b>			
<b>RIEPILOGO ENTRATE</b>			
(in euro)			
	Riepilogo Entrate (Accertamenti)	Anno 2015	Percentuale
Tit. 1	Tributarie	13.897.242,43	55,64%
Tit. 2	Contributi e trasferimenti correnti	1.410.169,95	5,65%
Tit. 3	Extra-tributarie	3.421.589,67	13,70%
Tit. 4	Trasferimento capitali e riscossione di crediti	1.604.487,30	6,42%
Tit. 5	Accensione di prestiti	1.925.937,42	7,71%
Tit. 6	Servizi per conto terzi	2.719.394,65	10,89%
<b>Totale</b>		<b>24.978.821,42</b>	<b>100%</b>

<b>RIEPILOGO ENTRATE</b> (accertamenti in migliaia di euro)						
<b>Riepilogo Entrate</b>		<b>2011</b>	<b>2012</b>	<b>2013</b>	<b>2014</b>	<b>2015</b>
Tit. 1 -	Tributarie	10.373	11.814	12.383	15.289	13.897
Tit. 2 -	Contributi e trasferimenti correnti	2.354	1.581	3.453	1.986	1.410
Tit. 3 -	Extra-tributarie	4.445	3.570	3.566	4.006	3.422
Tit. 4 -	Trasferimento capitale e riscoss. crediti	2.804	3.377	2.306	967	1.604
Tit. 5 -	Accensione di prestiti				-	1.926
Tit. 6 -	Partite di giro/Servizi per conto terzi	2.244	1.629	1.744	1.722	2.719
<b>Totale</b>		<b>22.220</b>	<b>21.971</b>	<b>23.452</b>	<b>23.970</b>	<b>24.979</b>



**Comune di Mondovì**  
**ANDAMENTO DELLE ENTRATE NEL QUINQUENNIO 2011/2015**  
**- ENTRATE TRIBUTARIE -**

Le risorse del Titolo 1 sono costituite dalle entrate tributarie. Appartengono a questo aggregato le imposte, le tasse, i tributi speciali ed altre entrate tributarie proprie.

Le imposte principali sono: l'imposta comunale sugli immobili (dal 2012 sostituita dall'IMU sperimentale), la IUC dal 2014 (che comprende IMU, TASI e TARI) il canone per l'installazione mezzi pubblicitari e l'addizionale comunale sull'IRPEF; la compartecipazione all'IRPEF, l'addizionale sul consumo di energia elettrica e la compartecipazione all'IVA sono gradualmente confluite nel Fondo sperimentale di riequilibrio (per gli anni 2011 e 2012) e, dal 2013, nel Fondo di solidarietà comunale, che rappresenta l'unica risorsa proveniente dallo Stato per il finanziamento del bilancio.

Nel 2013 l'IMU sulla 1<sup>a</sup> casa è stata soppressa, con l'attribuzione di risorse compensative del minor gettito da parte dello Stato (accertate nel titolo 2 dell'entrata). Nel 2014 detto trasferimento è stato compensato con l'introduzione della TASI (accertata nel titolo 1 dell'entrata).

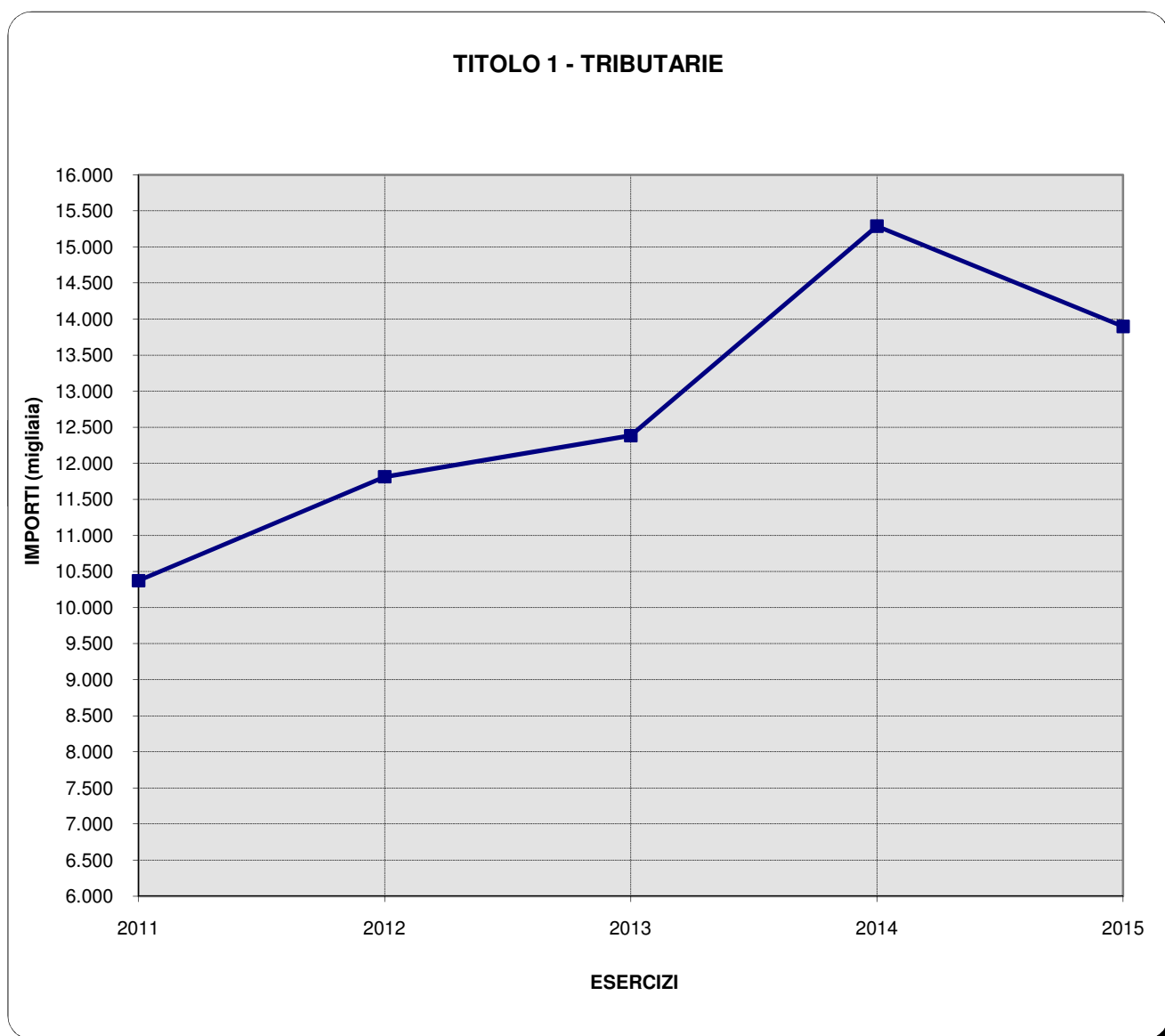
Dal 2013 il tributo a copertura dei costi relativi al servizio di gestione dei rifiuti, è gestito direttamente dal Comune. La categoria residuale, presente nelle entrate di tipo tributario, è denominata "Tributi speciali ed altre entrate tributarie proprie". Nel campo di questi tributi, le poste più rilevanti sono i diritti sulle pubbliche affissioni (la cui gestione è stata esternalizzata nel corso del 2013) e le risorse assegnate dall'erario a seguito delle norme sul federalismo, vale a dire il Fondo sperimentale di riequilibrio (per gli anni 2011 e 2012) e il Fondo di solidarietà comunale (dal 2013).

Il prospetto riporta il totale delle entrate del Titolo 1 accertate nell'esercizio 2015 (accertamenti di competenza), suddivise nelle singole categorie. L'ultima colonna, trasformando i valori monetari in valori percentuali, indica l'importanza delle singole voci sul totale generale delle entrate di natura tributaria.

La tabella in coda analizza l'evoluzione che le stesse hanno avuto nel periodo 2011/2015.

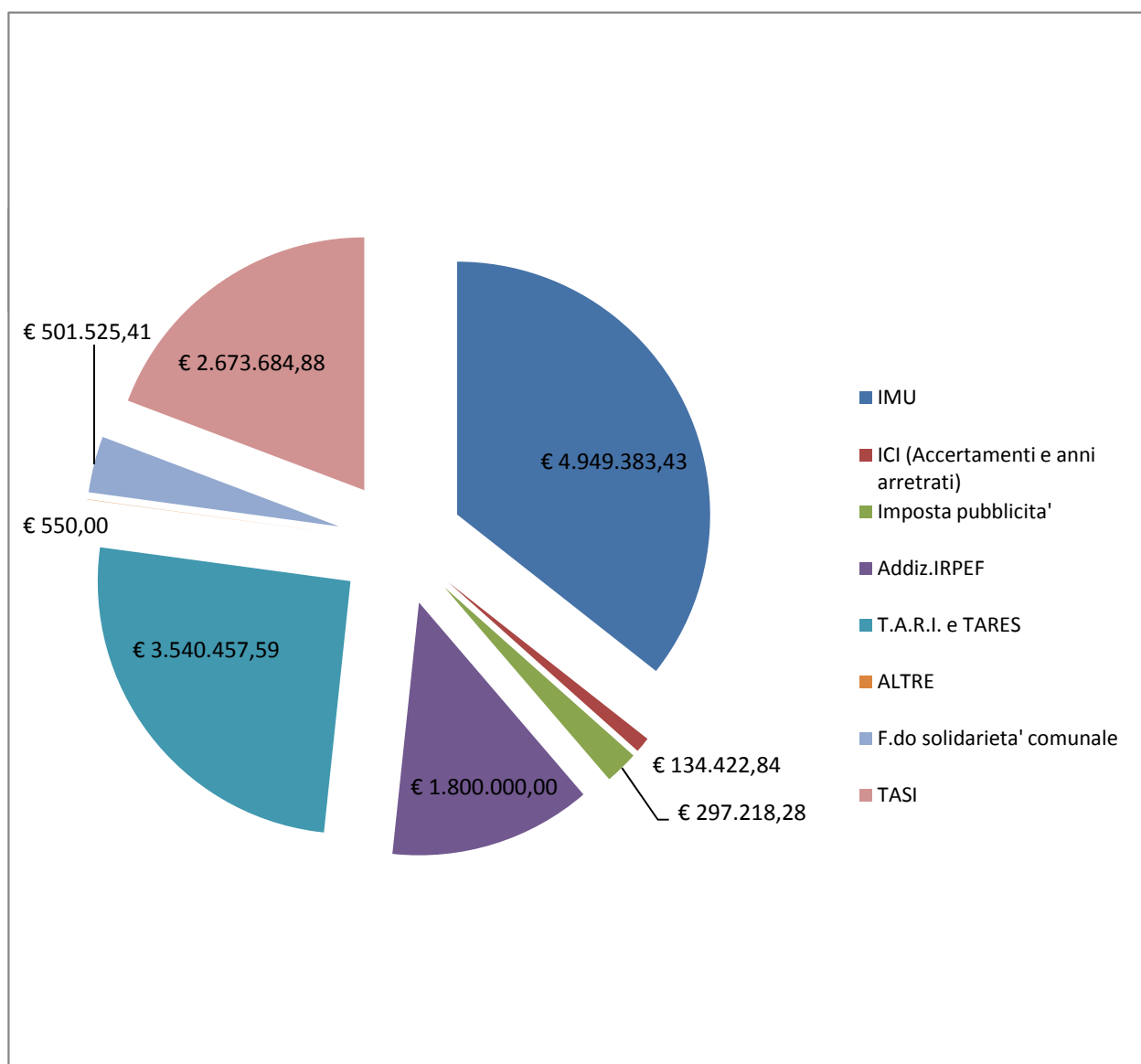
<b>ENTRATE TITOLO 1</b>			
(in euro)			
<b>TITOLO 1: Tributarie</b> (Accertamenti)		<b>Anno 2015</b>	<b>Percentuale</b>
Categoria 1 -	Imposte	9.854.709,43	70,91%
Categoria 2 -	Tasse	3.541.007,59	25,48%
Categoria 3 -	Tributi speciali ed altre entrate tributarie	501.525,41	3,61%
<b>Totale</b>		<b>13.897.242,43</b>	<b>100%</b>

<b>ENTRATE TITOLO 1</b>						
(accertamenti in migliaia di euro)						
<b>TITOLO 1: Tributarie</b>		<b>2011</b>	<b>2012</b>	<b>2013</b>	<b>2014</b>	<b>2015</b>
Cat. 1	Imposte	7.841	9.802	7.521	9.896	9.855
Cat. 2	Tasse	2	7	3.452	3.959	3.541
Cat. 3	Tributi speciali ed altre entrate tributarie	2.530	2.005	1.410	1.434	502
<b>Totale</b>		<b>10.373</b>	<b>11.814</b>	<b>12.383</b>	<b>15.289</b>	<b>13.897</b>



### **ANALISI DELLE PRINCIPALI ENTRATE TRIBUTARIE (accertamenti)**

<b>IMU</b>	€	4.949.383,43	35,61%
<b>ICI (Accertamenti e anni arretrati)</b>	€	134.422,84	0,97%
<b>Imposta pubblicita'</b>	€	297.218,28	2,14%
<b>Addiz.IRPEF</b>	€	1.800.000,00	12,95%
<b>T.A.R.I. e TARES</b>	€	3.540.457,59	25,48%
<b>ALTRE</b>	€	550,00	0,00%
<b>F.do solidarieta' comunale</b>	€	501.525,41	3,61%
<b>TASI</b>	€	2.673.684,88	19,24%
<b>TOTALE</b>	€	<b>13.897.242,43</b>	100,00%



**Comune di Mondovì**  
**ANDAMENTO DELLE ENTRATE NEL QUINQUENNIO 2011/2015**  
**- TRASFERIMENTI CORRENTI –**

Le entrate del Titolo 2 provengono dai contributi e dai trasferimenti correnti dello Stato, della Regione, della Provincia e di altri enti pubblici, anche in rapporto all'esercizio di funzioni delegate.

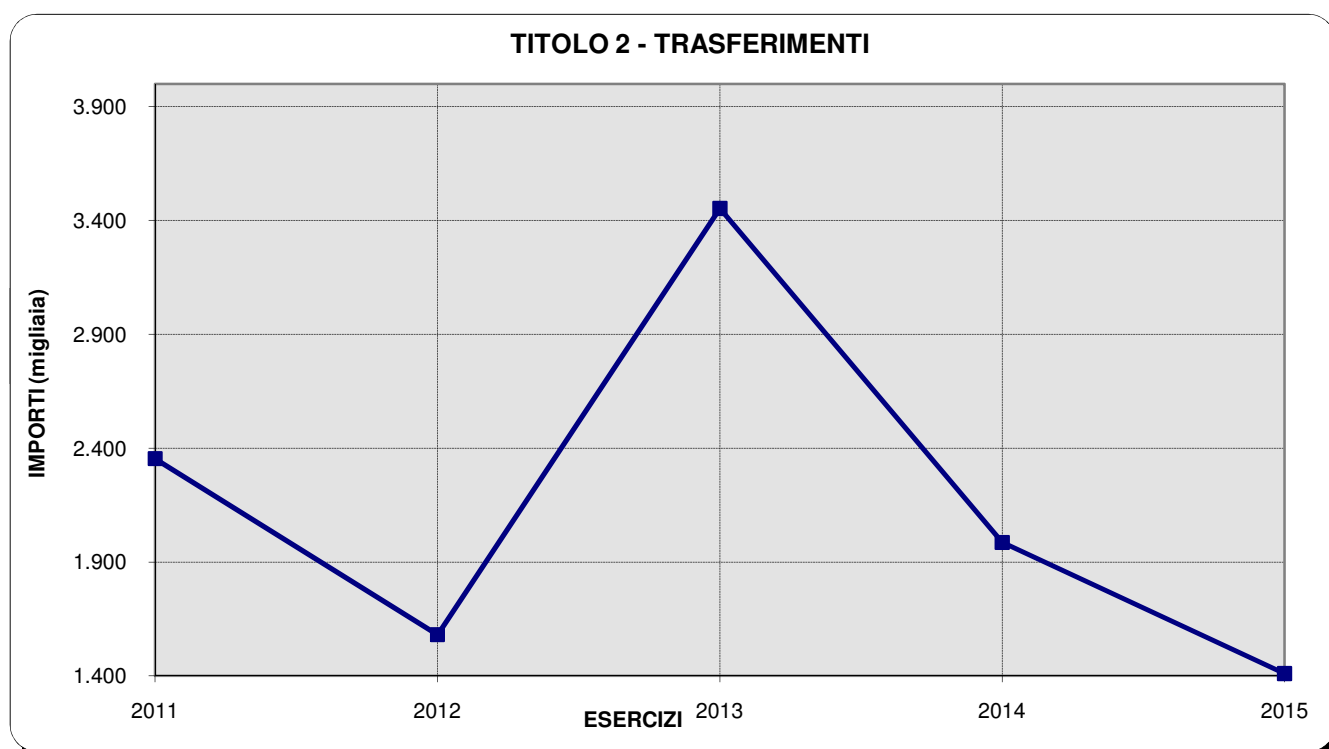
La logica dei trasferimenti erariali é mutata con l'introduzione del federalismo fiscale. La tabella evidenzia la loro progressiva riduzione poiché, come già detto, le risorse provenienti dallo Stato sono rappresentate dal Fondo sperimentale di riequilibrio (anni 2011 e 2012) e dal Fondo di solidarietà comunale (dal 2013), classificati nelle entrate tributarie. L'incremento del 2013 deriva dall'assegnazione di trasferimenti compensativi del minor gettito IMU derivante dall'esenzione dell'abitazione principale, nonché del mancato gettito relativo agli immobili comunali. Dal 2014, con l'introduzione della TASI, aumentano le entrate tributarie con correlativa riduzione dei trasferimenti erariali.

Anche la Regione interviene nella gestione corrente dell'ente con contribuzioni per il finanziamento delle funzioni trasferite o delegate e, in misura sempre minore, nel campo della cultura e turismo.

Il prospetto riporta le entrate del Titolo 2 accertate nell'esercizio e suddivise nelle categorie di appartenenza, mentre l'ultima colonna trasforma i valori monetari in valori percentuali.

<b>ENTRATE TITOLO 2</b> (in euro)			
<b>Titolo 2: Trasferimenti correnti (Accertamenti)</b>		<b>Anno 2015</b>	<b>Percentuale</b>
Categoria 1 -	Trasferimenti correnti dallo Stato	367.293,52	26,05%
Categoria 2 -	Trasferimenti correnti dalla Regione	166.737,87	11,82%
Categoria 3 -	Contributi dalla Regione per funzioni delegate	1.333,29	0,09%
Categoria 4 -	Contributi comunitari e internazionali	-	0,00%
Categoria 5 -	Contributi da altri enti pubblici	874.805,27	62,04%
<b>Totale</b>		<b>1.410.169,95</b>	<b>100%</b>

<b>ENTRATE TITOLO 2</b> (accertamenti in migliaia di euro)						
<b>TITOLO 2: Trasferimenti correnti</b>		<b>2011</b>	<b>2012</b>	<b>2013</b>	<b>2014</b>	<b>2015</b>
Cat. 1	Trasferimenti correnti dallo Stato	374	184	2.127	481	367
Cat. 2	Trasferimenti correnti dalla Regione	531	349	296	369	167
Cat. 3	Contributi da Regione per funz.delegate			4	-	1
Cat. 4	Contributi comunitari e internazionali			110	216	-
Cat. 5	Contributi da altri enti pubblici	1.449	1.048	916	920	875
<b>Totale</b>		<b>2.354</b>	<b>1.581</b>	<b>3.453</b>	<b>1.986</b>	<b>1.410</b>





**Comune di Mondovì**  
**ANDAMENTO DELLE ENTRATE NEL QUINQUENNIO 2011/2015**  
**- ENTRATE EXTRATRIBUTARIE -**

Le risorse del Titolo 3 sono costituite da entrate extra-tributarie. Appartengono a questo nutrito gruppo i proventi dei servizi pubblici, i proventi da beni comunali, gli interessi su anticipazioni e crediti ed altre poste residuali.

Il valore sociale e finanziario di queste entrate è notevole perché abbraccia tutte le prestazioni rese alla cittadinanza sotto forma di servizi istituzionali e dei servizi a domanda individuale.

Tutti gli aspetti giuridici ed economici che riguardano queste prestazioni, compreso l'aspetto della percentuale di copertura del costo con i proventi riscossi, vengono sviluppati nei capitoli che trattano i servizi erogati alla collettività. Le altre entrate significative che affluiscono in questo titolo sono i proventi dei beni del Comune.

I proventi dei beni patrimoniali comprendono gli affitti addebitati agli utilizzatori dei beni del patrimonio disponibile concessi in locazione, il canone per occupazione suolo pubblico.

Il prospetto riporta le entrate del Titolo 3 accertate nell'esercizio 2015 (competenza) suddivise nelle singole categorie. L'ultima colonna trasforma i valori monetari in dati percentuali.

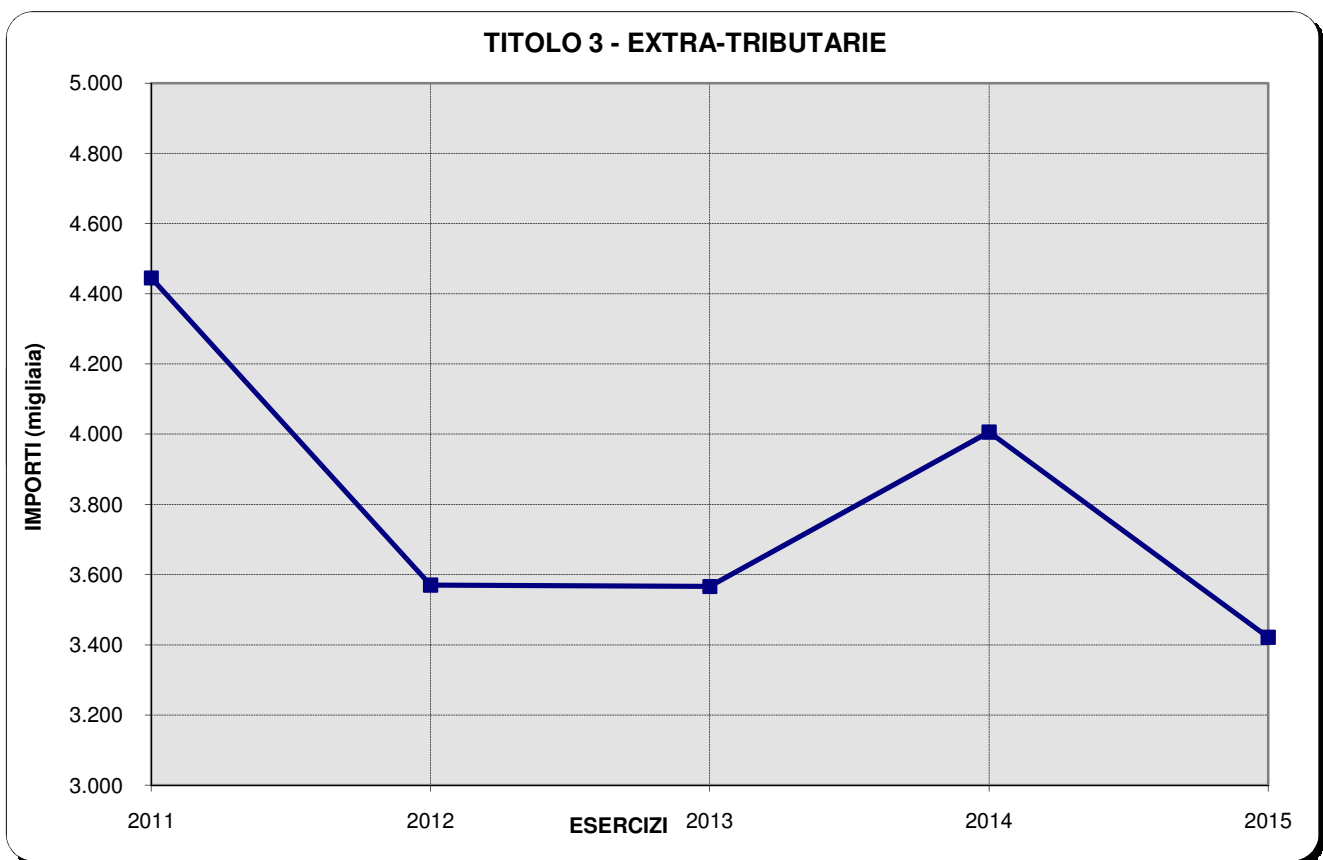
La tabella in coda descrive l'andamento nel corso del quinquennio 2011/2015.

dal 2013 la gestione è effettuata dal Comune; nel 2014 si registra un incremento delle entrate da proventi diversi dovute principalmente dall'incasso straordinario dell'extra benefit sulla raccolta rifiuti (oltre 300mila euro). Di conseguenza si riduce l'entrata del 2015.

I proventi dei beni si riducono, dal 2012, per effetto della riclassificazione del canone installazione mezzi pubblicitari fra le entrate tributarie; analogamente, la riclassificazione fra i trasferimenti erariali delle somme riconosciute dallo Stato per il funzionamento degli uffici giudiziari concorre alla riduzione dei proventi diversi. Questi ultimi presentano, nel tempo, un andamento oscillante anche in ragione dell'entità degli interventi di terzi e delle entrate di carattere una tantum; inoltre, dal 2011 è stata reintrodotta l'IVA sulla quota dovuta dal gestore del servizio idrico integrato.

<b>ENTRATE TITOLO 3</b>			
(in euro)			
<b>TITOLO 3: Extra-tributarie</b>		<b>Anno 2015</b>	<b>Percentuale</b>
(Accertamenti)			
Categoria 1 -	Proventi dei servizi pubblici	1.047.436,48	30,61%
Categoria 2 -	Proventi dei beni dell'ente	894.917,52	26,16%
Categoria 3 -	Interessi su anticipazioni e crediti	10.239,89	0,30%
Categoria 4 -	Utili netti aziende, dividendi	-	0,00%
Categoria 5 -	Proventi diversi	1.468.995,78	42,93%
<b>Totale</b>		<b>3.421.589,67</b>	<b>100%</b>

<b>ENTRATE TITOLO 3</b>						
(accertamenti in migliaia di euro)						
<b>Titolo 3: Extra-tributarie</b>		<b>2011</b>	<b>2012</b>	<b>2013</b>	<b>2014</b>	<b>2015</b>
Cat. 1	Proventi dei servizi pubblici	1.172	1.279	1.297	1.171	1.047
Cat. 2	Proventi dei beni dell'ente	1.130	929	858	940	895
Cat. 3	Interessi su anticipazioni e crediti	38	30	16	10	10
Cat. 4	Utili netti aziende, dividendi	140				-
Cat. 5	Proventi diversi	1.965	1.332	1.395	1.885	1.469
<b>Totale</b>		<b>4.445</b>	<b>3.570</b>	<b>3.566</b>	<b>4.006</b>	<b>3.422</b>



**Comune di Mondovì**  
**ANDAMENTO DELLE ENTRATE NEL QUINQUENNIO 2011/2015**  
**- ALIENAZIONE BENI, TRASFERIMENTI CAPITALE E RISC. CREDITI -**

Il Titolo 4 dell'entrata contiene poste di varia natura e diversa destinazione. Appartengono a questo gruppo le alienazioni dei beni patrimoniali, i trasferimenti di capitale e le riscossioni di crediti.

Le alienazioni di beni patrimoniali sono una delle fonti di autofinanziamento dell'ente, ottenuta mediante cessione a titolo oneroso di fabbricati, terreni, diritti patrimoniali ed altri valori mobiliari.

I contributi in conto capitale sono costituiti dai finanziamenti a titolo gratuito ottenuti dal Comune e finalizzati alla realizzazione di opere pubbliche od altri interventi infrastrutturali. Queste somme vengono concesse, tramite l'emanazione di specifici provvedimenti di finanziamento, dallo Stato, dalla Regione, dalla Provincia, o da altri soggetti pubblici.

Il prospetto riporta le entrate del Titolo 4 accertate nell'esercizio 2015 (competenza) distinte nelle varie categorie di appartenenza. Gli importi sono espressi in Euro mentre l'ultima colonna trasforma i dati monetari in valori percentuali ed indica, in questo modo, l'importanza delle singole voci sul totale generale.

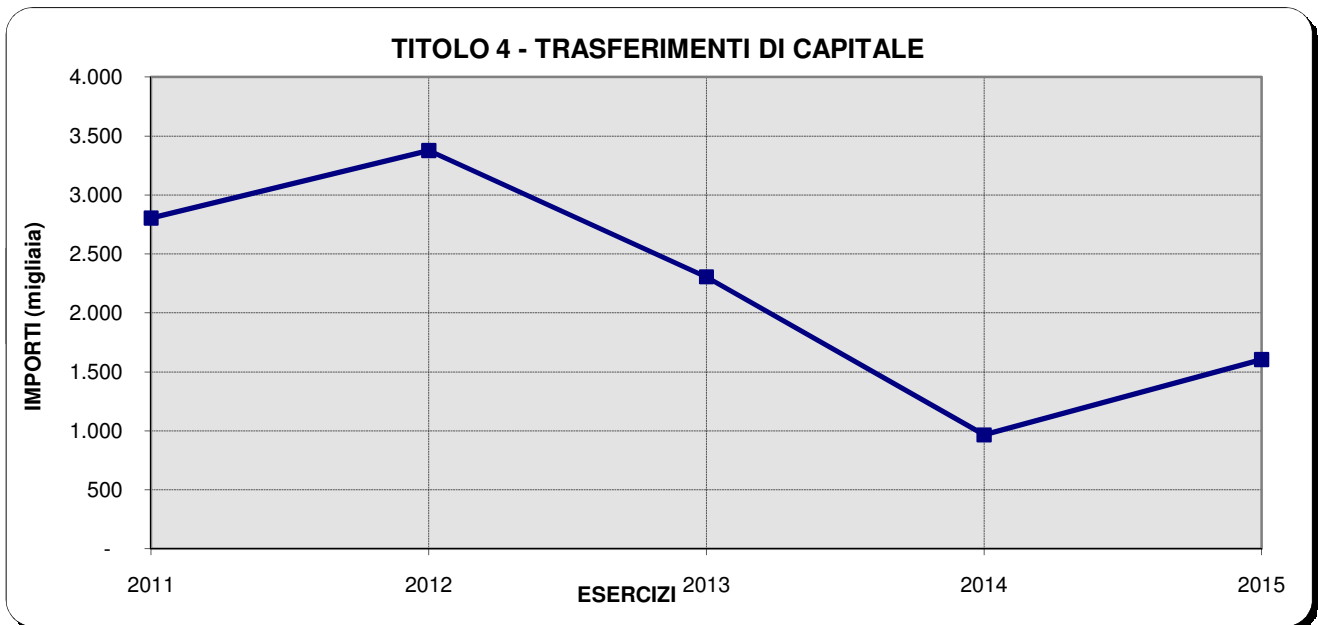
La tabella in coda mostra l'andamento nell'arco del quinquennio 2011/2015.

<b>ENTRATE TITOLO 4</b>			
(in euro)			
<b>Titolo 4: Trasferimenti di capitale</b> (Accertamenti)		<b>Anno 2015</b>	<b>Percentuale</b>
Categoria 1 -	Alienazione di beni patrimoniali	72.321,46	4,51%
Categoria 2 -	Trasferimenti di capitale dallo Stato	193.347,90	12,05%
Categoria 3 -	Trasferimenti di capitale dalla Regione	768.659,91	47,91%
Categoria 4 -	Trasferimenti di capitale da altri Enti Pubblici	-	0,00%
Categoria 5 -	Trasferimenti di capitale da altri soggetti	570.158,03	35,54%
Categoria 6 -	Riscossione di crediti	-	0,00%
<b>Totale</b>		<b>1.604.487,30</b>	<b>100%</b>

**ENTRATE TITOLO 4**

(accertamenti in migliaia di euro)

<b>TITOLO 4: Trasferimenti di capitale</b>		<b>2011</b>	<b>2012</b>	<b>2013</b>	<b>2014</b>	<b>2015</b>
Cat. 1	Alienazione di beni patrimoniali	1.173	121	109	115	72
Cat. 2	Trasferimenti di capitale dallo Stato				330	193
Cat. 3	Trasferimenti di capitale dalla Regione	293	330	393	60	769
Cat. 4	Trasfer. di capitale da altri Enti Pubblici		910			-
Cat. 5	Trasfer. di capitale da altri soggetti	1.338	2.016	1.804	461	570
Cat. 6	Riscossione di crediti	-				-
<b>Totale</b>		<b>2.804</b>	<b>3.377</b>	<b>2.306</b>	<b>966</b>	<b>1.604</b>



**Comune di Mondovì**  
**ANDAMENTO DELLE ENTRATE NEL QUINQUENNIO 2011/2015**  
**- ACCENSIONI DI PRESTITI -**

Le risorse del Titolo 5 sono costituite dalle accensioni di prestiti, nelle diverse tipologie di finanziamento. Le risorse proprie di parte investimenti (alienazioni di beni, concessioni edilizie, avanzo di amministrazione), i finanziamenti concessi da terzi (contributi in c/capitale) e le eccedenze di risorse di parte corrente (situazione economica attiva) possono non essere del tutto sufficienti a finanziare il piano d'investimenti. In questa circostanza il ricorso al credito diventa l'unico mezzo per realizzare l'opera programmata.

Il prospetto seguente dimostra la tendenza a contenere l'indebitamento; anche l'entità dei mutui assunti nel 2009 è stata ridimensionata per effetto del rifinanziamento di una loro parte. Nel 2015 non sono stati assunti nuovi mutui; la partita contabile esposta si riferisce alla reimputazione di una quota di investimenti finanziata con Mutuo già contratto negli anni precedenti; analogo incremento si registra nell'apposito intervento delle spese in c/capitale.

<b>ENTRATE TITOLO 5</b>				
(in euro)				
<b>Titolo 5: Accensione di prestiti</b>		(Accertamenti)	<b>Anno 2015</b>	<b>Percentuale</b>
Categoria 1 -	Anticipazioni di cassa		-	
Categoria 2 -	Finanziamenti a breve termine		-	
Categoria 3 -	Assunzione di mutui e prestiti		1.925.937,42	100,00%
Categoria 4 -	Emissione prestiti obbligazionari		-	
<b>Totale</b>			<b>1.925.937,42</b>	<b>100%</b>

<b>ENTRATE TITOLO 5</b>						
(accertamenti in migliaia di euro)						
<b>Titolo 5: Accensione di prestiti</b>		<b>2011</b>	<b>2012</b>	<b>2013</b>	<b>2014</b>	<b>2015</b>
Cat. 1	Anticipazioni di cassa	-	-	-	-	-
Cat. 2	Finanziamenti a breve termine	-	-	-	-	-
Cat. 3	Assunzione di mutui e prestiti					1.926
Cat. 4	Emissione prestiti obbligazionari	-	-	-	-	-
<b>Totale</b>		<b>-</b>	<b>-</b>	<b>-</b>	<b>-</b>	<b>1.926</b>

**Comune di Mondovì**  
**ANDAMENTO DELLE USCITE NEL QUINQUENNIO 2011/2015**  
**- RIEPILOGO DELLE USCITE PER TITOLI -**

Le uscite sono costituite da spese di parte corrente, in c/capitale, rimborso di prestiti e da movimenti di risorse di terzi come le partite di giro/servizi per conto di terzi.

Il volume complessivo dei mezzi spendibili dipende direttamente dal volume delle entrate che si prevede di accertare nell'esercizio. Il Comune deve quindi utilizzare al meglio la propria capacità di spesa mantenendo un costante equilibrio di bilancio.

La ricerca dell'efficienza (capacità di spendere secondo il programma adottato), dell'efficacia (capacità di spendere soddisfacendo le reali esigenze della collettività) e dell'economicità (attitudine a raggiungere gli obiettivi prefissati spendendo il meno possibile) deve essere compatibile con il mantenimento costante dell'equilibrio tra le entrate e le uscite di bilancio.

La dimensione della spesa (uscite) è quindi la conseguenza diretta del volume di risorse (entrate) che l'ente prevede di accertare nel corso dell'esercizio. Nel 2013 l'incremento delle spese deriva dall'assunzione della gestione diretta della TARES, il nuovo tributo introdotto a copertura dei costi relativi al servizio di gestione dei rifiuti. Nel 2014, l'ulteriore incremento è dovuto principalmente all'iscrizione nella spesa delle somme incassate per benefit e accertamento TARES, vincolate alla riduzione del PEF 2015.

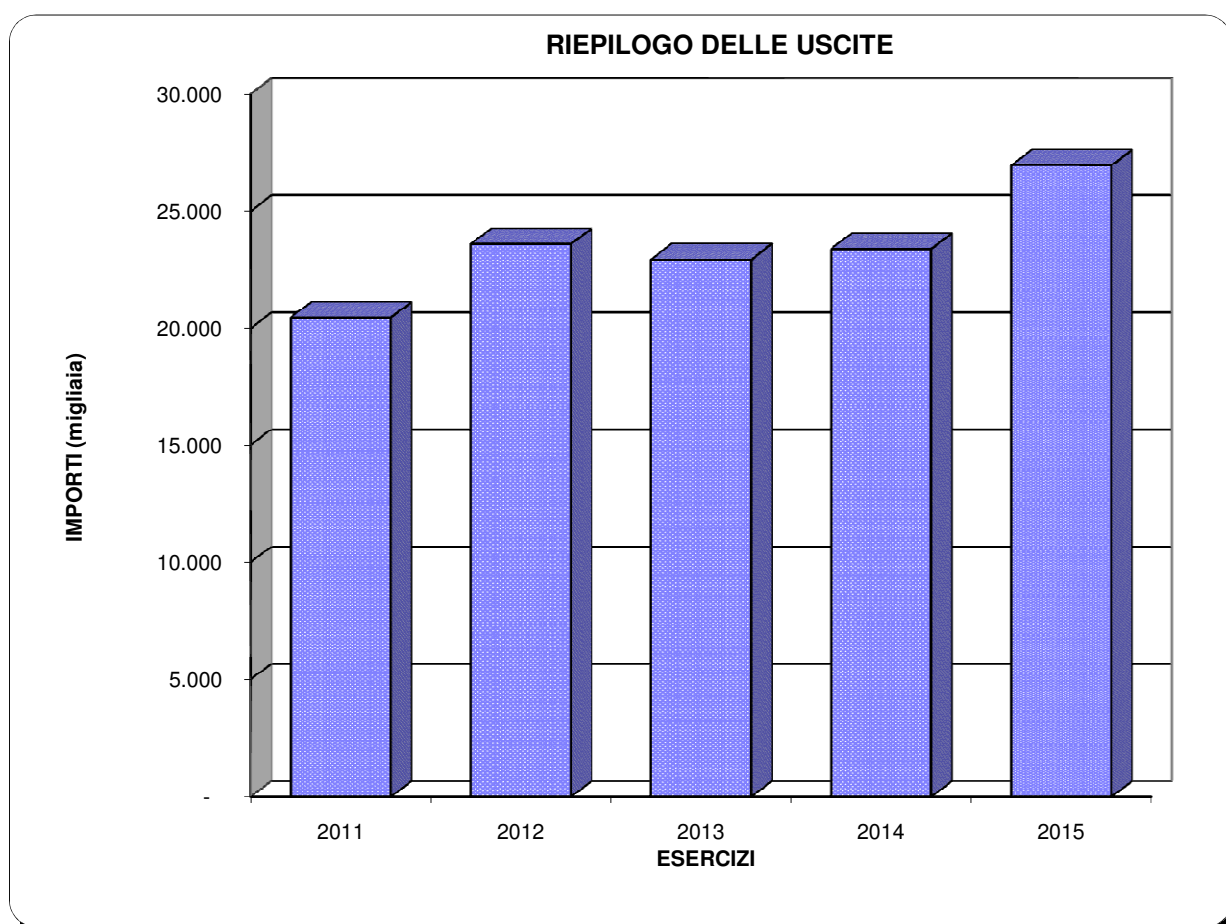
Il quadro riporta l'elenco delle uscite di competenza impegnate a consuntivo 2015 e suddivise per titoli. L'ultima colonna, trasformando i valori monetari in valori percentuali, indica l'importanza delle singole voci sul totale generale della spesa.

La tabella in coda illustra l'evoluzione della spesa nel quinquennio 2011/2015.

**RIEPILOGO DELLE USCITE PER TITOLI**

<b>RIEPILOGO USCITE</b>			
(in euro)			
<b>Riepilogo Uscite</b>		<b>Anno 2015</b>	<b>Percentuale</b>
(Impegni)			
Titolo 1 -	Correnti	16.577.396,54	61,52%
Titolo 2 -	In conto capitale	6.143.414,53	22,80%
Titolo 3 -	Rimborso di prestiti	1.507.862,64	5,60%
Titolo 4 -	Servizi per conto di terzi	2.719.394,65	10,09%
<b>Totale</b>		<b>26.948.068,36</b>	<b>100%</b>

<b>RIEPILOGO USCITE</b>						
(impegni in migliaia di euro)						
<b>Riepilogo Uscite</b>		<b>2011</b>	<b>2012</b>	<b>2013</b>	<b>2014</b>	<b>2015</b>
Tit. 1 -	Correnti	15.298	14.934	17.382	17.731	16.577
Tit. 2 -	In conto capitale	2.905	5.194	2.497	2.471	6.143
Tit. 3 -	Rimborso di prestiti		1.829	1.306	1.452	1.508
Tit. 4 -	Partite di giro / Servizi per conto terzi	2.244	1.629	1.744	1.722	2.719
<b>Totale</b>		<b>20.447</b>	<b>23.586</b>	<b>22.929</b>	<b>23.376</b>	<b>26.948</b>



**Comune di Mondovi**  
**ANDAMENTO DELLE USCITE NEL QUINQUENNIO 2011/2015**  
**- SPESE CORRENTI -**

Le spese di parte corrente (titolo 1 delle uscite) sono stanziare per fronteggiare i costi del personale, l'acquisto di beni e servizi, i trasferimenti, il rimborso degli interessi passivi ed altre uscite di minore rilevanza economica.

Il Comune, conoscendo lo sviluppo delle spese di funzionamento sostenute nell'arco dell'ultimo quinquennio, è in grado di valutare se, nel medio periodo, vi sia stato, o meno, uno spostamento di utilizzo delle risorse tra le diverse funzioni che rappresentano l'attività istituzionale del Comune. Le spese correnti, infatti, vengono suddivise in contabilità ufficiale secondo un'analisi di tipo funzionale.

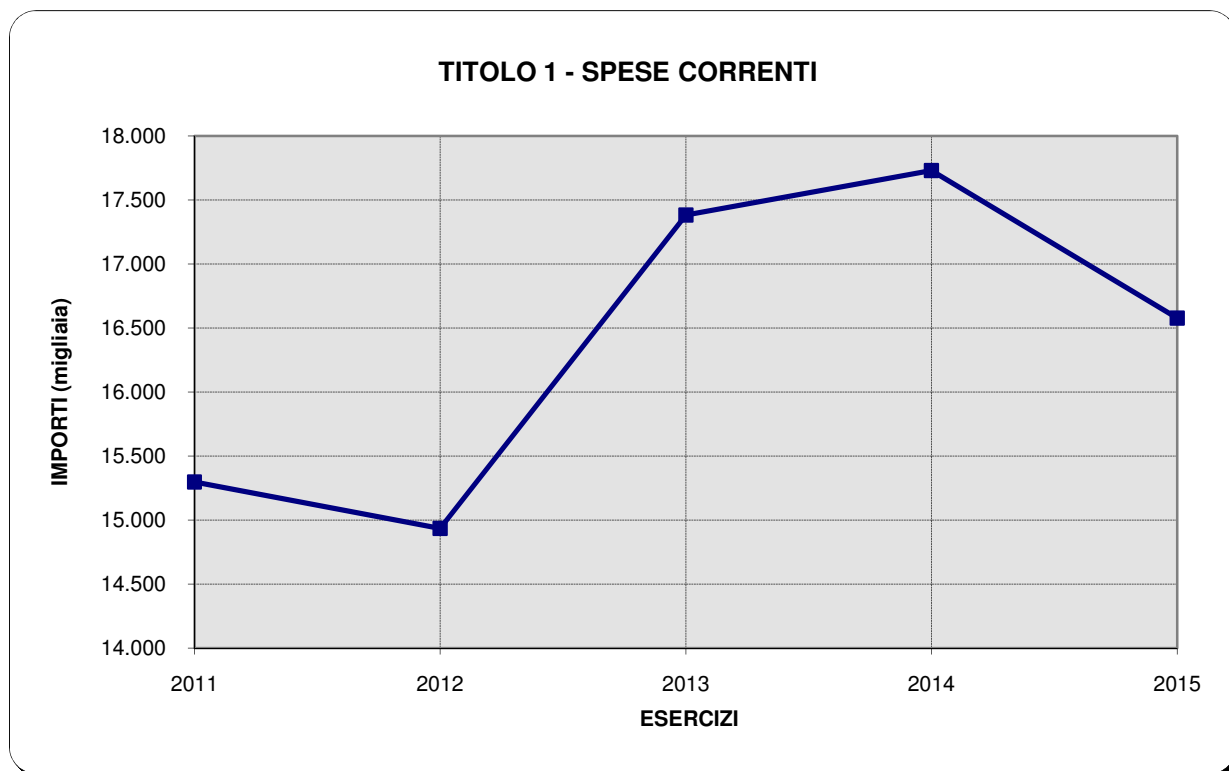
Lo studio sull'andamento del costo del personale, per la sua rilevanza nella economia generale dell'ente, viene descritto ed analizzato in un separato capitolo della relazione.

Il prospetto riporta il totale delle uscite del Titolo 1 impegnate nell'esercizio 2015 (gestione della competenza). L'ultima colonna, trasformando i valori monetari in valori percentuali, indica l'importanza delle singole voci sul totale generale, mentre la tabella in coda mostra l'andamento nel quinquennio 2011/2015.

<b>SPESE TITOLO 1</b>			
(in euro)			
<b>Titolo 1: Correnti</b>		<b>Anno 2015</b>	<b>Percentuale</b>
(Impegni)			
Funz. 1	Amministrazione, gestione e controllo	€ 3.494.036,80	21,08%
Funz. 2	Giustizia	€ 193.379,42	1,17%
Funz. 3	Polizia locale	€ 753.369,60	4,54%
Funz. 4	Istruzione pubblica	€ 1.111.725,25	6,71%
Funz. 5	Cultura e beni culturali	€ 786.079,17	4,74%
Funz. 6	Sport e ricreazione	€ 258.931,79	1,56%
Funz. 7	Turismo	€ 399.574,53	2,41%
Funz. 8	Viabilità e trasporti	€ 2.519.580,06	15,20%
Funz. 9	Territorio ed ambiente	€ 4.795.334,62	28,93%
Funz. 10	Settore sociale	€ 1.966.661,39	11,86%
Funz. 11	Sviluppo economico	€ 282.609,59	1,70%
Funz. 12	Servizi produttivi	€ 16.114,32	0,10%
<b>Totale</b>		<b>€ 16.577.396,54</b>	<b>100%</b>



<b>SPESE TITOLO 1</b> (impegni in migliaia di euro)						
<b>TITOLO 1: Correnti</b>		<b>2011</b>	<b>2012</b>	<b>2013</b>	<b>2014</b>	<b>2015</b>
Funz. 1	Amministr., gestione e controllo	3.981	4.058	3.693	3.799	3.494
Funz. 2	Giustizia	325	297	281	259	193
Funz. 3	Polizia locale	892	846	763	803	753
Funz. 4	Istruzione pubblica	1.749	1.515	1.288	1.179	1.112
Funz. 5	Cultura e beni culturali	931	784	925	1.030	786
Funz. 6	Sport e ricreazione	306	379	341	361	259
Funz. 7	Turismo	515	470	405	437	400
Funz. 8	Viabilità e trasporti	2.980	3.031	2.857	2.535	2.520
Funz. 9	Territorio ed ambiente	1.068	1.054	4.434	4.970	4.795
Funz. 10	Settore sociale	2.186	2.229	2.095	2.063	1.967
Funz. 11	Sviluppo economico	347	253	282	275	283
Funz. 12	Servizi produttivi	18	18	18	20	16
<b>Totale</b>		<b>15.298</b>	<b>14.934</b>	<b>17.382</b>	<b>17.731</b>	<b>16.577</b>



**Comune di Mondovì**  
**ANDAMENTO DELLE USCITE NEL QUINQUENNIO 2011/2015**  
**- SPESE IN C/CAPITALE -**

Le spese in conto capitale (Titolo 2 delle uscite) contengono gli investimenti che il Comune ha attivato nel corso dell'esercizio chiuso. Appartengono a questa categoria gli interventi sul patrimonio per costruzioni, acquisti, urbanizzazioni, manutenzioni straordinarie.

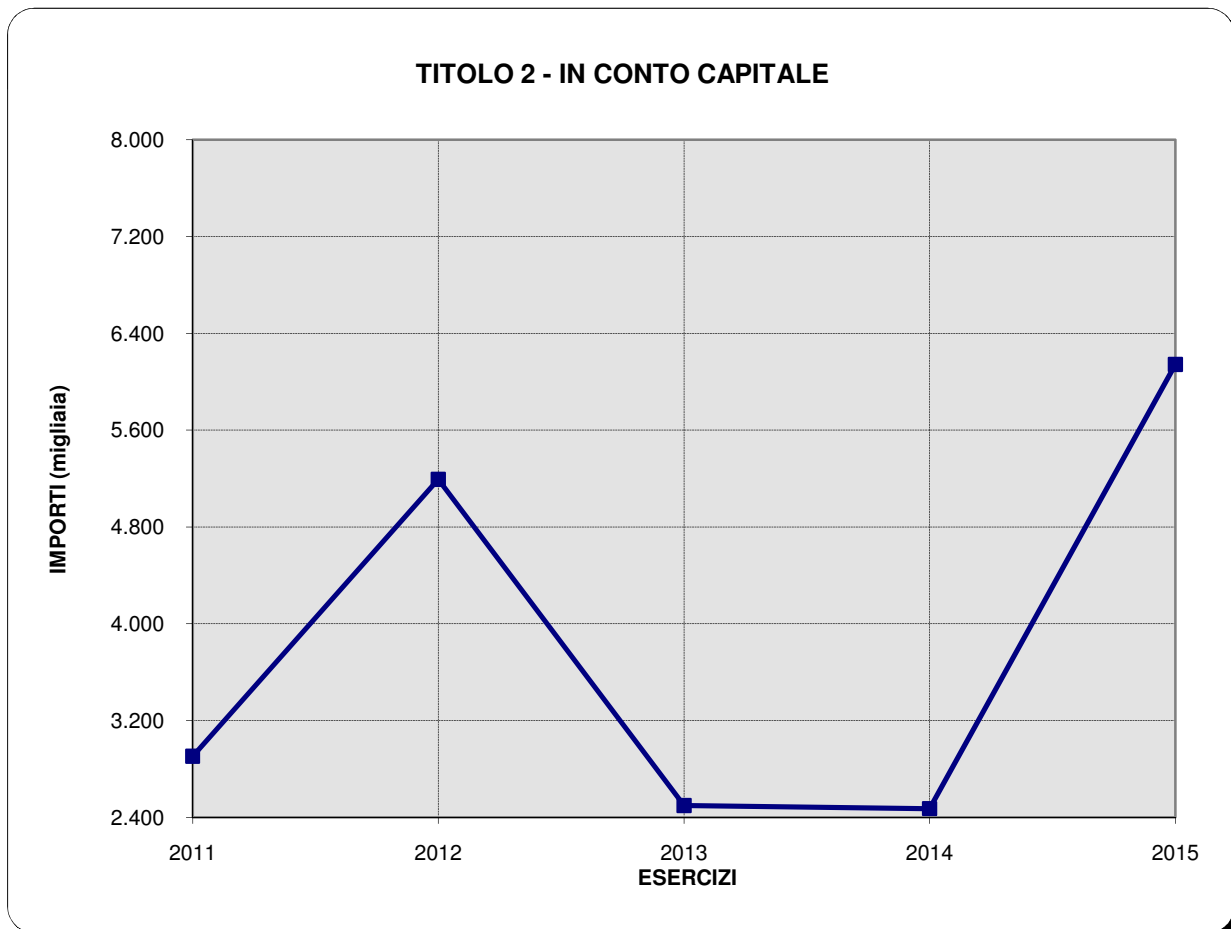
Le spese d'investimento mantengono lo stesso sistema di aggregazione già adottato nelle spese correnti, che privilegia un'analisi di tipo funzionale e indica la destinazione della spesa per tipo di attività esercitata dal Comune.

L'accostamento tra il valore degli investimenti attivati nel corso dell'ultimo quinquennio consente di individuare quali, ed in che misura, siano i settori verso cui sono state destinate le risorse di ammontare più cospicuo.

I prospetti riportano il totale delle uscite del Titolo 2 impegnate nell'esercizio 2015 (gestione della sola competenza) e nel quinquennio 2011/2015.

<b>SPESE TITOLO 2</b>				
(in euro)				
<b>Titolo 2: In conto capitale</b>		(Impegni)	<b>Anno 2015</b>	<b>Percentuale</b>
Funz. 1	Amministrazione, gestione e controllo	€	1.138.248,10	18,53%
Funz. 2	Giustizia	€	-	0,00%
Funz. 3	Polizia locale	€	137.602,00	2,24%
Funz. 4	Istruzione pubblica	€	2.661.415,37	43,32%
Funz. 5	Cultura e beni culturali	€	-	0,00%
Funz. 6	Sport e ricreazione	€	355.321,03	5,78%
Funz. 7	Turismo	€	5.124,00	0,08%
Funz. 8	Viabilità e trasporti	€	1.401.813,59	22,82%
Funz. 9	Territorio ed ambiente	€	224.387,32	3,65%
Funz. 10	Settore sociale	€	106.073,47	1,73%
Funz. 11	Sviluppo economico	€	113.429,65	1,85%
Funz. 12	Servizi produttivi	€	-	0,00%
<b>Totale</b>		<b>€</b>	<b>6.143.414,53</b>	<b>100%</b>

<b>SPESE TITOLO 2</b> (impegni in migliaia di euro)						
<b>TITOLO 2: In conto capitale</b>		<b>2011</b>	<b>2012</b>	<b>2013</b>	<b>2014</b>	<b>2015</b>
Funz. 1	Amministr., gestione e controllo	215	256	318	259	1.138
Funz. 2	Giustizia	3	5	5	10	-
Funz. 3	Polizia locale	45		23	152	138
Funz. 4	Istruzione pubblica	75	1.482	310	418	2.661
Funz. 5	Cultura e beni culturali	80	1.530		5	-
Funz. 6	Sport e ricreazione	170	571	162	137	355
Funz. 7	Turismo	32	18	155		5
Funz. 8	Viabilità e trasporti	1.444	980	514	1.172	1.402
Funz. 9	Territorio ed ambiente	309	162	324	227	224
Funz. 10	Settore sociale	24	164	308	25	106
Funz. 11	Sviluppo economico	508	25	378	67	113
Funz. 12	Servizi produttivi					-
<b>Totale</b>		<b>2.905</b>	<b>5.193</b>	<b>2.497</b>	<b>2.472</b>	<b>6.143</b>



**Comune di Mondovì**  
**ANDAMENTO DELLE USCITE NEL QUINQUENNIO 2011/2015**  
**- RIMBORSO DI PRESTITI -**

Il titolo 3 delle uscite è composto dai rimborsi di prestiti e dalle anticipazioni di cassa, due entità dal significato profondamente diverso.

La contrazione di mutui a titolo oneroso comporta, a partire dalla data di inizio dell'ammortamento e fino all'estinzione finanziaria del prestito, il pagamento delle quote annue di rimborso dell'interesse e del capitale. Mentre la quota interessi viene riportata tra le spese correnti (Titolo 1), la corrispondente quota capitale è contabilizzata separatamente, nel rimborso di prestiti (Titolo 3).

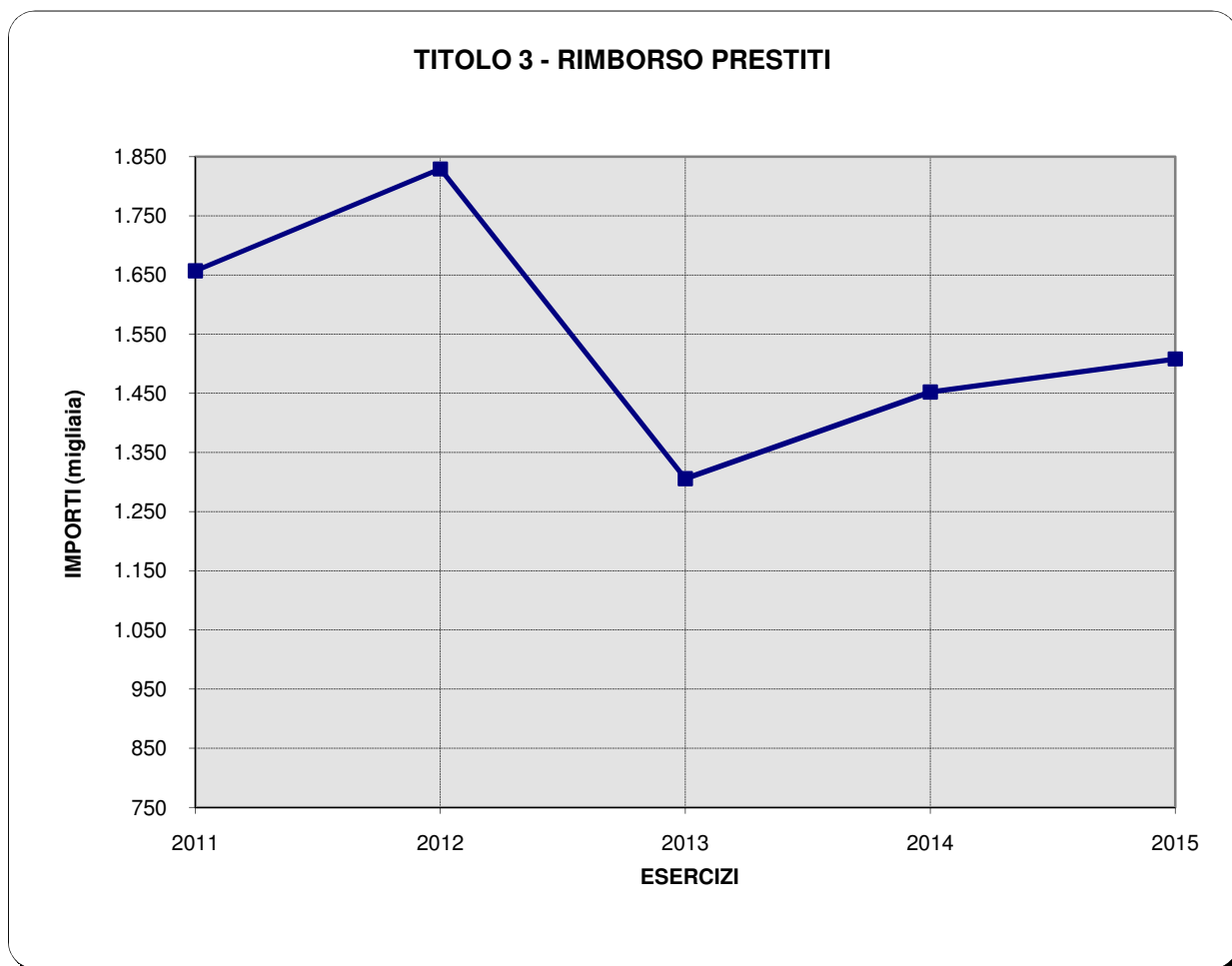
Nel capitolo riguardante la dinamica dell'indebitamento verrà esaminato il legame esistente tra l'accensione ed il successivo rimborso dei prestiti, prendendo in esame i movimenti del quinquennio 2011/2015.

Il primo prospetto riporta il totale delle uscite del Titolo 3 impegnate nell'esercizio 2015 (gestione della sola competenza). L'ultima colonna, trasformando i valori monetari in valori percentuali, indica l'importanza delle singole voci sul totale generale.

La tabella in coda descrive l'andamento dei rimborsi nel quinquennio 2011/2015.

<b>SPESE TITOLO 3</b>		
(in euro)		
<b>Titolo 3: Rimborso prestiti</b> (Impegni)	<b>Anno 2015</b>	<b>Percentuale</b>
Rimborso di anticipazioni di cassa		
Rimborso di finanziamenti a breve termine		
Rimborso di quota capitale di mutui e prestiti	€ 1.507.862,64	100,00%
Rimborso di prestiti obbligazionari		
Rimborso di quota capitale di debiti pluriennali		
Altre accensioni di prestiti		
<b>Totale</b>	<b>€ 1.507.862,64</b>	<b>100%</b>

<b>SPESE TITOLO 3</b> (impegni in migliaia di euro)					
<b>Titolo 3: Rimborsi prestiti</b>	<b>2011</b>	<b>2012</b>	<b>2013</b>	<b>2014</b>	<b>2015</b>
Rimborso di anticipazioni di cassa	-	-	-	-	-
Rimborso di finanziamenti a breve termine	-	-	-	-	-
Rimborso di quota capitale di mutui e prestiti *	1.188,42	1.546,73	1.287,00	1.433,42	1.507,86
Rimborso di prestiti obbligazionari					-
Rimborso quota capitale di debiti pluriennali	468,59	282,29	18,59	18,59	-
	<b>1.657</b>	<b>1.829</b>	<b>1.306</b>	<b>1.452</b>	<b>1.508</b>



### TAGLI DI SPESA

Nel prospetto che segue sono riepilogati i tagli di spesa introdotti dalla “manovra estiva” del 2010 (D.L. 78/2010 convertito nella Legge 122 del 30/7/2010), come aggiornati e integrati da successive disposizioni.

Riguardo alla spesa annua per studi e incarichi di consulenza, l'art. 1 comma 5 dello stesso D.L. 101/2013 dispone che, per l'anno 2015, la stessa non deve essere superiore al 75 per cento del limite di spesa per l'anno 2014.

La spesa per autovetture, ai sensi dell'art. 5 – comma 2 – del D.L. 95/2012, a decorrere dall'anno 2013 non può essere superiore al 50 per cento del limite di spesa previsto per l'anno 2011. In proposito il D.L. 101/2013, all'art. 1 comma 1, oltre a confermare il divieto, fino al 31/12/2015, di acquisto autovetture nonché di stipula di contratti di locazione finanziaria aventi ad oggetto autovetture, stabilisce che il limite di spesa relativo alle autovetture si deve calcolare al netto delle spese sostenute per l'acquisto delle stesse. L'art. 15 comma 1 del D.L. 66/2014 ha ulteriormente ridotto il tetto al 30 per cento, con decorrenza 1/5/2014, stabilendo, inoltre, che tale limite può essere derogato, per il solo anno 2014, esclusivamente per effetto di contratti pluriennali già in essere.

Inoltre il comma 141 dell'art. 1 della Legge di stabilità 2013 (L. 228/2012) stabilisce che non si possono effettuare spese di ammontare superiore al 20 per cento della spesa sostenuta in media negli anni 2010 e 2011 per l'acquisto di mobili e arredi, se non destinati all'uso scolastico e dei servizi all'infanzia, salvo che l'acquisto sia funzionale alla riduzione delle spese connesse alla conduzione degli immobili.

Art.	Voci	Anno di riferimento	Taglio	Tetto di spesa	Impegni di spesa anno 2014	Note
5 comma 7 L. 122/2010	Indennità di carica	2010	7% sul tetto massimo previsto dalla normativa vigente nel 2010 – durata 3 anni dall'emanazione del decreto attuativo	Non ancora emanato il Decreto attuativo		
5 comma 9 L. 122/2010	Rimborsi spese amministratori	2010	Aboliti rimborsi forfetari per spese diverse da quelle di viaggio sostenute	0		
6 comma 3 L. 122/2010	Compensi organi di indirizzo, direzione e controllo, CdA e organi collegiali, titolari di incarichi di qualsiasi tipo	2010	10% sull'importo risultante al 30/4/2010	Riduzione applicata sul compenso dell'organo di revisione		
1 comma 5 DL. 101/2013	Spese per studi e consulenze	2014	25% del limite di spesa 2014	€ 4.430,72	€ 2.342,40	incarichi: DD 774/2014
6 comma 8 L. 122/2010	Spese P.R., pubblicità, rappresentanza, convegni e mostre	2009	80%	€ 12.675,47	€ 12.642,70	ordinativi S.G n.10, 12, 13, 15, 19 e 20; buono economo n. 1, 2, 8, e 21; D.D. Cultura n. 136, 535, 597, 645 e 742
6 comma 9 L.122/2010	Spese per sponsorizzazioni	2010	100%	0		

Art.	Voci	Anno di riferimento	Taglio	Tetto di spesa	Impegni di spesa anno 2014	Note
6 comma 12 L. 122/2010	Spese per missioni	2009	50%	€ 4.504,43	€ 1.010,71	
6 comma 13 L. 122/2013	Spese per formazione	2009	50%	€ 9.718,62	€ 3.407,00	
Art. 1, comma 1 DL 101/2013 e art. 5, comma 2 DL 95/2012	Manutenzione, noleggio, esercizio autovetture, salvo quelle usate per tutela ordine e sicurezza pubblica	2011	70%	€ 5.973,82	€ 5.691,37	
1 comma 141 L. 228/2012	Acquisto mobili e arredi	Media 2010 e 2011	80%	€ 5.367,76	€ 2.315,07	ft.32/2015 PortArredi e ft. FEL1/2015 Colorificio Voarino

Si precisa che nel dato riportato nella colonna **"Impegni di spesa anno 2015"** non sono conteggiate le spese coperte da finanziamenti aggiuntivi e specifici trasferiti da soggetti pubblici e privati così come indicato nei pronunciamenti della Corte dei Conti (Corte Conti SS.RR., deliberazione n. 7/2011, Sezione controllo Piemonte, deliberazione n. 40/2011 e 281/2013, Sezione controllo Lombardia, deliberazione n. 296/2013).

In relazione a quanto disposto dai commi da 8 a 13 dell'art. 47 del decreto legge n. 66 del 2014, di rimodulare alcune tipologie di spesa o adottare misure alternative di contenimento della spesa corrente, al fine di conseguire risparmi comunque non inferiori a quelli derivanti dalla riduzione del fondo di solidarietà comunale, l'ente ha compensato la minore entrata con riduzione della spesa corrente ottenendo un avanzo di gestione di parte corrente netto (depurato della quota destinata ad investimenti) di euro 627.481,60, a fronte di un taglio del fondo di solidarietà pari a euro 164.522,18.

**Comune di Mondovì**  
**PRINCIPALI SCELTE DI GESTIONE 2015**  
**- DINAMICA DEL PERSONALE -**

Il D.L. 78/2010 era intervenuto sul comma 557 della L. 296/2006 ridefinendo le modalità di calcolo del tetto di spesa del personale.

Il successivo D.L. 90/2014 ha introdotto il comma 557-*quater* in base al quale, a partire dall'anno 2014, viene assunto come tetto alla spesa del personale quello medio del triennio 2011-2013 e non più quello dell'anno precedente (art. 3, comma 5-*bis*). Ciò determina che il vincolo alla spesa del personale risulta fissato in maniera non più dinamica ma statica analogamente a quanto già avveniva per gli enti non soggetti al patto. Il tetto di spesa del Comune di Mondovì è quindi fissato ad €uro 4.555.100 in tal modo sterilizzando, almeno a tal fine, l'effetto negativo determinato dal blocco delle assunzioni imposto in via transitoria dalla legge 190/2014.

Il legislatore ha attribuito al rispetto dei vincoli in tema di spesa di personale una particolare rilevanza in quanto il mancato raggiungimento della riduzione della spesa di personale comporterebbe per l'Ente il divieto di procedere ad assunzioni di personale a qualsiasi titolo, con qualsivoglia tipologia contrattuale, ivi compresi i rapporti di collaborazione coordinata e continuativa e di somministrazione nonché di stipulare contratti di servizio con soggetti privati che si configurino come elusivi del predetto divieto.

Per poter garantire la confrontabilità dei dati nei vari anni di riferimento, è necessaria la comparazione di aggregati omogenei, con le medesime voci di inclusione ed esclusione. Nel prospetto che segue è riportato il confronto della spesa per il personale, calcolata secondo i criteri previsti dai commi 557 e 557-*bis* della L. 296/2006 e l'interpretazione di cui alla circolare MEF del 17 febbraio 2006 n. 9, riletta evidentemente alla luce della nuova disciplina. In altri termini, sono stati considerati fuori dal calcolo le spese di personale non direttamente gravanti sul bilancio comunale e tra queste, in particolare, le spese per comandi/distacchi presso altre amministrazioni e per la remunerazione del personale appartenente alle categorie protette; sono state parimenti escluse le somme corrisposte al personale in relazione agli incentivi previsti da specifiche disposizioni di legge nonché quelle a fronte delle quali è previsto un rimborso da parte di altre amministrazioni. Tale esclusione era stata confermata dalla deliberazione n. 16/2009 della sezione delle Autonomie della Corte dei Conti.

L'analisi dei dati relativi all'anno 2015 conferma, come già per gli anni precedenti, il rispetto del tetto di spesa anche se, alla luce delle cessazioni intervenute e dell'impossibilità di procedere alle sostituzioni, detta verifica appare quasi pleonastica.

Come è possibile notare, la spesa di personale si attesta ampiamente al di sotto dei limiti normativamente imposti.

Per il 2015, le possibilità di assunzione sono state, come sopra accennato, drasticamente limitate dai vincoli dettati dalla legge 23/12/2014 n.190 che, all'art. 1 comma 424 così come modificato dall'art. 4, comma 2-bis, D.L. 19 giugno 2015, n. 78, convertito, con modificazioni, dalla L. 6 agosto 2015, n. 125.

La disposizione in esame, ha di fatto, per quanto riguarda questo comune azzerato la possibilità di procedere ad assunzioni fino all'attuazione delle procedure di ricollocazione del personale provinciale in quanto sono rimaste possibili solo le procedure di reclutamento relative all'organizzazione e gestione dei servizi educativi e scolastici.

Gli interventi in sede interpretativa della Corte dei Conti Sezione Autonomie hanno escluso espressamente la possibilità di effettuare, fino alla ricollocazione del personale soprannumerario delle Province, procedure di mobilità anche in neutralità finanziaria. Attesa la sanzione della nullità comminata per le assunzioni eventualmente effettuate in violazione del divieto non residua margine per le autonome scelte del comune.

Il D.L. 78/2015, oltre a modificare il comma 424 della legge di stabilità 2015 rafforzando i vincoli delle procedure, ha dettato un'ulteriore disciplina limitativa finalizzata alla specifica ricollocazione del personale appartenente ai Corpi ed ai servizi di polizia provinciale di cui all'articolo 12 della legge 7 marzo 1986, n. 65 che dovrà transitare nei ruoli degli enti locali per lo svolgimento delle funzioni di polizia municipale secondo le modalità stabilite nel decreto ministeriale sopra citato. Anche in relazione alla mobilità di tale personale il legislatore è intervenuto con un pesante regime sanzionatorio prevedendo, a pena di nullità delle relative assunzioni, il divieto "*di reclutare personale con qualsivoglia tipologia contrattuale per lo svolgimento di funzioni di polizia locale*".

La citata norma di legge ha impedito, ad oggi, di colmare le vacanze di organico che si sono determinate nel Corpo di polizia locale della Città, anche solo attraverso assunzioni a tempo determinato.



Il D.L. 90/2014 ha modificato la normativa, che imponeva la riduzione della spesa di personale rispetto all'annualità precedente, definendo come limite di spesa la media del triennio

Il prospetto che segue dimostra che tale limite è stato ampiamente rispettato:

<b>Voci</b>	<b>ANNO 2011</b>	<b>ANNO 2012</b>	<b>ANNO 2013</b>	<b>ANNO 2015</b>
Compensi e oneri riflessi personale dipendente (intervento 01 Personale)	5.574.226,65	5.452.409,47	5.233.626,67	4.976.004,76
+ Mensa (Cap. 170)	50.001,49	48.470,00	52.650,00	57.624,27
+ IRAP	313.351,22	304.436,44	292.833,48	281.481,47
- Spese per rinnovi contrattuali intervenuti dopo il 2004 :				
Dipendenti	- 656.831,86	- 656.831,86	- 591.023,00	- 578.392,95
Dipendenti fondo produttività	- 49.054,00	- 49.054,00	- 49.054,00	- 49.054,00
Dirigenti	- 76.402,91	- 76.402,91	- 68.449,43	- 61.319,28
Segretari	- 14.687,46	- 14.687,46	- 14.687,46	- 14.687,46
Vacanza contrattuale	- 27.730,09	- 27.730,09	- 25.239,10	- 22.826,34
- Deduzioni previste c. 199 Finanziaria 2006 e Circolare MEF 9 del 17/2/06:				
- Personale comandato ai Giudici di Pace	- 34.164,09	- 34.205,04	- 33.932,99	- 34.069,01
- Personale comandato E.D.I.S.U.				
- Cantieri di lavoro inser. detenuti semilibertà e disoccupati rimborso	- 45.768,01	- 38.682,48	- 20.467,00	-
- Personale comandato al tribunale/procura	- 44.509,39	- 27.458,13	- 27.458,13	- 27.458,13
- Quota posizione Comandante a carico Comuni ufficio unico	- 5.126,63	- 5.126,63	- 5.126,63	- 5.126,63
- Rimborso dalla Regione personale comunità montane			- 7.929,00	- 19.373,36
- Rimborso dai Comuni per CEM				- 930,44
- Rimborso dai Comune di Niella Tanaro per segreteria in convenzione				- 26.419,10
- Rimborso da altri comuni per servizi esterni vigili	- 27.894,62	- 20.417,19	- 13.234,88	- 43.726,29
- Rimborsi dall'ISTAT				- 347,68
+ Rimborso a Roccaforte per Comando 2 vigili				
- Categorie protette	- 216.426,11	- 231.371,18	- 245.675,15	- 234.153,49
- Contratti di formazione				
- diritti segreteria - progettazioni - incentivi ICI	- 68.661,49	- 45.594,24	- 59.605,56	- 7.773,49
- U.T. diritti di segreteria (arretrati applicazione ccnl)				
<b>Limite di spesa</b>	<b>4.670.322,70</b>	<b>4.577.754,70</b>	<b>4.417.227,82</b>	<b>4.189.452,85</b>

#### Media del triennio 2011-2013

Anno 2011	4.670.322,70
Anno 2012	4.577.754,70
Anno 2013	4.417.227,82
Totale triennio	13.665.305,22
<b>Media del triennio 2011-2013</b>	<b>4.555.101,74</b>
<b>Anno 2015</b>	<b>4.189.452,85</b>
Differenza	365.648,89

I prospetti che seguono riportano le spese di personale impegnate nel 2015 e la corrispondente forza lavoro<sup>75</sup> (dotazione organica)

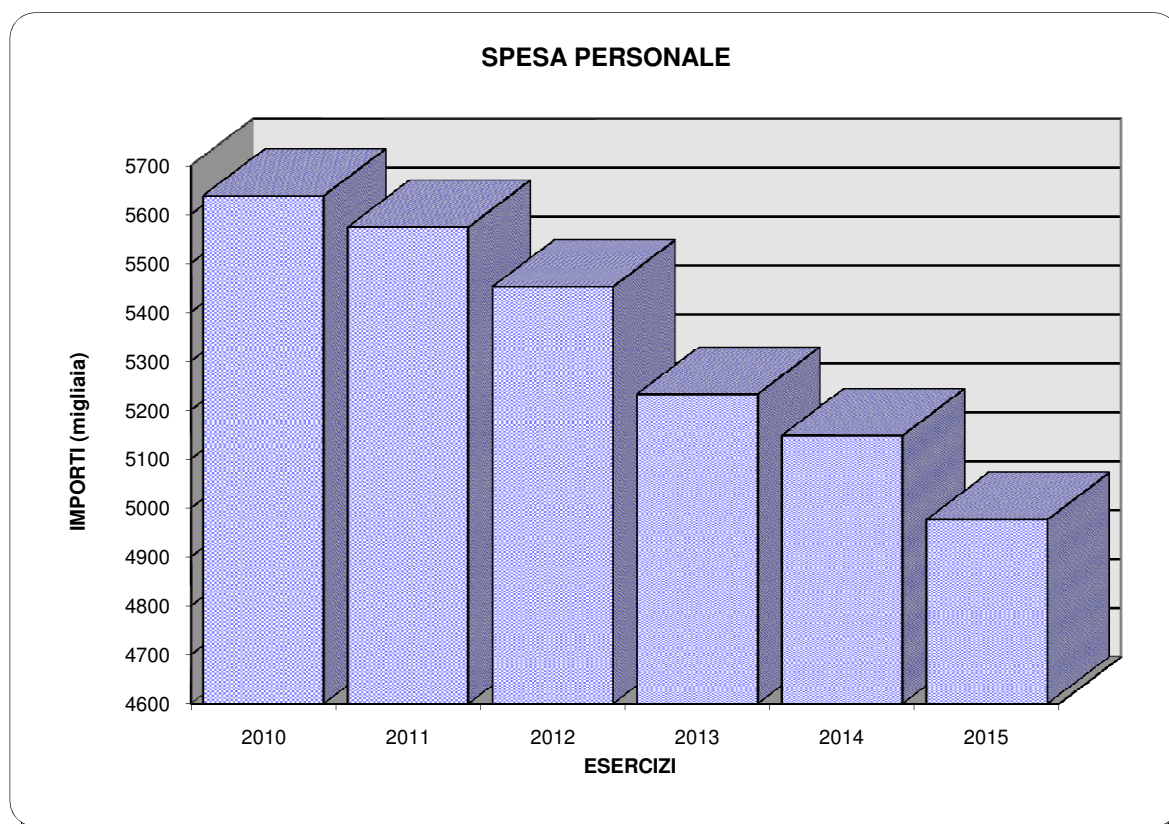
## DINAMICA DEL PERSONALE

FORZA LAVORO (numero)	ANNO 2015
Personale previsto in pianta organica (rideterminata in data 17/12/2015)	165
Dipendenti in servizio: di ruolo al 31/12 (conto annuale)	145
non di ruolo (numero medio)	1,4
<b>Totale</b>	<b>158</b>

SPESA PER IL PERSONALE (in euro)	
Spesa per il personale complessiva (Tit. 1/Int. 1)	<b>4.976.004,76</b>

FORZA LAVORO (numero)	2010	2011	2012	2013	2014	2015
Personale previsto in pianta organica	167	167	167	167	167	165
Dipendenti in servizio: di ruolo al 31/12 (Conto annuale)	162	160	151	154	157	145
non di ruolo (N.° medio)	4	4	3,4	3,7	2,7	1,4
<b>Totale</b>	<b>166</b>	<b>164</b>	<b>154</b>	<b>158</b>	<b>160</b>	<b>146</b>

SPESA PER IL PERSONALE (in migliaia di euro)	2010	2011	2012	2013	2014	2015
Spesa per il personale complessiva (Tit. 1 Int. 1)	<b>5.638</b>	<b>5.574</b>	<b>5.452</b>	<b>5.233</b>	<b>5.148</b>	<b>4.976</b>



**Comune di Mondovì**  
**PRINCIPALI SCELTE DI GESTIONE 2015**  
**- LIVELLO DI INDEBITAMENTO -**

Il livello dell'indebitamento, insieme con il costo del personale, è la componente più rilevante della possibile rigidità del bilancio comunale.

Le tabelle seguenti mostrano le dinamiche connesse con l'indebitamento sotto angolazioni diverse. Nei primi prospetti vengono descritti i fenomeni che si sono verificati nel 2015 nel quale non sono stati assunti nuovi prestiti. Il livello dell'indebitamento complessivo del Comune alla fine dell'esercizio 2015 è pari a € 12,685,707,20. Le altre tabelle, con l'annesso grafico, mostrano la dinamica della variazione netta ed il valore globale dell'indebitamento determinato alla fine di ogni esercizio del quinquennio considerato (2011/2015).

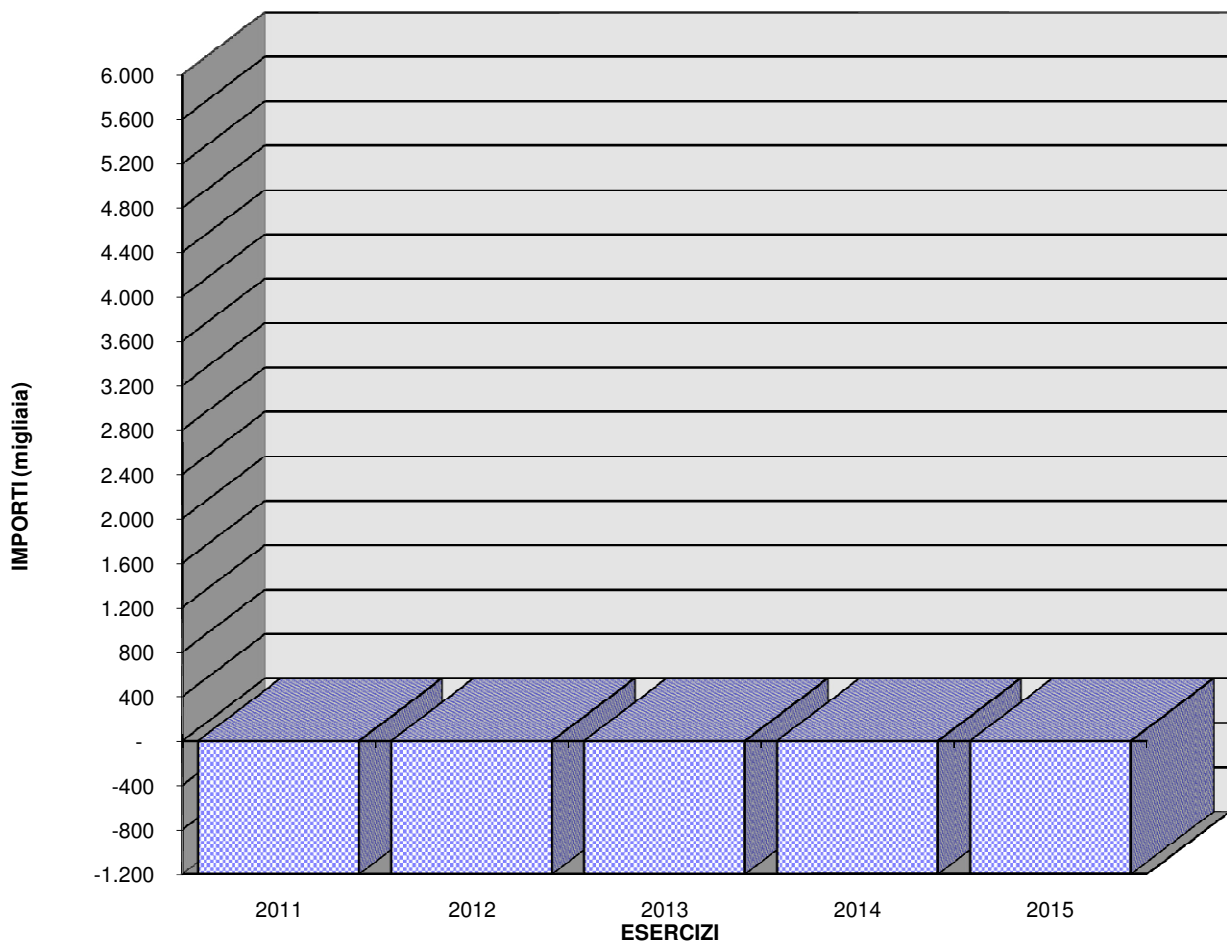
<b>LIVELLO DI INDEBITAMENTO</b>				
<b>VARIAZIONE INDEBITAMENTO - 2015</b>				
(in euro)				
<b>ENTI EROGATORI</b>	<b>ACCENSIONE (+) (Accertamenti)</b>	<b>RIMBORSO (-) (Impegni)</b>	<b>VARIAZIONI DA ALTRE CAUSE</b>	<b>VARIAZ. NETTA (Acc.-Rimb.)</b>
Cassa DD.PP.	-	1.468.840,00	-	- 1.468.840,00
Istituti di previdenza amministrati dal Tesoro	-	-	-	-
Istituto per il credito sportivo	-	-	-	-
Istituti bancari	-	39.095,00	-	- 39.095,00
Istituti speciali di credito	-	-	-	-
Istituti di assicurazione	-	-	-	-
Stato (Tesoro)	-	-	-	-
Prestiti esteri	-	-	-	-
Prestiti obbligazionari	-	-	-	-
Altri finanziatori	-	-	-	-
<b>Totale</b>	<b>-</b>	<b>1.507.935,00</b>	<b>-</b>	<b>- 1.507.935,00</b>

<b>INDEBITAMENTO GLOBALE</b>					
<b>ENTI EROGATORI</b>	<b>SITUAZIONE 1/1/2015 (Indebitamento iniziale)</b>	<b>ACCENSIONE (+) (Acc. Tit. 5/E a carico Comune)</b>	<b>RIMBORSO (-) (Imp. Tit. 3/U)</b>	<b>VARIAZIONI DA ALTRE CAUSE **</b>	<b>SITUAZIONE 31/12/2015 (Indebitamento finale)</b>
Cassa DD.PP.	13.360.776,26	-	1.468.840,00	-	11.891.936,26
Ist.prev. ammin. dal Tesoro	-	-	-	-	-
Istituto per il credito sportivo	-	-	-	-	-
Istituti bancari	832.865,94	-	39.095,00	-	793.770,94
Istituti speciali di credito	-	-	-	-	-
Istituti di assicurazione	-	-	-	-	-
Stato (Tesoro)	-	-	-	-	-
Prestiti esteri	-	-	-	-	-
Prestiti obbligazionari	-	-	-	-	-
Altri finanziatori	-	-	-	-	-
<b>Totale</b>	<b>14.193.642,20</b>	<b>-</b>	<b>1.507.935,00</b>	<b>-</b>	<b>12.685.707,20</b>

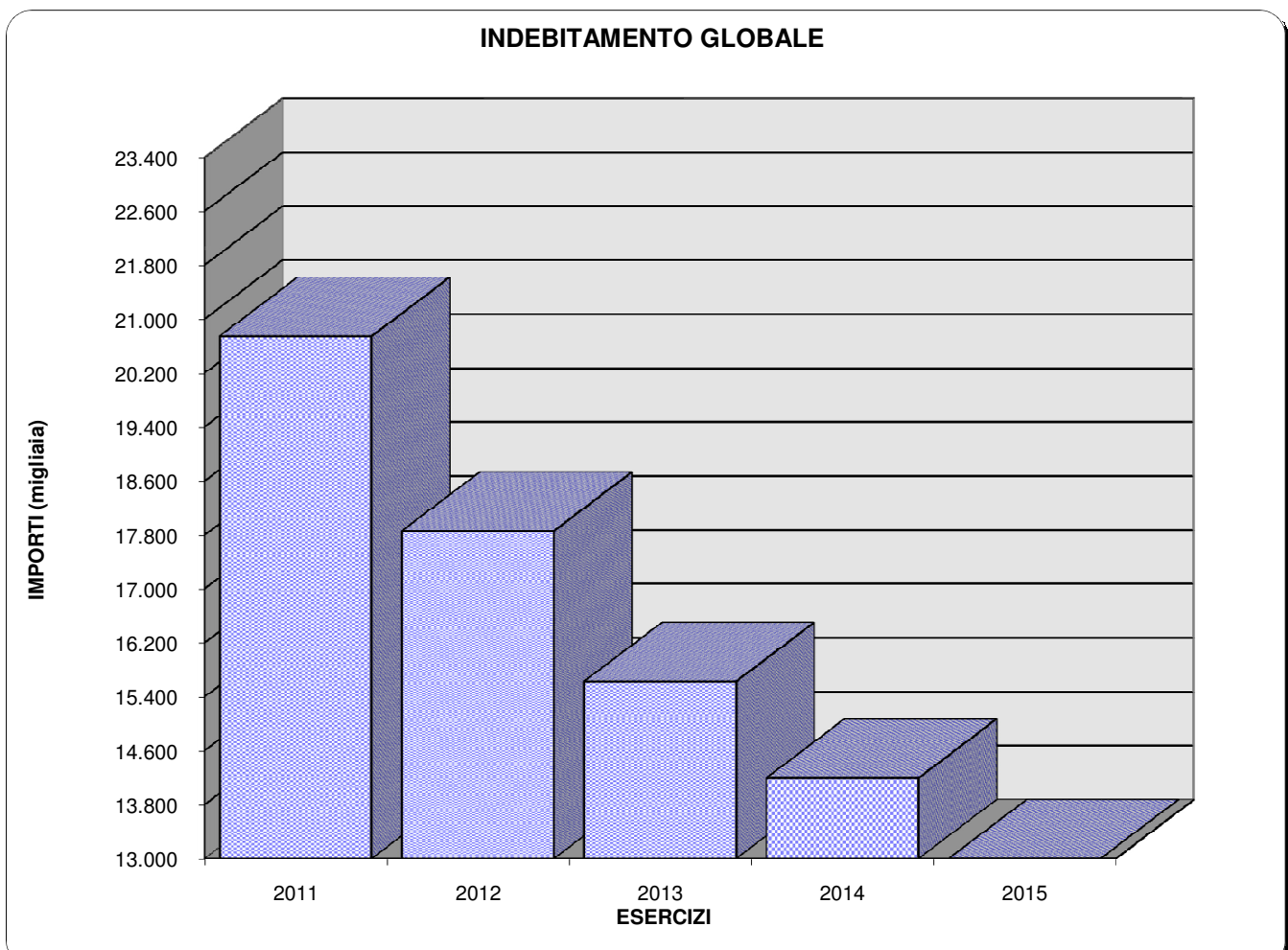
**DINAMICA DELL'INDEBITAMENTO: VARIAZIONE NETTA**

(in migliaia di euro)

ENTI EROGATORI	2011	2012	2013	2014	2015
Cassa DD.PP.	- 1.153	- 2.837	- 2.181	- 1.396	- 1.469
Istituti di previdenza ammin. dal Tesoro					-
Istituto per il credito sportivo	- 39	- 15	- 15		-
Istituti bancari	- 33	- 35	- 36	- 37	- 39
Istituti speciali di credito	-	-	-	-	-
Istituti di assicurazione	-	-	-	-	-
Stato (Tesoro)	-	-	-	-	-
Prestiti esteri	-	-	-	-	-
Prestiti obbligazionari	-	-	-	-	-
Altri finanziatori	-	-	-	-	-
<b>Totale</b>	<b>- 1.225</b>	<b>- 2.887</b>	<b>- 2.232</b>	<b>- 1.433</b>	<b>- 1.508</b>

**DINAMICA INDEBITAMENTO**

<b>INDEBITAMENTO GLOBALE</b>					
(in migliaia di euro)					
<b>ENTI EROGATORI</b> (Indebitamento finale 31/12)	<b>2011</b>	<b>2012</b>	<b>2013</b>	<b>2014</b>	<b>2015</b>
Cassa DD.PP.	19.774	16.938	14.757	13.361	11.892
Istituti di previdenza ammin.	-	-	-	-	-
Istituto per il credito sportivo	30	15	-	-	-
Istituti bancari	941	906	870	833	794
Istituti speciali di credito	-	-	-	-	-
Istituti di assicurazione	-	-	-	-	-
Stato (Tesoro)	-	-	-	-	-
Prestiti esteri	-	-	-	-	-
Prestiti obbligazionari	-	-	-	-	-
Altri finanziatori	-	-	-	-	-
<b>Totale</b>	<b>20.745</b>	<b>17.859</b>	<b>15.627</b>	<b>14.194</b>	<b>12.686</b>



**Comune di Mondovì**  
**PRINCIPALI SCELTE DI GESTIONE 2015**  
**- AVANZO APPLICATO -**

L'attività del Comune è continuativa nel tempo per cui gli effetti prodotti dalla gestione finanziaria di un anno possono ripercuotersi negli esercizi successivi. Questi legami sono individuabili nella gestione dei residui attivi e dei passivi (accertamenti e impegni assunti in precedenti esercizi), o possono nascere da scelte dell'amministrazione di natura discrezionale, o rese obbligatorie per legge.

Queste situazioni generano l'avanzo di amministrazione. Il legislatore ha posto alcune norme che disciplinano le possibilità di impiego degli avanzi di amministrazione. Infatti, l'eventuale avanzo di amministrazione (art. 187, D.Lgs. 267/00) può essere utilizzato :

- a) per il reinvestimento delle quote accantonate per ammortamento, provvedendo, ove l'avanzo non sia sufficiente, ad applicare nella parte passiva del bilancio un importo pari alla differenza;
- b) per la copertura dei debiti fuori bilancio riconoscibili a norma dell'art. 194 e per l'estinzione anticipata di prestiti;
- c) per i provvedimenti necessari per la salvaguardia degli equilibri di bilancio di cui all'art. 193 ove non possa provvedersi con mezzi ordinari, per il finanziamento delle spese di funzionamento non ripetitive in qualsiasi periodo dell'esercizio e per le altre spese correnti solo in sede di assestamento;
- d) per il finanziamento degli investimenti"

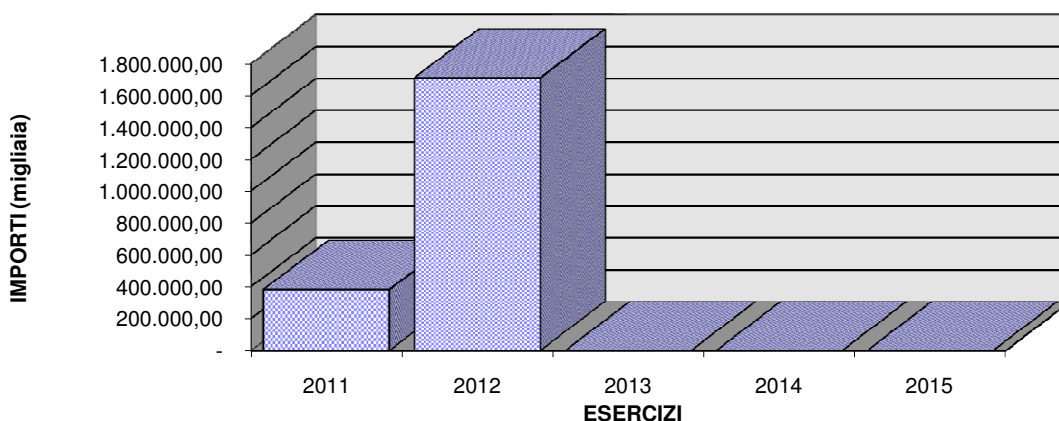
L'analisi dei dati quinquennali fornisce un'informazione sintetica sugli effetti prodotti dalle gestioni precedenti sugli esercizi immediatamente successivi. L'avanzo di amministrazione è infatti una risorsa di natura straordinaria che tende ad aumentare provvisoriamente la capacità di spesa del Comune.

**AVANZO APPLICATO**

**AVANZO O DISAVANZO APPLICATO**

<b>AVANZO APPLICATO</b>	<b>2011</b>	<b>2012</b>	<b>2013</b>	<b>2014</b>	<b>2015</b>
Avanzo applicato a Spese Correnti	46.193,17	78.000,00		-	-
Avanzo impegnato per Investimenti e rimb. Prestiti	336.309,09	1.633.583,22			
<b>Totale</b>	<b>382.502,26</b>	<b>1.711.583,22</b>	-	-	-
<b>DISAVANZO APPLICATO</b>	<b>2011</b>	<b>2012</b>	<b>2013</b>	<b>2014</b>	<b>2015</b>
Disavanzo applicato al bilancio corrente	-	-	-	-	-

**UTILIZZO AVANZO / RIPIANO DISAVANZO**



**Comune di Mondovì**  
**SERVIZI EROGATI NEL 2015**  
**- CONSIDERAZIONI GENERALI -**

Garantire, socialmente ed economicamente, un accettabile equilibrio tra il soddisfacimento della domanda di servizi avanzata dal cittadino ed il costo posto a carico dell'utente assume, nella società moderna, un'importanza rilevante. Questa considerazione contribuisce a spiegare perché il legislatore abbia regolato in modo del tutto particolare i diversi tipi di servizi erogati dal Comune, dando, ad ognuno di essi, una specifica connotazione giuridica e finanziaria.

La normativa vigente, infatti, opera una netta distinzione tra i servizi a domanda individuale, i servizi a carattere produttivo ed i servizi istituzionali. Questa suddivisione in tre distinte classi trae origine dalla diversa natura economica, finanziaria, giuridica ed organizzativa di queste prestazioni.

Dal punto di vista economico, infatti :

- i servizi a carattere produttivo tendono ad autofinanziarsi e quindi operano in pareggio o producono addirittura utili di esercizio;
- i servizi a domanda individuale vengono in parte finanziati da tariffe pagate dagli utenti ed in parte dalle risorse dell'ente;
- i servizi istituzionali sono generalmente gratuiti e, quindi, dovrebbero essere finanziati con le risorse erogate dallo Stato.

Il legislatore è intervenuto ripetutamente per regolare le scelte dell'ente in materia tariffaria. E' possibile notare, innanzitutto, che la legge assicura agli enti locali potestà impositiva autonoma nel campo delle tariffe, mentre i trasferimenti erariali dovrebbero garantire i servizi locali indispensabili, cioè quelle attività che rappresentano le condizioni minime di organizzazione dei servizi pubblici locali e che sono diffusi sul territorio con caratteristiche di uniformità.

Sulla scorta di queste considerazioni, nei capitoli successivi vengono riportati i bilanci dei servizi erogati dall'ente distinti nelle due componenti di base (istituzionali e a domanda individuale). I servizi riportati in questi diversi prospetti sono analoghi a quelli richiamati nel Certificato sul conto consuntivo che il Comune annualmente invia al Ministero dell'Interno. A lato di ogni singola prestazione viene indicato il grado di copertura del medesimo servizio.

Si precisa che i criteri per l'indicazione degli accertamenti e degli impegni sono quelli richiamati dalla Circolare Min. Interni n. 17 del 22/5/1998 per la dimostrazione del tasso di copertura dei servizi a domanda individuale. Benché il Comune di Mondovì non sia in condizioni strutturalmente deficitarie, appare certamente opportuno rispettare ugualmente i minimi di copertura previsti, anche in considerazione dell'orientamento legislativo generale, tendente alla copertura totale del costo dei servizi pubblici.

Pertanto, ai fini del calcolo del tasso di copertura dei costi dei servizi a domanda individuale, tra le spese si considerano l'ammortamento tecnico (per l'Asilo Nido è desunto dal registro dei cespiti ammortizzabili tenuto per la determinazione dell'IRAP secondo il valore della produzione netta, mentre per il servizio Parcheggio e il servizio cimiteriale è desunto dall'inventario) e finanziario. Per l'entrata si considerano sia gli accertamenti di entrata da tariffa, sia i contributi finalizzati, che abbiano cioè un esplicito vincolo di destinazione alla gestione di uno o più particolari servizi.

Per gli stessi servizi, analizzati nelle tabelle poste in coda al documento contabile del rendiconto, non vengono considerati, per espressa disposizione, i contributi finalizzati.

Inoltre, ai sensi di quanto disposto dall'art. 5 della L. 23/12/1992 n. 498, ai fini del calcolo del tasso di copertura dei costi dei servizi a domanda individuale nel loro complesso, i costi di gestione dell'Asilo Nido sono computati al 50%.

Riguardo al servizio di nettezza urbana, nell'ambito dei servizi istituzionali é stato ricompreso unicamente il costo relativo alla pulizia delle strade ed alla raccolta e trasporto dei rifiuti, compreso il verde cimiteriale. Si precisa, tuttavia che detto servizio rientra in quello più ampio della gestione del ciclo dei rifiuti, comprendente anche lo smaltimento dei rifiuti e la gestione del tributo (TARI) a copertura dei costi complessivi del servizio. Il gettito del tributo, infatti, é formato dalle spese dirette ed indirette, quali risultanti dal Piano economico finanziario approvato dal Consiglio. Conseguentemente il costo del servizio di nettezza urbana si considera interamente coperto da entrate specifiche.

**SERVIZI EROGATI NEL 2015**  
**- SERVIZI ISTITUZIONALI -**

I servizi istituzionali sono costituiti da quel complesso di attività finalizzate a fornire al cittadino quella base di servizi generalmente riconosciuti come "di stretta competenza pubblica". Si tratta prevalentemente di servizi qualificati come "essenziali". A differenza della categoria "a domanda individuale", diverse prestazioni di servizi istituzionali vengono fornite senza il pagamento di alcun corrispettivo. I dati permettono quindi di analizzare l'evoluzione dei costi nel corso degli esercizi e, solamente per i servizi provvisti di entrata, il saldo tra i proventi e gli oneri di gestione.

Il seguente prospetto mostra il consuntivo 2015 (accertamenti, impegni e risultato) dei servizi istituzionali. Le attività prive di risorse (tariffe/contributi) riportano nella colonna "entrate" zero. La mancata indicazione di entrate specifiche non esclude la presenza in bilancio di partite di entrata collegabili ai servizi, quali: sanzioni al CdS, diritti di segreteria, carte di identità, parziale rimborso da parte dello Stato per il funzionamento degli Uffici giudiziari.

**SERVIZI ISTITUZIONALI**

**SERVIZI ISTITUZIONALI - BILANCIO 2015**

(in euro)

<b>SERVIZI (Accertamenti/Impegni)</b>	<b>ENTRATE (+)</b>	<b>USCITE (-)</b>	<b>RISULTATO</b>	<b>% COPERTURA</b>
1. Organi istituzionali		417.320,93	- 417.320,93	0,00%
2. Amministr. generale e serv. elettorale		2.519.462,00	- 2.519.462,00	0,00%
3. Ufficio tecnico		330.353,58	- 330.353,58	0,00%
4. Anagrafe e stato civile		239.064,27	- 239.064,27	0,00%
5. Servizio statistico			-	
6. Giustizia		193.984,39	- 193.984,39	0,00%
7. Polizia locale		753.369,60	- 753.369,60	0,00%
8. Leva militare			-	0,00%
9. Protezione civile		45.953,64	- 45.953,64	0,00%
10. Istruzione primaria e secondaria inf.		879.041,70	- 879.041,70	0,00%
11. Servizi necroscopici e cimiteriali		109.370,39	- 109.370,39	0,00%
12. Nettezza urbana	2.086.814,99	2.086.814,99	-	100,00%
13. Viabilità e illuminazione		1.815.159,87	- 1.815.159,87	0,00%
<b>Totale</b>	<b>2.086.814,99</b>	<b>9.389.895,36</b>	<b>- 7.303.080,37</b>	<b>22,22%</b>



**Comune di Mondovì**  
**SERVIZI EROGATI NEL 2015**  
**- SERVIZI A DOMANDA INDIVIDUALE -**

I servizi a domanda individuale raggruppano le attività gestite dal Comune che non siano intraprese per obbligo istituzionale, che vengano utilizzate a richiesta dell'utente e che non siano gratuite per legge.

Nel capitolo introduttivo sono già state riportate le principali norme su questa categoria di prestazioni. Entrando nell'ottica gestionale, è possibile osservare come la verifica dell'andamento nel tempo dei costi e dei proventi dei servizi permetta di individuare quale sia il tipo di politica tariffaria compatibile con le risorse di bilancio.

E' evidente che la quota del costo della prestazione non addebitata agli utenti produce una perdita nella gestione del servizio che viene indirettamente posta a carico di tutta la cittadinanza. Il bilancio comunale di parte corrente deve infatti comunque rimanere in pareggio. La scelta del livello tariffario deve quindi considerare numerosi aspetti come l'impatto sul bilancio, il rapporto tra prezzo e qualità del servizio, l'impatto dell'aumento della tariffa sulla domanda, il grado di socialità ed altri fattori politico/ambientali.

Il seguente prospetto mostra il consuntivo 2015 (accertamenti, impegni e risultato) dei servizi a domanda individuale. Occorre tener presente che le spese dell'Asilo Nido sono calcolate al 50% come richiesto dalla legge; la percentuale effettiva di copertura dei servizi a domanda individuale pertanto è del 65,25% e non del 96,1% come indicato.

<b>SERVIZI A DOMANDA INDIVIDUALE</b>				
<b>SERVIZI A DOMANDA INDIVIDUALE - BILANCIO 2015</b>				
(in euro)				
<b>SERVIZI (Accertamenti/Impegni)</b>	<b>ENTRATE (+)</b>	<b>USCITE (-)</b>	<b>RISULTATO</b>	<b>% COPERTURA</b>
1. Alberghi, case di riposo e di ricovero			-	
2. Alberghi diurni e bagni pubblici			-	
3. Asili nido (*)	224.767,66	282.457,19	- 57.689,53	79,58%
<i>di cui trasferimenti</i>				
4. Convitti, campeggi, case vacanze			-	
5. Colonie e soggiorni stagionali			-	
6. Corsi extra-scolastici			-	
<i>di cui trasferimenti</i>				
7. Giardini zoologici e botanici			-	
8. Impianti sportivi	34.495,37	87.486,96	- 52.991,59	39,43%
9. Mattatoi pubblici			-	
10. Mense non scolastiche	19.136,55	62.124,27	- 42.987,72	30,80%
11. Mense scolastiche	21.289,57	28.199,20	- 6.909,63	75,50%
<i>di cui trasferimenti</i>				
12. Mercati e fiere attrezzate			-	
13. Parcheggi custoditi e parchimetri	161.383,29	69.493,52	91.889,77	232,23%
14. Pesa pubblica	2.499,70	2.523,00	- 23,30	99,08%
15. Servizi turistici diversi			-	
16. Spurgo pozzi neri			-	
17. Teatri			-	
18. Musei, gallerie e mostre			-	
19. Spettacoli			-	
<i>di cui trasferimenti</i>				
20. Trasporto carni macellate			-	
21. Trasporti e pompe funebri	106.889,00	50.334,24	56.554,76	212,36%
22. Uso di locali non istituzionali	3.589,00	14.705,68	- 11.116,68	24,41%
23. Altri servizi a domanda individuale (trasporto scolastico)			-	
<i>di cui trasferimenti</i>				
<b>Totale</b>	<b>574.050,14</b>	<b>597.324,06</b>	<b>- 23.273,92</b>	<b>96,10%</b>

(\*) Le uscite sono indicate al 50%.

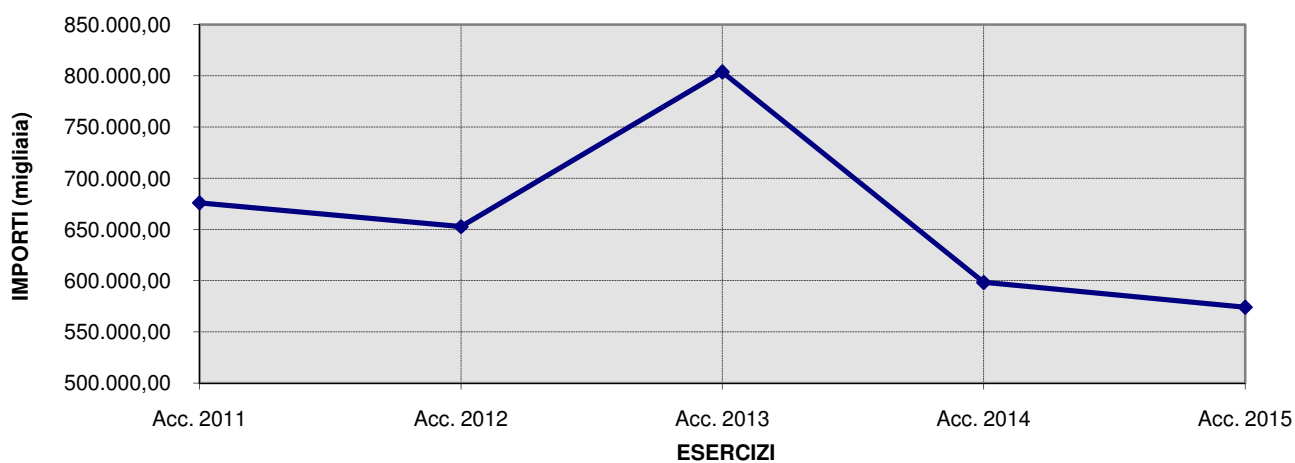
N.B. : Nei costi relativi ai servizi asilo nido, parcheggi e servizi cimiteriali sono inclusi gli ammortamenti relativi alle immobilizzazioni (fabbricati, attrezzature, mobili, ecc.).

## SERVIZI A DOMANDA INDIVIDUALE

### SERVIZI A DOMANDA INDIVIDUALE - ANDAMENTO ENTRATE 2011/2015

SERVIZI	Acc. 2011	Acc. 2012	Acc. 2013	Acc. 2014	Acc. 2015
1. Alberghi, case di riposo e di ric.					-
2. Alberghi diurni e bagni pubblici					-
3. Asili nido	293.824,34	243.760,45	266.642,42	248.575,86	224.767,66
4. Convitti, campeggi, case vacanze					-
5. Colonie e soggiorni stagionali					-
6. Corsi extra-scolastici					-
7. Giardini zoologici e botanici					-
8. Impianti sportivi	46.422,78	61.496,27	177.739,93	35.427,87	34.495,37
9. Mattatoi pubblici					-
10. Mense non scolastiche	16.160,03	16.944,64	17.537,49	17.465,53	19.136,55
11. Mense scolastiche			21.201,52	20.904,55	21.289,57
12. Mercati e fiere attrezzate					
13. Parcheggi custoditi e parchimetri	163.904,36	178.347,93	171.773,08	168.718,30	161.383,29
14. Pesa pubblica	1.911,10	2.174,00	2.252,50	2.833,90	2.499,70
15. Servizi turistici diversi					-
16. Spurgo pozzi neri					-
17. Teatri					-
18. Musei, gallerie e mostre					-
19. Spettacoli					-
20. Trasporto carni macellate					-
21. Trasporti e pompe funebri	126.899,15	126.862,44	141.049,37	98.154,12	106.889,00
22. Uso di locali non istituzionali	4.750,25	4.185,50	5.497,12	6.198,00	3.589,00
23. Altri servizi a domanda individuale (trasporto scolastico)	22.103,85	18.877,44			-
<b>Totale</b>	<b>675.975,86</b>	<b>652.648,67</b>	<b>803.693,43</b>	<b>598.278,13</b>	<b>574.050,14</b>

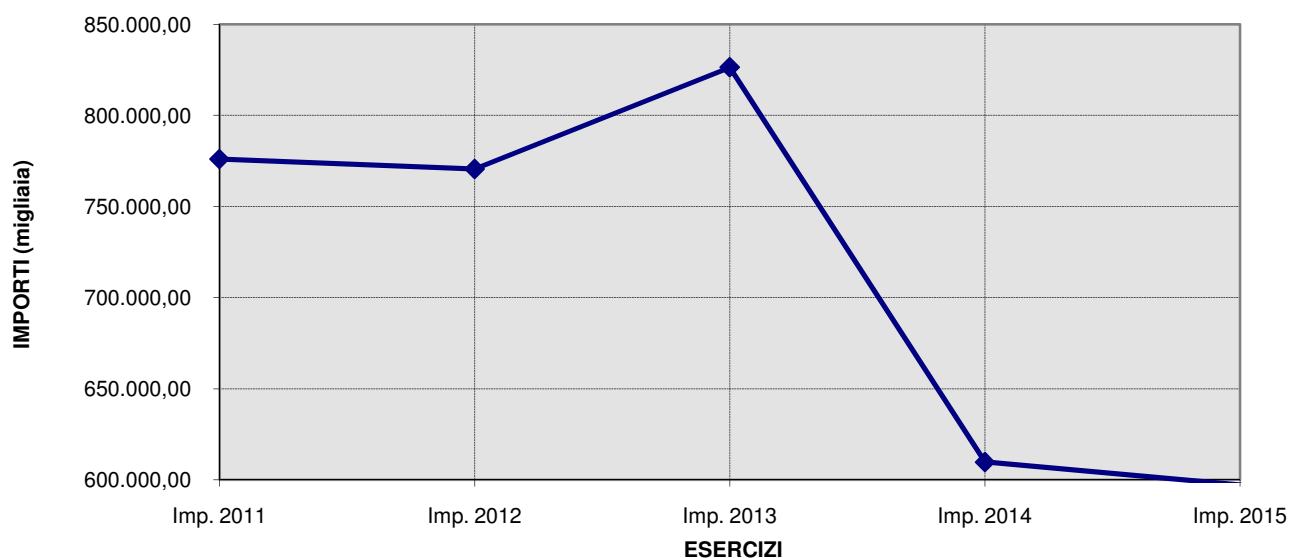
#### ENTRATE SERVIZI A DOMANDA INDIVIDUALE



## SERVIZI A DOMANDA INDIVIDUALE - ANDAMENTO USCITE 2011/2015

SERVIZI	Imp. 2011	Imp. 2012	Imp. 2013	Imp. 2014	Imp. 2015
1. Alberghi, case riposo e di ricovero					-
2. Alberghi diurni e bagni pubblici					-
3. Asili nido	281.783,03	282.227,38	289.033,09	287.165,54	282.457,19
4. Convitti, campeggi, case vacanze					
5. Colonie e soggiorni stagionali					
6. Corsi extra-scolastici					
7. Giardini zoologici e botanici					
8. Impianti sportivi	129.149,46	134.478,24	206.336,95	109.591,25	87.486,96
9. Mattatoi pubblici					
10. Mense non scolastiche	54.501,49	52.970,00	57.150,00	56.866,52	62.124,27
11. Mense scolastiche			23.898,38	26.053,13	28.199,20
12. Mercati e fiere attrezzate					
13. Parcheggi custoditi e parchimetri	75.685,97	72.637,61	75.300,00	69.382,88	69.493,52
14. Pesa pubblica	1.998,00	2.058,60	2.631,90	4.231,00	2.523,00
15. Servizi turistici diversi					
16. Spurgo pozzi neri					
17. Teatri					
18. Musei, gallerie e mostre					
19. Spettacoli					
20. Trasporto carni macellate					
21. Trasporti e pompe funebri	69.314,37	64.229,34	60.422,79	43.796,50	50.334,24
22. Uso di locali non istituzionali	21.636,42	15.603,12	14.265,81	12.764,75	14.705,68
23. Altri servizi a domanda individuale (trasporto scolastico)	141.901,02	146.359,19	97.290,11		
<b>Totale</b>	<b>775.969,76</b>	<b>770.563,48</b>	<b>826.329,03</b>	<b>609.851,57</b>	<b>597.324,06</b>

### USCITE SERVIZI A DOMANDA INDIVIDUALE

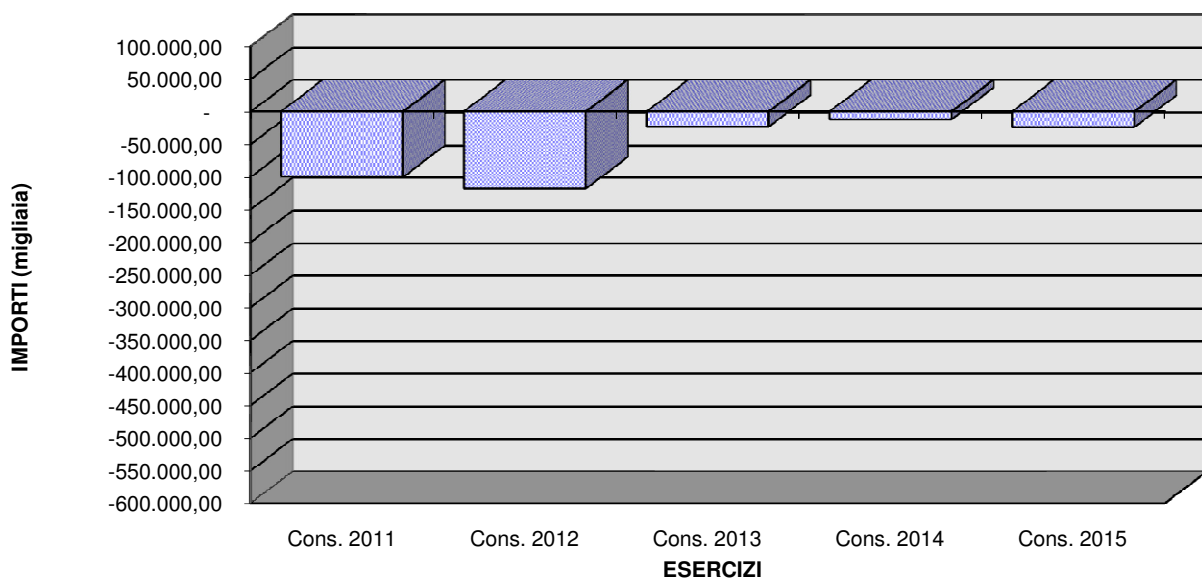


## SERVIZI A DOMANDA INDIVIDUALE - ANDAMENTO RISULTATO 2011/2015

(in migliaia di euro)

SERVIZI	Cons. 2011	Cons. 2012	Cons. 2013	Cons. 2014	Cons. 2015
1. Alberghi, case riposo e di ricovero	-	-	-	-	-
2. Alberghi diurni e bagni pubblici	-	-	-	-	-
3. Asili nido	12.041,31	- 38.466,93	- 22.390,67	- 38.589,68	- 57.689,53
4. Convitti, campeggi, case vacanze	-	-	-	-	-
5. Colonie e soggiorni stagionali	-	-	-	-	-
6. Corsi extra-scolastici	-	-	-	-	-
7. Giardini zoologici e botanici	-	-	-	-	-
8. Impianti sportivi	- 82.726,68	- 72.981,97	- 28.597,02	- 74.163,38	- 52.991,59
9. Mattatoi pubblici	-	-	-	-	-
10. Mense non scolastiche	- 38.341,46	- 36.025,36	- 39.612,51	- 39.400,99	- 42.987,72
11. Mense scolastiche	-	-	- 2.696,86	- 5.148,58	- 6.909,63
12. Mercati e fiere attrezzate	-	-	-	-	-
13. Parcheggi custoditi e parchimetri	88.218,39	105.710,32	96.473,08	99.335,42	91.889,77
14. Pesa pubblica	- 86,90	115,40	- 379,40	- 1.397,10	- 23,30
15. Servizi turistici diversi	-	-	-	-	-
16. Spurgo pozzi neri	-	-	-	-	-
17. Teatri	-	-	-	-	-
18. Musei, gallerie e mostre	-	-	-	-	-
19. Spettacoli	-	-	-	-	-
20. Trasporto carni macellate	-	-	-	-	-
21. Trasporti e pompe funebri	57.584,78	62.633,10	80.626,58	54.357,62	56.554,76
22. Uso di locali non istituzionali	- 16.886,17	- 11.417,62	- 8.768,69	- 6.566,75	- 11.116,68
23. Altri servizi a domanda individuale (trasporto scolastico)	- 119.797,17	- 127.481,75	- 97.290,11	-	-
<b>Totale</b>	<b>- 99.993,90</b>	<b>- 117.914,81</b>	<b>- 22.635,60</b>	<b>- 11.573,44</b>	<b>- 23.273,92</b>

### RISULTATO SERVIZI A DOMANDA INDIVIDUALE



**Comune di Mondovì**  
**SERVIZI EROGATI NEL 2015**  
**- SERVIZI A CARATTERE PRODUTTIVO –**

I servizi a carattere produttivo sono attività che richiedono una gestione ed un'organizzazione di tipo privatistico, in quanto le loro prestazioni sono analoghe a quelle prodotte dall'impresa privata. Appartengono a questa limitata categoria i servizi idrico integrato e trasporti pubblici.

La gestione del servizio idrico integrato dal primo novembre del 2000 è passata a Mondo Acqua S.p.A., mentre i trasporti pubblici sono gestiti dal 1° luglio 2011 dal Consorzio Grandabus

I dati relativi a detti servizi non sono stati rilevati in quanto non forniscono idonee indicazioni sui parametri gestionali, anche se permangono nella contabilità del Comune alcune partite di entrata e di spesa.



# **CONTO ECONOMICO**





## IL CONTO ECONOMICO

Il primo comma dell'art. 227 del D.Lgs. 267/2000, riprendendo una norma già contenuta nella legge 142/90, prescrive che "la dimostrazione dei risultati di gestione avviene mediante il rendiconto, il quale comprende il conto del bilancio, il conto economico e il conto del patrimonio".

Il conto economico è quindi uno dei documenti fondamentali del rendiconto di esercizio e costituisce lo strumento per leggere in chiave economica gli elementi positivi e negativi della gestione annuale.

Con il conto economico vengono riepilogati in modo sintetico tutti i componenti di reddito, quindi i costi ed i ricavi, che concorrono alla formazione del risultato economico di esercizio, con rappresentazione sintetica dei saldi positivi e negativi dei conti, definiti nel piano dei conti.

Nel conto economico vengono pertanto riportati tutti i movimenti di competenza economica dell'esercizio, come i proventi ed i costi, le rimanenze iniziali e finali, le quote di ammortamento, le rettifiche ai costi ed ai proventi e le componenti straordinarie del reddito.

L'art. 232 del D. Lgs. 267/2000 prevede che, ai fini della predisposizione del rendiconto della gestione, gli Enti adottino il sistema di contabilità che ritengono più idoneo alle proprie esigenze.

Ogni Comune è quindi libero di attivare un tipo di contabilità parallela a quella finanziaria, oppure di limitarsi a rettificare e integrare le risultanze finanziarie di chiusura dell'esercizio nell'apposito prospetto di conciliazione.

Il Comune di Mondovì ha scelto di adottare il sistema della contabilità ordinaria; il conto economico, pertanto, risulta il prodotto diretto della tenuta della partita doppia.

In questo contesto, il prospetto di conciliazione, che ai sensi dell'art. 229 comma 9 costituisce allegato obbligatorio del conto economico, diventa esclusivamente il quadro all'interno del quale vengono poste in risalto le difformità tra i due sistemi di registrazione, le differenze esistenti quindi tra il conto del bilancio e il conto economico; i valori di raccordo (variazioni) sono pertanto delle semplici differenze aritmetiche tra le due diverse entità: quella finanziaria e quella economica.

L'evidenziazione di dette difformità non risulta peraltro agevole per i diversi presupposti su cui si basano la contabilità economica e quella finanziaria.

Nella contabilità economica il concetto di competenza è legato all'effettivo consumo del fattore produttivo, nonché all'effettiva cessione del corrispondente bene. Nella contabilità finanziaria si rilevano invece l'autorizzazione ad acquistare e ad utilizzare un bene o un servizio e a riscuotere un'entrata.

In particolare, le discordanze evidenziate nel prospetto di conciliazione sono dovute ai seguenti motivi:

### per quanto riguarda l'entrata:

- gestione dell'I.V.A. per le attività commerciali, che in contabilità economica rappresenta un debito nei confronti dello Stato;
- rilevazione di accertamenti il cui ricavo avrà manifestazione negli esercizi successivi;
- rilevazione di ricavi derivanti da accertamenti antecedenti al 2015;
- diversa classificazione degli accertamenti rispetto ai ricavi;

### per quanto riguarda la spesa:

- gestione dell'I.V.A. per le attività commerciali, che in contabilità economica rappresenta un credito nei confronti dello Stato;
- rilevazione di impegni dell'esercizio di competenza che comporteranno la manifestazione economica del costo solamente negli esercizi successivi;
- diversa classificazione degli impegni rispetto ai costi, con riferimento in particolare all'acquisto di beni strumentali ed alle manutenzioni straordinarie.

Il conto economico relativo all'esercizio 2015 evidenzia un risultato positivo di € 2.900.132,09, con una riduzione di circa 1,5 milioni rispetto a quello dell'esercizio 2014 (pari a € 4.420.252,45).

Dall'esame dei risultati intermedi scaturenti dal conto economico si rileva che il calo dipende dal risultato della gestione straordinaria, che peggiora di circa 2 milioni di euro, mentre la gestione operativa presenta un risultato largamente positivo, in aumento di circa 500mila euro rispetto al 2014.

La gestione operativa comprende l'insieme delle operazioni che si manifestano in via continuativa nel corso dei diversi esercizi (proventi e costi che qualificano e identificano la parte peculiare e distintiva dell'attività del Comune): il miglioramento del risultato, riscontrato già a partire dal 2012, rispecchia, sotto il profilo economico, gli interventi attuati dall'ente per fronteggiare la diminuzione dei trasferimenti erariali (in ultimo, le consistenti riduzioni operate con il D.L. 95/2012, cd "spending review" e con il D.L. 66/2014) mediante incremento delle entrate proprie, anche in relazione ai vincoli sempre più stringenti imposti dalle regole del patto di stabilità interno.

La riduzione dei proventi tributari, superiore a 500mila euro, consegue al taglio del fondo di solidarietà comunale (circa 800mila euro in meno rispetto al 2014), in parte compensato dall'incremento del gettito IMU (terreni agricoli) e dai proventi del recupero evasione.

Riguardo agli altri proventi della gestione operativa, si rileva che: i trasferimenti sono sostanzialmente invariati; i proventi da servizi subiscono una flessione legata, per lo più, alla riduzione dei proventi contravvenzionali (circa 80mila euro); i proventi da gestione patrimoniale crescono (circa 60mila euro) soprattutto per il trend positivo del COSAP, mentre l'incremento dei proventi diversi (circa 100mila euro) dipende, in larga misura, dall'andamento delle quote di ricavi pluriennali destinate ad investimenti (concessioni cimiteriali, edilizie, contributi) ed è collegato alle modalità di finanziamento delle spese in conto capitale; particolare rilievo assume, in proposito, l'integrale destinazione a spese di investimento degli introiti da concessioni di edificare, già dal 2012.

I costi della gestione risultano in calo di oltre 800mila euro, per effetto del rilevante contenimento della spesa corrente, benché le quote di ammortamento siano aumentate di oltre 160mila euro a causa dell'incremento di valore del patrimonio derivante dalle opere realizzate.

Il risultato della gestione operativa è ampiamente positivo, pertanto permane l'equilibrio economico, essenziale per la funzionalità del Comune, raccomandato dall'Osservatorio per la finanza e la contabilità degli enti locali nel documento "Finalità e postulati dei principi contabili degli enti locali".

Riguardo alla gestione finanziaria, si registra una riduzione degli interessi passivi (circa 70mila euro) per effetto della mancata contrazione di nuovi mutui.

La gestione straordinaria presenta un risultato positivo di € 745.296,58, con una riduzione di circa 2 milioni di euro rispetto al 2014. La differenza dipende in parte dalle insussistenze dell'attivo (oltre 1 milione di euro) derivanti dall'allineamento del conto del patrimonio alle risultanze della revisione dell'inventario dei beni immobili; sono in calo, inoltre, di quasi 1 milione le insussistenze del passivo conseguenti al riaccertamento dei residui, effettuato in applicazione del nuovo principio della competenza finanziaria potenziata (già anticipato in parte nella chiusura della contabilità 2014 con la registrazione di rilevanti insussistenze del passivo). Dall'applicazione di detto principio deriva anche l'aumento della quota accantonata al fondo svalutazione crediti (per oltre 70mila euro).

In conformità al Principio Contabile n. 3 dell'Osservatorio, si riporta di seguito la composizione delle voci "Sopravvenienze attive" e "Oneri straordinari".

"Sopravvenienze attive":	
- Registrazione nel conto del patrimonio di acquisti di anni precedenti (rilevati nei rispettivi conti economici come costi)	2.418,90
- Acquisizioni gratuite	2.645,58
- Maggiori incassi in conto residui e arrotondamenti attivi	5.488,35
<b>Totale</b>	<b>10.552,83</b>

"Oneri straordinari":	
- Rimborso tributi, tariffe ed entrate diverse	51.281,09
- Spese per retrocessione loculi ed aree	3.749,00
- Contributi in conto capitale a privati	17.100,31
- Giro contabile per IVA su fatture emesse nei confronti di altre pubbliche amministrazioni (soggette a split payment)	1.415,96
- Arrotondamenti passivi	3,06
- Oneri per riconoscimento debiti fuori bilancio (sentenza del Tribunale di Cuneo n. 263/2014 - deliberazione del Consiglio Comunale n. 33 del 3/8/2015)	40.416,22
- Oneri per riconoscimento debiti fuori bilancio (sentenze 163/2013 del Tribunale di Cuneo e 431/2015 della Corte di Appello di Torino - deliberazione del Consiglio Comunale n. 45 del 28/9/2015)	111.746,18
- Risarcimenti diretti di sinistri	1.920,62
<b>Totale</b>	<b>227.632,44</b>

I contributi in conto capitale a privati, pur essendo iscritti nel titolo secondo della spesa, si registrano nel conto economico in quanto non determinano variazioni al patrimonio comunale, essendo destinati a beneficio di investimenti di terzi.

# **CONTO DEL PATRIMONIO**



## IL CONTO DEL PATRIMONIO

Il conto del patrimonio rileva i risultati della gestione patrimoniale e riassume la consistenza del patrimonio al termine dell'esercizio, evidenziando le variazioni avvenute nel corso dello stesso, rispetto alla consistenza iniziale.

Il patrimonio dell'Ente è costituito dal complesso dei beni e dei rapporti giuridici, attivi e passivi, suscettibili di valutazione ed attraverso la cui rappresentazione contabile ed il relativo risultato finale differenziale è determinata la consistenza netta della dotazione patrimoniale.

I criteri applicati per la valutazione delle attività e passività del patrimonio comunale sono quelli stabiliti dall'art. 230 del D.Lgs. 267/2000.

Strumenti della contabilità patrimoniale sono gli inventari relativi alle attività e passività del patrimonio.

Le registrazioni si basano sui seguenti criteri, stabiliti dal vigente ordinamento e dal Regolamento Comunale di Contabilità (artt. 71 e 109):

- le spese iscritte nel titolo secondo del bilancio trovano allocazione nei conti d'ordine in correlazione agli impegni registrati in contabilità finanziaria;
- gli incrementi delle immobilizzazioni vengono contabilizzati sulla base delle fatture ricevute e non dei pagamenti effettuati, al fine della corretta rilevazione dei debiti per spese di investimento esistenti al termine dell'esercizio;
- le immobilizzazioni vengono indicate al netto dei relativi fondi di ammortamento ricalcolati a partire dall'esercizio 1995, quale anno zero stabilito dall'art. 72 del D.Lgs. 77/95;
- le spese relative all'acquisto di segnaletica verticale, di beni durevoli destinati all'arredo urbano ovvero al verde pubblico, nonché agli interventi di manutenzione straordinaria, sono indicate fra le immobilizzazioni se incrementano il valore del relativo cespite; le spese che non hanno natura incrementativa, benché iscritte nel titolo secondo del bilancio, vengono inserite nel conto economico fra i costi della gestione (acquisti ovvero prestazioni di servizi);
- le spese relative all'acquisto di beni mobili durevoli sono iscritte nelle immobilizzazioni se i beni stessi sono registrati nell'inventario, secondo i criteri fissati dall'art. 109 del Regolamento di Contabilità (valore di soglia 100 €); in caso contrario, sono inserite nei costi della gestione;
- i lavori realizzati su beni di terzi sono contabilizzati nei costi pluriennali ed imputati annualmente al conto economico in frazioni corrispondenti alla durata della locazione o del comodato;
- nella voce "Costi pluriennali capitalizzati" sono iscritti, inoltre, i costi sostenuti per acquisto di licenze di software (beni immateriali), nonché i costi di impianto e di ampliamento di strutture e reti impiantistiche, che non trovano imputazione specifica, quali costi incrementativi, ai singoli cespiti patrimoniali (es. redazione Piano Regolatore, studi e consulenze ad utilità pluriennale); essi vengono ammortizzati in 5 anni;
- la voce "Crediti di dubbia esigibilità" nell'ambito delle immobilizzazioni finanziarie comprende sia i residui attivi in sofferenza, vale a dire crediti per i quali si verificano al tempo stesso difficoltà di riscossione e mancata scadenza dei termini di prescrizione, sia i crediti inesigibili, stralciati dal conto del bilancio, in particolare quelli relativi a procedure fallimentari in corso. Il relativo importo è rettificato dal fondo svalutazione crediti;
- gli impegni di spesa iscritti in corrispondenza all'accertamento di entrate aventi destinazione vincolata per legge sono riportati nei conti d'ordine fino all'effettuazione delle relative spese. In seguito sono trasferiti nelle opportune voci del conto economico ovvero del conto del patrimonio in relazione alla natura degli interventi effettuati (cosiddetti impegni "costo anno futuro"). Le correlative entrate vengono rettificate, in parallelo, mediante la rilevazione di risconti passivi, per essere imputate, secondo il criterio della competenza, allo stesso esercizio in cui si manifestano i costi da esse finanziati;
- le entrate per conferimento di capitali a fondo perduto, per oneri di urbanizzazione e per proventi di concessione loculi ed aree cimiteriali che hanno finanziato le immobilizzazioni vengono accantonate e ridotte anno per anno, imputando tra i ricavi del conto economico (alla voce proventi diversi) una quota pari alla percentuale di ammortamento dei beni patrimoniali alla cui realizzazione hanno contribuito.

Nella colonna "variazioni da conto finanziario" compaiono gli importi che derivano direttamente da rilevazioni della contabilità finanziaria avvenute nel corso dell'esercizio (collegate a registrazioni economico-patrimoniali), mentre nella colonna "variazioni da altre cause" vengono riportate tutte quelle variazioni del patrimonio legate a movimentazioni o a correzioni che non emergono dalla gestione annuale, come ad esempio:

- la registrazione del credito I.V.A.;
- le movimentazioni degli inventari non dovute a contabilizzazioni economico-patrimoniali avvenute nell'esercizio;
- il calcolo delle quote di ammortamento;
- lo storno dei conferimenti;
- l'accantonamento al fondo svalutazione crediti;
- la registrazione dei crediti di dubbia esigibilità (corrispondenti ai residui attivi in sofferenza) e dei crediti inesigibili;
- la rilevazione dei risconti.

Le poste del conto del patrimonio sono alimentate dalla contabilità economica che, pur avendo evidenti correlazioni con quella finanziaria, rileva diversi momenti della gestione, in applicazione delle regole sopra descritte; ne deriva la non coincidenza tra "residui attivi/passivi" e "crediti/debiti".

Si rileva, in particolare, una discordanza fra i residui attivi e i corrispondenti crediti vs/la Cassa Depositi e Prestiti, dovuta alla reimputazione di una quota di mutuo all'esercizio 2016 in ossequio al criterio della competenza finanziaria potenziata in vigore dal 2015.

## PARTECIPAZIONI, TITOLI E DEPOSITI

### PARTECIPAZIONI al 31/12/2015

Descrizione	Quantità	Valore unitario	Quota Capitale Sociale	Valore iscritto nel conto del patrimonio
Azioni "Mondo Acqua S.p.A."	363.000	1,00	33,00%	363.000,00
Quote "Centro Formazione Professionale Cebano S.c.r.l."	16	516,46	16,00%	8.263,36
Quote "CO.IN.CRE - Società intercomunale per la cremazione S.r.l." in liquidazione	10	1.210,00	9,90%	12.100,00
Quote A.T.L. del Cuneese "Valli alpine e Città d'arte" S.c.r.l.	2	516,00	1,09%	1.032,00
Azioni "C.A.F. Dottori Commercialisti S.p.A."	1	2,00	0,01%	2,00
				<b>384.397,36</b>

Le partecipazioni rappresentate da quote sono iscritte nel libro dei soci depositato presso le società.

I titoli azionari sono depositati presso le sedi delle società emittenti.

La società "CO.IN.CRE" s.r.l. è in liquidazione dal 1/1/2014; in data 31/12/2015 il liquidatore ha depositato presso il Registro delle imprese il bilancio finale di liquidazione al 28/12/2015. A seguito dell'approvazione di dettobilancio, i soci riceveranno la quota ad essi assegnabile in base al prospetto di ripartizione finale del patrimonio netto di liquidazione, contenuto nella nota integrativa al bilancio.

Secondo il Principio Contabile n. 3 dell'Osservatorio per la finanza e la contabilità degli enti locali, le partecipazioni in imprese controllate e collegate e quelle che costituiscono investimento durevole devono, a fine anno, essere valutate secondo uno dei due criteri previsti dall'art. 2426 del codice civile: il metodo del costo di acquisto, eventualmente svalutato, tra le insussistenze dell'attivo, se il valore è durevolmente inferiore al costo; il metodo del patrimonio netto, cioè valutarle in ragione del valore del patrimonio netto che essi rappresentano.

Le partecipazioni sono state valutate secondo il criterio del costo di acquisto, che determina valori inferiori rispetto a quelli ottenibili con il metodo del patrimonio netto (utilizzando i dati di bilancio delle società al 31/12/2014).

### TITOLI

N. 2 gettoni d'oro "Campanile Sera" - polizza n. 13008 - valore 103,29

### CREDITI DI INCERTA RISCOSSIONE E DA RISCOSSIONI COATTIVE

CREDITI DI INCERTA RISCOSSIONE	SITUAZIONE all'01/01/15	AUMENTO	DIMINUZIONE (incassi, pignor. negativi, discarichi)	SITUAZIONE al 31/12/15	Note
<i>Somme depennate dai residui di cui:</i>					
- Fitto relativo ai locali della stazione meteo di Mondovì Piazza (Ministero della difesa): anno 2002 pari ad € 258,23 (conguaglio vecchio contratto) e anni 2003-2004-2005-2006-2007-2008-2009-2010-2011 (€ 3.000,00 per n. 9 anni)	27.258,23		9.258,23	18.000,00	Quote cadute in prescrizione (anni 2002,2003,2004 e 2005)
- Rimborso bollette acqua ed Enel I° semestre 2011 (condomini vari) dovuti dall'ATC	322,58			322,58	
- Rimborso spese energia elettrica pista pattinaggio P.za Maggiore dal 07/01/08 al 10/02/08 dovuto da "La ditta esercente spettacoli viaggianti di S.C.S."	4.072,19			4.072,19	
<i>Altri crediti di cui:</i>					
- Avvisi di accertamento ICI emessi nel 2010 ( D.D. n. 156 del 09/02/2011 e D.D. n. 300 del 3/3/11): rendicontazione effettuata con determine dirigenziali n. 904 dell'01/08/2014 e n. 38 del 16 febbraio 2016				-	
- Avvisi di accertamento ICI emessi nel 2011 ( Determina dirigenziale n. 333 del 28/02/2012): rendicontazione effettuata con determine dirigenziali n. 902 del 31/07/2014 e n. 35 del 12 febbraio 2016	217.469,88		92.276,42	233.154,46	
- Avvisi di accertamento ICI emessi nel 2012 (Determina dirigenziale n. 648 del 23/05/2013): rendicontazione effettuata con determine dirigenziali n. 903 dell'01/08/2014 e n. 34 del 12 febbraio 2016					
- Avvisi di accertamento ICI emessi dall'01/01/2013 al 12/09/2014: rendicontazione con determina dirigenziale n. 46 del 17/02/2016		107.961,00			
- Quota societa' La.Mo.Ro sulla quale è stato esercitato il diritto di recesso nel 2011	1.291,10			1.291,10	
<b>TOTALE</b>	<b>250.413,98</b>	<b>107.961,00</b>	<b>101.534,65</b>	<b>256.840,33</b>	



### CREDITI DERIVANTI DA RICHIESTE DI AMMISSIONE AL PASSIVO

CREDITI RISULTANTI DA RICHIESTE DI AMMISS. AL PASSIVO NELLE SEGUENTI PROCEDURE CONCORDSUALI	SITUAZIONE ALL'01/01/15	IN AUMENTO	IN DIMINUZIONE	SITUAZIONE AL 31/12/15
Fallimento Edil Servizi Biemme (Crediti privilegiati - TAR SU)	€ 229,16			€ 229,16
Fallimento Moramarco Cinzia e Fanzone Gianni: canoni pubblicita' anni 2006/2007/209	€ 944,33		€ 944,33 (di cui € 85,55 incassati)	€ -
Fallimento Martinello di Martinello Giorgio & c. s.a.s. - pubblicita' (crediti privilegiati)	€ 221,00			€ 221,00
Fallimento Loberia srl : pubblicita' 2010 e 2011 (ammessi al passivo € 1.171,00)	€ 1.171,00		€ 1.171,00	€ -
Fallimento Nord - Diesel spa - Pubblicita' anno 2010	€ 938,00			€ 938,00
Concordato preventivo Botto Marco snc (ICI € 2.473,77 + IMU € 18.706,68 + canone pubb. € 1.058,00)	€ 22.238,45			€ 22.238,45
Fallimento DTC PAL srl	€ 1.441,60			€ 1.441,60
Fallimento Edilcebana srl in liquidazione (Tares 2013 e Tari 2014)	€ 137,00			€ 137,00
Societa' cooperativa Edilizia Marilena in liquidazione coatta ammin.va (Tasi 2014)	€ 3.369,00			€ 3.369,00
Fallimento Europainting srl (Tares 2013 e Tari 2014)	€ 13.689,00			€ 13.689,00
Fallimento Staff Company srl (Tari 2014 e Canone pubblicita' 2014)	€ 2.004,00			€ 2.004,00
Fallimento New York Uno di Dario Fussotto & c. (Tares 2013)	€ 638,00			€ 638,00
B.R.F.L. Italia srl in concordato preventivo (Tares 2013, Tari e Tasi 2014)	€ 451,00			€ 451,00
Gianni Boutique di Tomatis Maria Jolanda & C. in concordato preventivo (Tares 2013, Tari 2014 e Tasi 2014)	€ 1.029,00			€ 1.029,00
Fallimento Alpina Pavimenti srl (Tares 2013)	€ 331,00			€ 331,00
Fallimento Beton s.p.a. (canone pubblicita' anno 2012-2013-2014)	€ 360,60			€ 360,60
Fallimento WWW.Pizzayard.it (Canone pubblicita' anni 2010-2011-2012)	€ 2.428,00			€ 2.428,00
Fallimento Caffetteria Sarada di Bordin Davide (Tares 2013)	€ 538,00			€ 538,00
Fallimento Monteregale s.r.l. (ICI e IMU dal 2005 al 2013 comprensivi di sanzioni per € 351.481,93 + canone pubblicita' dal 2011 al 2013 per € 3.289,75)	€ 354.771,68			€ 354.771,68
Concordato preventivo ditta Exergia Energia & gas spa - Deposito cauzionale		€ 6.180,71		€ 6.180,71
Concordato preventivo dita Calzaturificio Elisabet srl per Tari 2014-2015 e Tasi 2014		€ 565,00		€ 565,00
<b>TOTALE</b>	<b>€ 406.929,82</b>	<b>€ 6.745,71</b>	<b>€ 2.115,33</b>	<b>€ 411.560,20</b>

<b>TOTALE GENERALE</b>	<b>€ 657.343,80</b>	<b>€ 114.706,71</b>	<b>€ 103.649,98</b>	<b>€ 668.400,53</b>
------------------------	---------------------	---------------------	---------------------	---------------------



## **PATTO DI STABILITA' INTERNO**

(Relazione ai sensi art. 30, comma 4, ultimo periodo L. 488/1999)

L'art. 28 comma 1 della L. 448/98 (Finanziaria 1999) indirizzava gli enti locali al rispetto dei principi generali che vigono nella Comunità Europea, stabilendo gli obiettivi della riduzione progressiva del finanziamento in disavanzo delle spese e del rapporto tra l'ammontare del proprio debito e il prodotto interno lordo.

Le Leggi Finanziarie emanate negli anni successivi hanno apportato continue modifiche ai metodi di calcolo degli obiettivi del "Patto di stabilità"; in particolare, la Finanziaria 2005 (L. 30/12/2004 n. 311 – art. 1 c. 24) ha previsto il passaggio da una crescita programmata del saldo finanziario ad una evoluzione controllata della spesa (corrente e in conto capitale), mentre la finanziaria 2006 ha introdotto obiettivi di contenimento della spesa distinti per la parte corrente e per gli investimenti.

La legge finanziaria 2007 (L.30/12/2006 n. 296 – articolo 1 commi 685 e successivi) ha modificato in modo sostanziale le norme che disciplinano il patto di stabilità interno, fissandone gli obiettivi in termini di miglioramento del saldo finanziario (differenza tra entrate e uscite), anziché di contenimento della spesa (corrente e in conto capitale) come era accaduto nel 2005 e 2006.

La legge finanziaria 2008 (L.244/07) ha modificato ed integrato le regole dettate dalla finanziaria 2007, pur continuando a definire gli obiettivi in termini di miglioramento del saldo finanziario di competenza mista (calcolato con il criterio di competenza per la parte corrente e con quello di cassa per gli investimenti).

La disciplina per il triennio 2009/2011 è contenuta nell'art. 77-bis del D.L. 112/08, convertito, con modificazioni, nella L. 133/2008, con le modifiche successivamente apportate dalla Finanziaria 2009, dal D.L. 5/2009, dalla L. 102/09 e dalla L. 122/10.

Oltre alle disposizioni sopra richiamate, nel 2010 il Piemonte ha adottato una propria, autonoma disciplina del Patto di stabilità interno degli Enti locali, come consentito dall'art. 77-ter, comma 11, della legge n. 133/08, con l'approvazione del regolamento regionale n. 3/R/2010 dell'8/2/10 (successivamente modificato dai regolamenti regionali n. 9/R/2010 del 29 marzo 2010 e n. 11/R/2010 del 19 luglio 2010). La regionalizzazione è intervenuta, tra l'altro, sull'applicazione degli artt.7-quater della L. 33/2009 e 4 comma 4-sexies della L.42/2010, adattandone regole e vincoli alla diversità delle situazioni finanziarie degli enti locali piemontesi; questo intervento ha consentito a detti enti di escludere dal patto di stabilità nel 2010 una quota dei pagamenti in conto residui concernenti spese per investimenti, nei limiti di un plafond complessivo di 50 milioni di euro messo a disposizione dalla Regione, a condizione di aver rispettato il patto per l'anno 2008. L'importo del beneficio per il Comune di Mondovì ammontava a € 448.718,17.

Gli obiettivi programmatici stabiliti dalla normativa sono stati costantemente raggiunti nel periodo 1999/2011.

La legge 10/2011, di conversione al decreto milleproroghe, ha previsto che siano le Regioni a definire i criteri di virtuosità e le modalità operative, previo confronto in sede di Consiglio delle autonomie locali. Nel 2011 il Comune ha aderito al c.d. "Patto verticale", ottenendo spazi finanziari per complessivi € 2.500.000.

Per l'anno 2012, per effetto dell'art. 32, comma 17, della legge 12 novembre 2011, n. 183, "Restano ferme le disposizioni di cui ai commi da 138 a 143 dell'articolo 1 della legge 13 dicembre 2010, n. 220". Dette disposizioni hanno consentito la richiesta di nuovi spazi finanziari che, con successive assegnazioni (1,045 a luglio, 0,43 a settembre e 0,622 a ottobre) hanno comportato benefici per complessivi 2,097 milioni di euro, decisivi per il raggiungimento dell'obiettivo, senza compressione dei pagamenti.

Per l'anno 2013 il Comune ha beneficiato di un miglioramento dell'obiettivo che da € 1.618.223,87 è passato a 680.805,61 per effetto del bonus previsto dal patto regionale verticale incentivato (ai sensi dell'art. 1 - commi 122 e seguenti - L. 228/2012 come modificato dall'art. 1 bis del D.L. 35/2013) pari ad euro 649.000,00 e dagli ulteriori miglioramenti previsti dal D.L. 95/2012 e dal D.L. 120/2013 pari ad euro 288.418,26.

Per l'anno 2014, pur avendo il Comune presentato richiesta di spazi finanziari entro il termine prescritto (1° marzo), la Regione non ha attribuito bonus, in quanto gli spazi finanziari da assegnare, relativi al patto verticale incentivato, sono stati destinati alle province, ai comuni con popolazione inferiore a 5000 abitanti, agli enti beneficiari di fondi comunitari strutturali e a quelli che dovevano fronteggiare pagamenti per sentenze esecutive. L'obiettivo è comunque stato raggiunto.

L'obiettivo del Patto di stabilità per il 2015 è stato fissato dal D.L. 78/2015 in € 856.270,00; detto saldo è stato successivamente ridotto per effetto della detrazione del Fondo crediti di dubbia esigibilità (€ 181.315,00) ed ancora (191mila euro) per la concessione di spazi finanziari, nell'ambito del Patto regionale incentivato come risulta dal prospetto che segue, con un risultato finale di € 483.955,00.

Gli obiettivi del patto di stabilità interno sono stati comunque raggiunti, grazie all'attento monitoraggio dei flussi di cassa degli investimenti e, soprattutto, in virtù del consistente avanzo di gestione, realizzato mediante una politica di contenimento delle spese correnti e di recupero di entrate attraverso il contrasto all'evasione fiscale, come si evince dalle risultanze al 31/12/2015 allegate

<b>PATTO DI STABILITA' INTERNO 2015</b> (Leggi n. 183/2011 e n. 190/2014, decreti legge n. 138/2011, n. 43/2013, n. 16/2014, n. 47/2014, n. 83/2014, n. 133/2014, n. 78/2015, n. 154/2015 e n. 185/2015. L.R. Sardegna n. 7/2014) <b>COMUNI con popolazione superiore a 1.000 abitanti</b> <b>MONITORAGGIO DELLE RISULTANZE DEL PATTO PER L'ANNO 2015</b> (Dati in migliaia di euro)			
<b>SALDO FINANZIARIO in termini di competenza mista</b>			
<b>ENTRATE FINALI</b>			<b>a tutto il secondo semestre</b>
E1	TOTALE TITOLO 1°	Accertamenti	13.897
E2	TOTALE TITOLO 2°	Accertamenti	1.410
E3	TOTALE TITOLO 3°	Accertamenti	3.422
<i>a detrarre</i>	E4 Entrate correnti provenienti dallo Stato destinate all'attuazione delle ordinanze emanate dal Presidente del Consiglio dei Ministri ovvero del Capo del Dipartimento Protezione Civile a seguito di dichiarazione dello stato di emergenza (art. 31, comma 7, legge n. 183/2011) - (rif. Par. B.1.1)	Accertamenti	0
	E5 Entrate correnti provenienti dallo Stato a seguito di dichiarazione di grande evento (art. 31, comma 9, legge n. 183/2011) - rif. Par. B.1.2)	Accertamenti	0
	E6 Entrate correnti provenienti dirett. o indiret. dall'Unione Europea (art. 31 comma 10, legge n. 183/2011) - (rif. Par. B. 1.3)	Accertamenti	0
	E7 Entrate provenienti dall'ISTAT connesse alla progettazione ed esecuzione dei censimenti di cui all'articolo 31, comma 12 legge n. 183/2011 (rif. Par. b1.5)	Accertamenti	0
	E8 correnti relative ai trasferimenti regionali riguardanti gli interventi sociali e socio-sanitari gestiti all'interno dei bilanci dei comuni capofila PLUS della Regione Sardegna (art. 1, comma 29 L.R. Sardegna n. 7/2014) (rif. B. 1.18)	Accertamenti	0
	E9 Contributo di 530 milioni di euro complessivi (art. 8 comma 10 del decreto legge n. 78/2015) - (rif. Par. B. 1.19)	Accertamenti	38
	E9 bis Contributo di 8 milioni di euro al comune di Campione d'Italia a valere sulle risorse di cui ai commi 1 e 2 dell'art. 8 non richieste dalle regioni e dalle province autonome di Trento e Bolzano al 30/06/2015 (art. 7, comma 9 - sexiedecies del decreto legge n. 78/2015).	Accertamenti	0
	E 9 ter Contributo di 80 milioni di euro complessivi alla città metropolitana di Milano e alle Province a valere sulle risorse di cui ai commi 1 e 2 dell'art. 8 non richieste dalle regioni e dalle province autonome di Trento e Bolzano al 30/06/2015 (art. 8, comma 13 ter, del decreto Legge n. 78/2015)	Accertamenti	0
	E9 quater Contributo di 30 milioni di euro complessivi alle città metropolitane e alle province a valere sulle risorse di cui ai commi 1 e 2 dell'art. 8 non richieste dalle regioni e dalle province autonome di Trento e Bolzano al 30/06/2015 (art. 8, comma 13 quater del decreto legge n. 78/2015)	Accertamenti	0
	E10 Risorse attribuite a valere sul "Fondo di rotazione per assicurare la stabilità finanziaria degli enti locali" per l'anno 2015 e utilizzate ai sensi dell'art. 43, commi 1 e 2 del decreto legge n. 133/2014 (art. 43, comma 3, del decreto legge n. 133/2014) (rif. par. B.1.16)		0
<i>a sommare</i>	E 11 Quota rilevante ai fini del patto di stabilita' interno 2015 del "Fondo di rotazione per assicurare la stabilità finanziaria degli enti locali" (Art. 43, comma 3 del decreti - legge n. 133/2014)(rif. Par. B. 1.16)	Accertamenti	0
	E12 Fondo plur. di parte corrente (previs. definitive di entrata) (1) - (rif par. B. 2.1)	Accertamenti	1222
<i>a detrarre</i>	S0 Fondo pluriennale di parte corrente (previsioni definitive di spesa) rif. Par. B.2.1	Impegni	534
<b>ECorrN</b>	<b>Totale entrate correnti nette (E1+E2+E3-E4-E5-E6-E7-E8-E9-E9bis-E9ter-E9quater- E10+E11+S12-S0)</b>	Accertamenti	19.379
E13	TOTALE TITOLO 4°	Riscossioni (2)	2.579
<i>a detrarre</i>	E14 Entrate derivanti dalla riscos. crediti (art. 31, comma 3, legge n. 183/2011)	Riscossioni (2)	
	E15 Entrate in conto capitale provenienti dallo Stato destinate all'attuazione delle ordinanze emanate dal Presidente del Consiglio dei Ministri a seguito di dichiarazione dello stato di emergenza (art. 31, comma7, legge n. 183/2011) - (rif. Par. B. 1.1)	Riscossioni (2)	0
	E16 Entrate in conto capitale provenienti dallo Stato a seguito di dichiarazione di grande evento (Art. 31, comma9, legge n. 183/2011) - (rif. Par. B. 1.2)	Riscossioni (2)	0
	E17 Entrate in conto capitale provenienti direttamente o indirettamente dall'Unione Europea (Art. 31, comma 10, legge n. 183/2011) - (rif. Par. B. 1.3)	Riscossioni (2)	261
	E18 Proventi derivanti da dismissione totale o parziale, anche a seguito di quotazione, di partecip. in società, individuati nei codici SIOPE E4121 e E4122 da utilizzare per effettuare spese in conto capitale, ad eccez. delle spese per acq. di partecip.(art. 3 bis comma 4 bis del decreto legge n. 138/2011) - (rif. par. B.1.9)	Riscossioni (2)	0

	E19 Entrate in conto cap. proveniente dallo Stato e dalla Regione erogate per l'attuazione degli interv. riqualific.del territorio per l'esec. progetto approvato dal CIPE con delibera n. 57/2011 (TAV) o che saranno individuati dal Min. Infrastrut. e dei trasporti (Art. 7 quater, del decreto-legge n. 43/2013) - (rif. par. B. 1.10)	Riscossioni (2)	0
	E 20 Entrate in conto capitale derivanti dal rimborso da parte dello Stato delle rate di ammortamento dei mutui contratti prima del 1° gennaio 2005 (art. 18 comma 1-bis del decreto legge n. 16/2014) - (rif. Par. B. 1.11)	Riscossioni (2)	0
	E21 Entrate derivanti da trasferimenti erogati dalla regione Piemonte connessi alle spese sostenute dal comune di Casale Monferrato per interventi di bonifica dell'amianto (Art. 33 bis del decreto legge n. 133/2014) - (rif. Par. B. 1.15)	Riscossioni (2)	0
ECap N.	<b>Totale entrate in conto capitale nette (E13-E14-E15-E16-E17-E18-E19- E20-E21)</b>	Riscossioni (2)	2.318
EF N	<b>ENTRATE FINALI NETTE (ECorrN+ECapN)</b>		21.697
<b>SPESE FINALI</b>			<b>a tutto il secondo semestre</b>
<b>S1 TOTALE TITOLO 1°</b>		Impegni	16.577
FCDE	Stanziamento definitivo di competenza di parte corrente del Fondo crediti di dubbia esigibilita' (art. 31, comma 3 legge n. 183/2011) - (rif. Par. B. 2.2) (3)		181
<i>a detrarre</i>	S2 Spese correnti sostenute per l'attuazione delle ordinanze emanate dal Pres. Cons. Ministri a seguito di dichiaraz. dello stato di emergenza (art. 31, comma 7, legge n. 183/2011) - (rif. Par. B. 1.1)	Impegni	0
	S3 Spese correnti sostenute a seguito di dichiarazione di grande evento (art. 31, comma 9 legge n. 183/2011) - (rif. Par. B. 1.2)	Impegni	0
	S4 Spese correnti relative all'utilizzo di entrate correnti provenienti direttamente o indirettamente dall'U.E. (art. 31, comma 10, legge n. 183/2011) - (rif. Par. B. 1.3)	Impegni	0
	S5 spese connesse alle risorse provenienti dall'ISTAT per la progett. ed esecuzione dei censimenti di cui all'art. 31, comma 12 legge n. 183/2011. (rf. Par. B. 1.5)	Impegni	0
	S6 Spese sostenute dal comune di Campione d'Italia elencate nel decreto del Min. dell'Int. protocollo 09804529/1500-525 del 6 ottobre 1998 riferite alle peculiarita' territoriali dell'enclave (art. 31, comma 14-bis legge n. 183/2011) - (rif. Par. B. 1.6)	Impegni	0
	S7 Spese correnti relative ai beni trasferiti di cui al decreto legislativo n. 85/2010 (Federalismo demaniale), per un importo corrispondente alle spese gia' sostenute dallo Stato per la gestione e la manutenzione dei beni trasferiti (art. 31, comma 15, legge n. 183/2011) - rif. par. B1.8)	Impegni	0
	S8 Spese correnti sostenute dai comuni delle aree colpite dal sisma del 20-29 maggio 2012 a valere sulle risorse proprie provenienti da erogazioni liberali e donazioni di cittadini privati e imprese per fronteggiare gli eventi sismici e gli interventi di ricostruzione (art. 1, comma 502 legge n. 190/2014) - (rif.par. B. 1.17)	Impegni	0
	S9 Spese correnti connesse ai trasferimenti regionali riguardanti gli interventi sociali e socio sanitari gestiti all'interno dei bilanci dei comuni capofila PLUS della regione Sardegna (art. 1 comma 29 L.R. Sardegna n. 7/2014) (rif. B. 1.18)	Impegni	0
	S9 Bis Spese correnti sostenute a valere sull'avanzo di ammin. e su risorse rivenienti dal ricorso al debito, per far fronte ai danni causati da eventi calamitosi verificatisi nell'anno 2015 per i quali sia stato deliberato dal Consiglio dei Ministri lo stato di emerg. prima del 1° dicembre 2015. (Art. 3, comma 1 bis D.L. 154/2015)	Impegni	0
<i>a sommare</i>	S 10 Spe se correnti non riconosciute dal Dip. Prot.Civile ai fini dell'applic. del comma 7, art. 31 della Legge n. 183/2011 (art. 31, comma 88, legge n. 183/2011) e/o spese correnti non riconosciute dall'U.E. ai fini dell'applic. comma 10 art. 31 della legge n. 183/2011 (Art. 31, comma 11 legge n. 183/2011) - (rif. Par. B. 1.3)	Impegni	0
<b>SCorrN</b>	<b>Totale spese correnti nette (S1+FDCE-S2-S3-S4-S5-S6-S7-S8-S9-S9bis+S10)</b>	Impegni	16.758
S11	TOTALE TITOLO 2°	Pagamenti (2)	4.444
<i>a detrarre</i>	S12 Spese derivanti dalla concess. crediti (art. 31, comma 3 legge n. 183/2011).	Pagamenti (2)	
	S13 Spese in conto capitale sostenute per l'attuazione delle ordinanze emanate dal Pres. Cons. Min. ovvero dal Capo del Dipartimento della Protezione Civile a seguito di dichiarazione dello stato di emergenza (art. 31, comma 7, legge n. 183/2011) - (rif. Par. B. 1.1)	Pagamenti (2)	0
	S14 Spese in conto capitale sostenute a seguito di dichiarazione di grande evento (art. 31, comma 9 legge n. 183/2011) - (rif. Par. B. 1.2).	Pagamenti (2)	0
	S15 Spese in c/capitale relative all'utilizzo di entrate in c./ capitale provenienti dirett. o indirett. dall'U.E. (art. 31 comma 10, legge n. 183/2011) - (rif. Par. B. 1.3)	Pagamenti (2)	329
	S16 Spese sostenute per interventi di edilizia scolastica (art. 31, comma 9-bis, legge n. 183/2011) - (rif. Par. B. 1.7)	Pagamenti (2)	0

a sommare	S17 Spese in conto capitale relative ai beni trasferiti di cui al decreto legislativo n. 85/2010 (federalismo demaniale), per un importo corrispondente alle spese già sostenute dallo Stato per la gestione e la manutenzione dei beni trasferiti (art. 31 comma 14- ter, legge n. 183/2011) - (rif. Par. B 1.8)	Pagamenti (2)	0
	S 18 Spese in conto capitale, ad eccez. spese x acquisto di partecipazioni, effettuate con proventi derivanti da dismissione totale o parziale, anche a seguito di quotazione, di partecip. in società, individuati nei codici SIOPE E4121 e E4122 (art. 3 bis comma 4 bis del decreto legge n.138/2011) - (rif. par. B1.9)	Pagamenti (2)	0
	S 19 Pagamenti relativi all'attuazione degli interventi di riqualificazione del territorio per l'esecuzione del progetto approvato dal CIPE con delibera n. 57/2011 (TAV) o che saranno individuati dal Ministero delle infrastrutture e dei trasporti (art. 7 quater, del decreto legge n. 43/2013) - (rif. par.B.1.10)	Pagamenti (2)	0
	S20 Spese in conto capitale connesse agli investimenti per la realizzazione dei progetti presentati dalla città designata "Capitale italiana della cultura", finanziati a valere sulla quota nazionale del Fondo per lo sviluppo e la coesione (art. 7, comma 3 quater decreto legge n. 83/2014) - (rif. par. B. 1.12)	Pagamenti (2)	0
	S21 Pagamenti dei debiti in conto capitale al 31/12/2013 di cui all'articolo 4, comma 5 del decreto legge n. 133/2014 - (rif. Par. B. 1.13)	Pagamenti (2)	0
	S22 Pagamenti di spese sostenute, a seguito di apposite convenzioni sottoscritte entro il 31/12/2013 con la società RIF spa per l'esecuzione di opere volte all'eliminazione di passaggi a livello di cui al comma 10, art. 1 del decreto legge n. 133/2014 - (rif. par. B. 1.14)	Pagamenti (2)	0
	S23 Spese in conto capitale sostenute dal comune di Casale Monferrato per interventi di bonifica dall'amianto a valere dei trasferimenti erogati dalla regione Piemonte connessi alle suddette spese - (rif. par. B 1.15)	Pagamenti (2)	0
	S 24 Spese in conto capitale sostenute dai Comuni delle aree colpite dal sisma del 20-29 maggio 2012 a valere sulle risorse proprie provenienti da erogazioni liberali e donazioni di cittadini privati e imprese per fronteggiare gli eventi sismici e gli interventi di ricostruzione (art. 1, comma 502, legge n. 190/2014) - (rif. par. B. 1.17)	Pagamenti (2)	0
	S25 Spese in c/capitale sostenute dai Comuni sede delle città metropolitane a valere sulla quota di cofinanz. (art. 145, dell'art. 1 della legge n. 190/2014 come modificato dall'art.1 comma 8 del decreto legge n. 78 del 2015) - (rif. Par.B. 1.20)	Pagamenti (2)	0
	S25 bis Spese in c/ capitale sostenute a valere sull'avanzo di amministr. e su risorse rinvenienti dal ricorso al debito, per far fronte ai danni causati da eventi calamitosi verificatisi nell'anno 2015 per i quali sia stato deliberato dal Consiglio dei Ministri lo stato di emergenza prima del 1° dicembre 2015, (Art. 3 comma 1bis D.L. n.	Pagamenti (2)	0
S25 ter Pagamenti effettuati dai comuni con risorse proprie in cofinanziamento per interventi relativi a linee metropolitane approvati dal CIPET ai sensi dell'art. 5 comma 1 della legge n. 211/1992 ai fini degli adempimenti di cui all'art. 2 della legge n. 1042/1969 (art. 11 comma 1 del decreto legge n. 185 del 2015)	Pagamenti (2)	0	
S 26 Spese in conto capitale non riconosciute dal Dipartimento della Protezione civile ai fini dell'applicazione del comma 7 della legge n. 183/2011 e/o spese in conto capitale non riconosciute dall'Unione Europea ai fini dell'applicazione del comma 10 (art. 31, comma 11 legge n. 183/2011) - (rif. Par. B. 1.3)	Pagamenti (2)	0	
<b>ScapN</b>	<b>Totale spese in conto capitale nette (S11-S12-S13-S14-S15-S16-S17-S18-S19-S20-S21-S22-S23-S24-S25-S25bis-S25ter+S26)</b>	Pagamenti (2)	4.115
<b>SF N</b>	<b>SPESE FINALI NETTE (Scorr N + SCap N)</b>		20.873
<b>SFIN 15</b>	<b>SALDO FINANZIARIO (EF N-SF N)</b>		824
<b>OB</b>	<b>OBIETTIVO PROGRAMMATICO ANNUALE SALDO FINANZIARIO 2015 (determinato ai sensi dei commi da 2 a 6 dell'art. 31, legge n. 183/2011)</b>		484
<b>DIFF</b>	<b>DIFFERENZA TRA IL RISULTATO NETTO E OBIETTIVO ANNUALE SALDO FINANZIARIO (4) (SFIN 15 - OB)</b>		340
<b>Pag.Res</b>	Pagamenti di residui passivi di parte capitale di cui all'art. 4-ter, comma 6 del decreto legge n. 16/2012 (rif. par. B. 2.4)	Pagamenti (2)	0
<b>Risp TP</b>	Ai fini dell'applicazione del comma 3 dell'articolo 41 della legge 24/04/2014, indicare se sono stati rispettati nel 2014 i tempi dei pagamenti previsti dal decreto legislativo 9 ottobre 2002, n. 231	Pagamenti (2)	SI

(1) Determinato al netto delle entrate escluse dal patto di stabilità interno

(2) Gestione di competenza + gestione residui.

(3) Per i comuni l'aggiornamento del valore relativo all'accantonamento al Fondo crediti di dubbia esigibilità deve essere effettuato richiamando dal menu Funzionalità la funzione di "acquisizione/variazione" del modello di individuazione dell'obiettivo -comuni (Cella "e" del Mod. OB/15/C). Automaticamente il sistema aggiornerà il FCDE rilevante ai fini del monitoraggio

(4) Con riferimento alla sola situazione annuale, in caso di differenza positiva, o pari a 0, il patto è stato rispettato. In caso di differenza negativa, il patto non è stato rispettato.

# **RIEPILOGO**

# **INVESTIMENTI**





<b>FINALITA' INVESTIMENTI</b>	<b>PREVISIONE 2015</b>	<b>ASSESTATO 2015</b>	<b>IMPEGNATO 2015</b>	<b>STATO DI ATTUAZIONE</b>	<b>Opere comprese nel Piano OO.PP. 2015/2017</b>
ACQUISTO IMPIANTI AFFISSIONALI	€ 5.000,00	€ 5.000,00			NO
POTENZIAMENTO ATTREZZATURE PER AUTOMAZIONE SERVIZI	€ 30.000,00	€ 40.004,00	€ 5.709,64	Affidati	NO
ACQUISTO ATTREZZATURE COMANDO POLIZIA MUNICIPALE	€ 20.000,00	€ 60.600,00	€ 40.600,00	Affidati (fondi reimputati)	NO
PROGETTO INTEGRATO SICUREZZA URBANA		€ 97.002,00	€ 97.002,00	Affidati (fondi reimputati)	NO
SISTEMAZIONE VARCHI ELETTRONICI		€ 46.000,00	€ 46.000,00	Affidati (fondi reimputati)	NO
ACQUISTO SEGNALETICA VERTICALE	€ 20.000,00	€ 116.840,00	€ 92.472,40	Affidati (fondi reimputati)	NO
ACQUISTO ATTREZZATURE PER SCUOLE, MENSE ECC.	€ 11.800,00	€ 17.800,00	€ 10.467,60	Affidati (in parte fondi reimputati)	NO
ACQUISTO AUTOMEZZO BIBLIOTECA	€ 18.000,00	€ 18.000,00		Consegnati	NO
ACQUISTO ARREDO BIBLIOTECA E ARCHIVIO STORICO	€ 5.000,00	€ 5.000,00			NO
ACQUISTO ATTREZZATURE E MOBILI SCUOLA DI MUSICA	€ 1.000,00	€ 6.500,00	€ 6.000,00	Consegnata	NO
ACQUISTO ATTREZZATURE E ARREDO ASILO NIDO	€ 1.500,00	€ 1.500,00	€ 999,03	Consegnati	NO
ACQUISTO VARIE PER VERDE PUBBLICO E ARREDI		€ 2.000,00			NO
INTERVENTI STRAORD. E ACQUISTI PROTEZIONE CIVILE	€ 10.000,00	€ 4.500,00	€ 915,00	Consegnati	NO
CONTRIBUTI PER PIANO COLORE	€ 30.000,00	€ 27.500,00	€ 25.238,10	Contributi assegnati e in parte già pagati	NO
CONTRIBUTI PER RIQUALIFICAZIONE FACCIAE PIAZZA MAGGIORE	€ 35.000,00				NO
CONTRIBUTI PER LA PROMOZIONE DEL RECUPERO CENTRO STORICO	€ 1.000,00	€ 900,00	€ 400,00	Assegnati	NO
CONTRIBUTI PER INTERVENTI RELATIVI EDIFICI DI CULTO	€ 7.500,00				NO
CONTRIBUTI PER RIVITALIZZAZIONE CENTRO STORICO	€ 12.000,00	€ 12.000,00	€ 996,98	Contributi assegnati	NO
FORMAZIONE PIANO REGOLATORE E ALTRE PRESTAZIONI PROFESSIONALI	€ 10.000,00	€ 116.286,00	€ 65.701,32	Affidati (fondi reimputati)	NO
SPESE PER INCARICHI PROFESSIONALI	€ 21.000,00	€ 177.410,09	€ 29.533,06	Affidati (in parte fondi reimputati)	NO
INDENNITA' PER REITERAZIONE VINCOLO PREORDINATO ALL'ESPROPRIO ART. 39 D.P.R. 327/01	€ 5.000,00	€ 5.000,00			NO
FONDO ACCORDI BONARI L. 109/94	€ 5.000,00	€ 5.000,00			NO
RESTITUZIONE PROVENTI OO.UU.	€ 4.000,00	€ 4.100,00	€ 4.039,40	Pagati	NO

FINALITA' INVESTIMENTI	PREVISIONE 2015	ASSESTATO 2015	IMPEGNATO 2015	STATO DI ATTUAZIONE	Opere comprese nel Piano OO.PP. 2015/2017
INTERVENTI STRAORD. EDIFICI COMUNALI (manut. sotto soglia)	€ 35.000,00	€ 35.000,00	€ 11.353,32	Affidati, in parte già pagati	NO
MANUTENZIONE STRAORD. EDIFICI COMUNALI	€ 10.000,00	€ 10.000,00	€ 9.606,28	Affidati	SI
MANUTENZIONE STRAORD. SCUOLE MATERNE	€ 40.000,00	€ 40.000,00			SI
MANUTENZIONE STRAORD. SCUOLE ELEMENTARI	€ 50.000,00	€ 50.000,00			SI
MANUTENZIONE STRAORD. SCUOLE MEDIE	€ 50.000,00	€ 50.000,00			SI
MANUTENZIONE STRAORD. EDIFICI COMUNALI (compr. scuole, asilo nido, cimitero)		€ 95.068,56	€ 95.068,56	Affidati (fondi reimputati)	NO
INTERVENTI STRAORD. EDIFICI SC. MATERNE (IL GRILLO PARLANTE)		€ 65.879,78	€ 65.879,78	Realizzati e già fatturati (fondi reimputati)	NO
MANUTENZIONE SC. ELEMENTARE BORGO FERRONE		€ 266.729,77	€ 193.347,90	Lavori affidati (fondi reimputati), in parte già pagati	NO
SCUOLA PRIMARIA TRIGARI INTERVENTI DI MESSA IN SICUREZZA	€ 340.000,00				SI
INTERVENTI STRAORD. EDIFICI SC. MEDIE - TRANSAZIONE POLO SCOL.		€ 450.000,00	€ 439.020,52	Impegnati e già fatturati	NO
INTERVENTI PER LA VALORIZZAZIONE E PROMOZIONE DEL PERCORSO ART. CULT. TURISTICO VIA S. AGOSTINO	€ 75.000,00	€ 15.000,00	€ 5.124,00	Affidati	NO
REALIZZAZIONE PARCHEGGI	€ 5.000,00	€ 5.000,00			NO
INTERVENTI STRAORD. ILLUMINAZIONE PUBBLICA	€ 10.000,00	€ 89.170,00	€ 52.800,00	Impegnati e già fatturati (fondi reimputati)	NO
MANUTENZIONE STRAORD. ILLUMINAZIONE PUBBLICA	€ 100.000,00	€ 100.000,00			SI
INTERVENTI SISTEMAZIONE IDRAULICA TORRENTI E PONTI	€ 10.000,00	€ 10.000,00			NO
REALIZZAZIONE ROTONDE STRADALI	€ 70.000,00				NO
MANUTENZIONE E SISTEMAZ. STRAORDINARIA PARCHI E GIARDINI	€ 30.000,00	€ 50.000,00			SI
MANUTENZIONE STRAORDINARIA STRADE	€ 350.000,00	€ 750.000,00			SI
MANUTENZIONE STRAORDINARIA STRADE		€ 609.421,05	€ 372.621,25	Affidati (in parte fondi reimputati), in parte già pagati	NO
MANUTENZIONE STRAORD. STRADE (INTERV. FRANOSO VIA BECCONE)		€ 315.568,73	€ 315.568,73	Affidati (fondi reimputati), in parte già pagati	NO
REALIZZAZIONE MARCIAPIEDI IN VIA S.ANNA	€ 450.000,00	€ 11.351,21	€ 11.351,21	Realizzati e pagati (fondi reimputati)	SI

FINALITA' INVESTIMENTI	PREVISIONE 2015	ASSESTATO 2015	IMPEGNATO 2015	STATO DI ATTUAZIONE	Opere comprese nel Piano OO.PP. 2015/2017
INTERVENTO SISTEMAZIONE PARCO EUROPA 3° LOTTO 2° STRALCIO	€ 150.000,00				SI
MESSA IN SICUREZZA TEATRO SOCIALE	€ 500.000,00				SI
INTERVENTI SERVIZIO IDRICO INTEGRATO		€ 162.640,10	€ 72.640,10	Fondi reimputati - trasf. di capitale a Mondo Acqua S.p.A.	NO
SCARICATORE DI PIENA CORSO EUROPA	€ 2.740.000,00				SI
INTERVENTI PER RIQUALIFICAZIONE CENTRO URBANO	€ 388.000,00				SI
INTERVENTI DI RIQUALIFICAZIONE CENTRO URBANO		€ 511.000,00	€ 511.000,00	In parte fondi reimputati - Lavori principali conclusi - in corso di realizzazione interventi di completamento	NO
REALIZZAZIONE ASCENSORE COLLEGAMENTO BREO/ALTIPIANO	€ 1.040.000,00				SI
POLO SCOLASTICO - IMPIANTISTICA E RISPARMIO ENERGETICO		€ 1.449.445,80	€ 1.059.045,80		NO
POLO SCOLASTICO - SCUOLA MEDIA		€ 1.524.877,61	€ 1.277.217,61	Fondi reimputati - Lavori principali conclusi - in corso di realizzazione interventi di completamento	NO
POLO SCOLASTICO - PALESTRA		€ 308.889,55	€ 278.389,55		NO
POLO SCOLASTICO - MICRONIDO		€ 130.289,27	€ 58.309,27		NO
SISTEMAZIONE SEDE POLITECNICO		€ 602.413,40	€ 602.413,40		Fondi reimputati - Lavori in fase di completamento
SISTEMAZIONE SEDE POLITECNICO		€ 1.300.000,00		Trasf. al Politecnico	SI
PISCINA COMUNALE - INTERVENTI STRAORDINARI		€ 122.100,00	€ 76.901,48	Affidati (fondi reimputati)	NO
SISTEMAZIONE AMBIENTALE (FRANE)		€ 162.500,00	€ 55.453,40	Affidati - lavori conclusi	NO
SISTEMAZIONE CAMPI SPORTIVI		€ 148.500,00	€ 30,00	Aggiudicaz. provvisoria lavori	SI
MANUTENZIONE STRAORDINARIA CIMITERI		€ 41.765,17	€ 41.765,17	Affidati (fondi reimputati) in parte già fatturati	NO
INTEVENTI DI MIGLIORAMENTO DEI PASCOLI MONTANI (COMPRESORIO MONDOLE')		€ 138.825,54	€ 112.432,67	Realizzati e pagati (fondi reimputati)	NO
<b>TOTALE</b>	<b>€ 6.695.800,00</b>	<b>€ 10.390.377,63</b>	<b>€ 6.143.414,53</b>		

<p>Il volume degli impegni assunti si avvicina molto a quello delle previsioni iniziali di bilancio, stanziato nel rispetto degli obiettivi del Patto; come si evince nella colonna assestato, gli stanziamenti hanno subito un notevole incremento rispetto alle previsioni iniziali, dovuto all'iscrizione sulla competenza di impegni assunti negli anni precedenti.</p>	
<p>La lettura della tabella sopra riportata, infatti, deve farsi alla luce del nuovo principio contabile della competenza finanziaria potenziata introdotto dal D.Lgs. 118/2011 e dei vincoli posti dal Patto di stabilità; ne consegue che:</p>	
1) La differenza tra "Previsioni 2015" e assestato 2015" ammontante a	€ 3.694.577,63
comprende V.B. in c/competenza 2015 (saldo tra riduzione di stanziamenti relativi ad OO.PP. da riprogrammare ed incremento di stanziamenti per effetto del riaccertamento straordinario dei residui)	€ 578.290,40
nonché impegni nati con il riaccertamento straordinario effettuato nel 2015, il quale, in applicazione del nuovo principio di competenza finanziaria potenziata, ha traslato sulla competenza 2015 impegni originati negli anni precedenti, sulla base del criterio dell'esigibilità reimputati con FPV.	€ 3.116.287,23
2) Conseguentemente, il totale di colonna 4 (IMPEGNATO 2015) si riferisce agli impegni esigibili nel 2015;	
La differenza tra "impegnato 2015" e "assestato 2015" ammontante a	€ 4.246.963,10
comprende impegni assunti nel 2015 ma imputati negli anni successivi (prevalentemente sull'esercizio 2016) per esigenze legate al rispetto del Patto di stabilità e/o per motivi tecnici legati allo stato di avanzamento dei lavori;	2.764.067,61
l'ulteriore differenza si riferisce ad OO.PP. riprogrammate per mancato conseguimento delle risorse ad esse finalizzate e, conseguentemente, di spazi finanziari oltre ad economie su impegni reimputati con il riaccertamento straordinario.	€ 1.482.895,49
<p>In conclusione, gli spazi finanziari utili al raggiungimento degli obiettivi del Patto sono stati completamente utilizzati, senza possibilità di effettuare altri pagamenti in c/capitale e, conseguentemente, di assumere impegni con imputazione sull'esercizio 2015. Il volume degli investimenti impegnati conferma il volume di quelli originariamente previsti.</p>	

# RIEPILOGO INVESTIMENTI E FONTI DI FINANZIAMENTO

## ELENCO SPESE FINANZIATE CON CONTRIBUTI STATALI

USCITA	E	DESCRIZIONE	STANZIAMENTI	IMPEGNI	NOTE	economie	reimputazioni sul 2016	note	entrata	da accantonare in AA
1962/3	674/3	Interventi straordinari scuole elementari	266.729,77	193.347,90	REIMP.					
2056/0	F.P.V.	Sistemazione sede Politecnico	602.413,40	602.413,40						
			<b>869.143,17</b>	<b>795.761,30</b>						
				Incassi		-				
		F.P.V.	602.413,40	602.413,40						
		REIMPUTAZIONE	266.729,77	193.347,90						

## ELENCO SPESE FINANZIATE CON CONTRIBUTI REGIONALI

USCITA	E	DESCRIZIONE	STANZIAMENTI	IMPEGNI	NOTE	economie	reimputazioni sul 2016	note	entrata	da accantonare in AA
1913/1	699/0	Polo scolastico: risparmio energetico	326.208,98	326.208,98	REIMP.					
2132/0	718/0	Interventi sistemaz. idraulica torrenti e ponti	10.000,00	-						
2182/3	707/0	Fognatura fraz. Merlo - incassati nel 2015	40.000,00	-	REIMP.	-				
2350/11	675/0	Sistemazione straordinaria strade	315.568,73	315.568,73	REIMP.					
2479/5	686/0	Acquisto tensostrutture/tendostrutture	-	-	REIMP.					
2520/0	721/0	Interventi miglioramento pascoli montani	104.479,90	86.882,20	REIMP.					
			<b>796.257,61</b>	<b>728.659,91</b>						
				Incassi		176.808,69				
		REIMPUTAZIONE	786.257,61	728.659,91						
		CONTR. REG.LI	10.000,00	-						

**ELENCO SPESE FINANZIATE CON CONTRIBUTI DIVERSI**

USCITA	E	DESCRIZIONE	STANZIAMENTI	IMPEGNI	NOTE	economie	reimputazioni sul 2016	note	entrata	da accantonare in AA
1962/2	786/0	Interventi straordinari scuole elementari	-							
2002/1	F.P.V.	Polo scolastico: realizzazione scuola media	5.874,88	5.874,88						
2182/7	783/4	Scaricatore di piena Corso Europa	-							
2251/2	786/0	Polo scolastico: realizzazione micronido	96.852,42	43.604,40	REIMP.					
2251/2	F.P.V.	Polo scolastico: realizzazione micronido	14.704,87	14.704,87						
2284/0	784/2	Interventi straordinari piscina - q.p.	45.000,00	34.872,48	ditta POEDIL		10.127,52	imp.1878/15	pari riduzione acc. 934/2015	
2291/0	F.P.V.	Polo scolastico: realizz. palestra scolastica	2.975,65	-			2.975,65			
2448/0	782/0	Contributi per rivitalizzazione centro storico	12.000,00	996,98						
2470/0	783/2	Valorizz. percorso turistico Via S.Agostino	-							
			<b>177.407,82</b>	<b>100.053,61</b>	-	-	<b>13.103,17</b>	-	-	-
				Incassi	25.732,32					
F.P.V.			23.555,40	20.579,75						
REIMPUTAZIONE (*)			96.852,42	43.604,40						
CONTR. DIV.			57.000,00	35.869,46						
ACCERTAMENTI			104.209,20	<b>eccedenza</b>	<b>24.735,34</b>					

**ELENCO SPESE FINANZIATE CON CONTRIBUTI CEE**

USCITA	E	DESCRIZIONE	STANZIAMENTI	IMPEGNI	NOTE	economie	reimputazioni sul 2016	note	entrata	da accantonare in AA
2070/6	750/1	Polo culturale q.p.								
			-	-						
				Incassi						

**ELENCO SPESE FINANZIATE CON CESSIONI AREE E IMMOBILI**

USCITA	E	DESCRIZIONE	STANZIAMENTI	IMPEGNI	NOTE	economie	reimputazioni sul 2016	note	entrata	da accantonare in AA
1912/2	622/0	Interventi straordinari edifici	10.000,00	9.606,28						
1913/2	F.P.V.	Polo scolastico: risparmio energetico	6.986,82				6.986,82			
1948/1	F.P.V.	Interventi scuola materna 'Il grillo parlante'	65.879,78	65.879,78						
1962/0	622/0	Interventi straordinari edifici scolastici	-							
2182/1	622/0	Scaricatore di piena Corso Europa	-							
2350/1	622/0	Interventi straordinari strade (Via S.Anna)	-							
2350/1	F.P.V.	Interventi straordinari strade	11.351,21	11.351,21						
2350/7	622/0	Interventi straordinari strade	50.000,00							
2351/6	622/0	Interventi riqualific. centro urbano (lotto 2)	-							
2433/1	622/0	Ascensore collegamento Breo Altipiano	-							
			<b>144.217,81</b>	<b>86.837,27</b>	-	-	<b>6.986,82</b>	-	-	-
				Incassi	63.133,96					
				<b>eccedenze (+)</b>	<b>53.527,68</b>					
F.P.V.			84.217,81	77.230,99						
CESSIONI			60.000,00	9.606,28						

**ELENCO SPESE FINANZIATE CON ALIENAZIONE TITOLI**

USCITA	E	DESCRIZIONE	STANZIAMENTI	IMPEGNI	NOTE	economie	reimputazioni sul 2016	note	entrata	da accantonare in AA
362/4	621/0	Spese per incarichi professionali	10.000,00	-						
			<b>10.000,00</b>	-						
				Incassi						
				<b>eccedenze (+)</b>						

**ELENCO SPESE FINANZIATE CON MUTUI**

USCITA	E	DESCRIZIONE	STANZIAMENTI	IMPEGNI	NOTE	economie	reimputazioni sul 2016	note	entrata	da accantonare in AA
1915/2	817/1	Interventi messa in sicurezza ex Teatro sociale ed ex caserma	-	-						
2182/2	816/1	Interventi impianti serv. Idr. Integr.-scaricatore di piena C.so Europa q.p.	-	-						
2433/2	820/1	Realizz. Ascens. colleg. Breo/Altipiano	-	-						
1913/0	815/0	Polo scolastico: interventi risparmio energetico	1.116.250,00	732.836,82	REIMP.					
2002/4	815/0	Polo scolastico: interventi scuola media	914.546,60	782.786,60	REIMP.		<b>131.760,00</b>			
2291/4	815/0	Polo scolastico: palestra sportiva	205.913,90	205.913,90	REIMP.					
2182/0	816/0	Int. Serv. idrico integrato	72.640,10	72.640,10	REIMP.					
			<b>2.309.350,60</b>	<b>1.794.177,42</b>	-	-	<b>131.760,00</b>	-	-	-
				Incassi	1.738.409,40					
				eccedenze (+)						
		REIMPUTAZIONE	2.309.350,60	1.794.177,42						
		MUTUI	-	-						
		ACCERTAMENTI	1.925.937,42	<b>eccedenza</b>	<b>131.760,00</b>					

**ELENCO SPESE FINANZIATE CON MONETIZZAZIONI**

USCITA	E	DESCRIZIONE	STANZIAMENTI	IMPEGNI	NOTE	economie	reimputazioni sul 2016	note	entrata	da accantonare in AA
260/100	F.P.V.	Manutenzione e sistem. straordinaria parchi e giardini	20.000,00		Reimputazione nel 2016 di € 20.000 (impegnati)		20.000,00			
2367/2	780/0	Fondo per realizzazione parcheggi	5.000,00							
2434/7	F.P.V.	Interv. manut. funicolare (edile e impiantistica)	-	-						
2259/3	780/1	Attrezzature varie per verde	2.000,00							
			<b>27.000,00</b>	-	-	-	<b>20.000,00</b>	-	-	-
				Incassi						
				eccedenze (-)						
		F.P.V.	20.000,00	-						
		MONETIZZAZIONI	7.000,00	-						



## ELENCO SPESE FINANZIATE CON AVANZO DI AMMINISTRAZIONE

USCITA	E	DESCRIZIONE	STANZIAMENTI	IMPEGNI	NOTE	economie	reimputazioni sul 2016	note	entrata	da accantonare in AA
362/3	vincolo 92.500	Spese incarichi progettaz.	100.000,00	16.769,69						
1886/1	F.P.V.	Potenz. Attrez. C.E.D.	10.004,00	1.830,00			8.174,00			
1931/2	F.P.V.	Acq. Attrez. Polizia	97.002,00	97.002,00						
1936/1		Attrezzature mense	6.000,00	6.000,00						
2000/6	vinc. 240.000	Transaz. polo scolastico	450.000,00	439.020,52						
2002/2	F.P.V.	Polo scol. Piazza d'Armi	406.306,00	290.406,00			115.900,00			
2056/1	vincolo € 1.073.555	Politecnico	1.300.000,00	-			1.300.000,00			
2072/0		Acq. automezzo biblioteca	18.000,00							
2128/0	F.P.V.	Formaz. Piano Regol.	116.286,00	65.701,32						
2132/4	vincolo	Sistemaz. Ambient. (frane)	162.500,00	55.453,40			1.268,80	imp. 1847/2015		
2251/3	F.P.V.	Polo scolast. (micronido)	18.731,98				18.731,98			
2284/5		Interv. straord piscina - q.p.	77.100,00	42.029,00	lavori Centro Calor eseguiti (manca c.tto)		21.390,29	imp. 1879/15		
2286/4	vincolo	Sistem. campi sportivi	148.500,00	30,00			148.470,00			
2315/3	F.P.V.	Acq. Segnal. verticale	21.190,00	21.190,00						
2315/6	F.P.V.	Sistem. varchi elettronici	46.000,00	46.000,00						
2350/6	F.P.V.	Interventi straord. strade	219.775,00	130.485,49						
2350/6		Interventi straord. strade	521.000,00	91.000,00	PIANO ASFALTI 2015		369.468,32			
2350/13	F.P.V.	Int. straord. strade - marciapiedi	18.970,00			5.447,25	13.522,75			
2351/1	F.P.V.	Interv. Straord. strade	148.000,00	148.000,00						
2351/1		Integr. piazzette PQU	40.000,00	40.000,00						
2520/1	F.P.V.	Interv. pascolivo Mondolè	34.345,64	25.550,47						
		<i>Avanzo applic. al titolo II</i>	3.959.710,62	1.516.467,89						
925/1	vincolo	Organiz. Premio giorn. Fracchia	66.500,00	66.195,00						
925/1		Organiz. Premio giorn. Fracchia	66.195,00							
986/1	vincolo	Oneri I.IVA annualità arretrate-ATC	165.000,00	111.746,18						53.253,82
1400/4	vincolo	Trasferimento al C.S.S.M.	9.350,00			9.350,00				9.350,00
1781/0	F.do crediti	Fondo svalut. crediti	30.000,00			30.000,00				
		<i>Avanzo applic. al Titolo I</i>	337.045,00	177.941,18						
		<b>TOTALE USCITE</b>	<b>4.296.755,62</b>	<b>1.694.409,07</b>		<b>44.797,25</b>	<b>1.996.926,14</b>	-	-	<b>62.603,82</b>

## ELENCO SPESE FINANZIATE CON AVANZO DI AMMINISTRAZIONE C/OO.UU.

USCITA	E	DESCRIZIONE	STANZIAMENTI	IMPEGNI	NOTE	economie	reimputazioni sul 2016	note	entrata	da accantonare in AA
362/5	F.P.V.	Spese inc. profess.	6.419,37	6.419,37						
2350/5	F.P.V.	Int. straord. strade e pertin.	77.156,98	7.499,19			69.657,79			
		<b>TOTALE</b>	<b>83.576,35</b>	<b>13.918,56</b>	-	-	<b>69.657,79</b>	-	-	-
				Incassi						
		F.P.V. tit.2	1.220.186,97	840.083,84						
		F.P.V. tit.1	66.195,00	-						
		AVANZO TIT.II	2.823.100,00	690.302,61						
		AVANZO TIT.I	337.045,00	177.941,18						

ELENCO SPESE FINANZIATE CON PROVENTI CONCESSIONI EDILIZIE

USCITA	E	DESCRIZIONE	STANZIAMENTI	IMPEGNI	NOTE	economie	reimputazioni sul 2016	note	entrata	da accantonare in AA
362/1	760/0	Spese inc. profess.	11.000,00	6.344,00						
362/1001	F.P.V.	Spese inc. profess.	49.990,72		Reimputazione nel 2016 di € 49.990,72 (impegnati)		49.990,72			
1870/0	760/0	Fondo acc. bonari L.109/94	5.000,00			5.000,00				
1912/0	760/0	Interv.straord. Fabbr. Com.li	15.000,00	11.353,32			3.555,50			
1912/0	F.P.V.	Interv.straord. Fabbr. Com.li	5.000,00	5.000,00						
1920/2	760/0	Interv. straord. Uff. giudiz.	5.000,00	-			4.880,00			
1920/2	F.P.V.	Interv. straord. Uff. giudiz.	-	-						
1948/0	760/0	Int. straord. edif. sc. materne	5.000,00	-			1.586,00			
1948/0	F.P.V.	Int. straord. edif. sc. materne	22.000,00	22.000,00						
1980/0	F.P.V.	Int. straord. edif. sc. elem.	17.950,00	17.950,00						
2002/0	760/0	Int. straord. edif. sc. Medie	5.000,00	-			3.843,00			
2002/0	F.P.V.	Int. straord. edif. sc. Medie	225.268,69	225.268,69						
2060/1	F.P.V.	Interv. straord. Arch. Storico	-	-						
2124/0	760/0	restituz. proventi da oo.uu.	4.100,00	4.039,40						
2126/1	760/0	Inden. reiterazione vincolo preordinato all'esproprio - art.39 D.P.R.327/2001	5.000,00	-						
2129/0	760/0	Contributi per piano colore	27.500,00	25.238,10						
2133/0	760/0	Contrib. Recup. Centro Storico	900,00	400,00						
2154/3	F.P.V.	Interventi straord. cimiteri	41.765,17	41.765,17						
2180/0	F.P.V.	Interventi serv.idrico (fognature Merlo)	-	-						
2252/2	760/0	Manutenz. straord. asilo nido	5.000,00	-						
2252/2	F.P.V.	Manutenz. straord. asilo nido	3.000,00	3.000,00						
2315/4	760/0	Segnaletica	48.800,00	48.068,00						
2350/2	760/0	Manutenzione straordinaria strade	270.000,00	30,00	PIANO ASFALTI 2015 CON AGGIUDICAZIONE ENTRO IL 31/12		269.970,00			
2350/2	F.P.V.	Manutenz. Straord. strade	125.387,48	116.474,98			8.912,50			
2360/1	760/0	Interv. straord. Impianti I.P.	31.200,00	-						
2360/1	F.P.V.	Interv. straord. Impianti I.P.	87.970,00	52.800,00			35.170,00			
2470/1	760/1	Intervv. valoriz. percorso artist.- cult.Via S.Agostino	15.000,00	5.124,00						
<b>Oneri Urbanizzazione destinati al Titolo II</b>			<b>1.031.832,06</b>	<b>584.855,66</b>	-	<b>5.000,00</b>	<b>377.907,72</b>			
				Incassi	433.374,76					
				<b>eccedenze (+)</b>	<b>332.777,94</b>					
F.P.V.			578.332,06	484.258,84						
ONERI URB.			453.500,00	100.596,82						

**ELENCO SPESE FINANZIATE CON UNA TANTUM CIMITERIALI**

USCITA	E	DESCRIZIONE	STANZIAMENTI	IMPEGNI	NOTE	economie	reimputazioni sul 2016	note	entrata	da accantonare in AA
1930/0	634/0	Acquisto attrezzature serv. Polizia	20.000,00							
2154/0	F.P.V.	Interventi straordinari Cimiteri (manutenzioni)	2.000,00	2.000,00						
182/100	F.P.V.	interventi servizio idrico integrato	50.000,00		REIMPUTAZIONE NEL 2016 DI EURO 50.000 (impegnati)		50.000,00			
2315/1	634/0	Acquisto segnaletica verticale	20.000,00	12.224,40						
<b>TOTALE</b>			<b>92.000,00</b>	<b>14.224,40</b>	-	-	<b>50.000,00</b>	-	-	-
				Incassi	9.187,50					
				<b>eccedenze (+)</b>	<b>- 3.036,90</b>					
			F.P.V.	52.000,00	2.000,00					
			CIMITERIALI	40.000,00	12.224,40					

**ELENCO SPESE FINANZIATE CON UNA TANTUM PARTE CORRENTE**

USCITA	E	DESCRIZIONE	STANZIAMENTI	IMPEGNI	NOTE	economie	reimputazioni sul 2016	note	entrata	da accantonare in AA
1886/0	diverse	Automazione servizi (hardware)	15.000,00	0,04						
1886/5	diverse	Automazione servizi (software)	15.000,00	3.879,60						
1912/8	F.P.V.	Interventi straordinari fabbricati comunali	18.000,00	18.000,00						
1914/4	F.P.V.	Contributo per interventi straord. Sala Baretto	-	-						
1931/1	F.P.V.	Acquisto attrezzature e mezzi per Polizia Urbana	40.600,00	40.600,00						
1936/2	diverse	Acquisto attrezzature scuole materne e mense	4.500,00	664,25						
1948/5	diverse	Interventi straordinari scuole materne	40.000,00	-			15.472,50			
1980/6	diverse	Interventi scuole elementari	50.000,00	-			24.337,25			
1988/0	diverse	Acquisto attrezz. e mobili scuole elementari	4.500,00	1.003,35						
1989/0	diverse	Acquisto attrezzature e mobili scuole medie	2.800,00	2.800,00						
2000/4	diverse	Interv. straord. Scuole medie	50.000,00	-			14.531,87			

## Segue: ELENCO SPESE FINANZIATE CON UNA TANTUM PARTE CORRENTE

USCITA	E	DESCRIZIONE	STANZIAMENTI	IMPEGNI	NOTE	economie	reimputazioni sul 2016	note	entrata	da accantonare in AA
2072/4	diverse	Acquisto arredi biblioteca e archivio storico	5.000,00	-						
2093/1	diverse	Acquisto strumenti Scuola di Musica	6.500,00	6.000,00						
2131/6	diverse	Interventi e acquisti protezione Civile	4.500,00	915,00						
2250/0	diverse	Acquisto attrezzature e arredi Asilo Nido	1.500,00	999,03						
2260/4	diverse	manutenzione straordinaria parchi e giardini	30.000,00	-						
2275/0	F.P.V.	Contributi straordinari impianti sportivi	-	-						
2315/0	F.P.V.	Acquisto segnaletica verticale	26.850,00	10.990,00			15.860,00			
2315/0	diverse	Acquisto segnaletica verticale								
2350/10	diverse	Interventi straordinari strade (manutenzioni)	50.000,00	-			-			
2350/10	F.P.V.	Interventi straordinari strade (manutenzioni)	27.131,59	27.131,59						
2351/4	F.P.V.	Interventi riqualificazione centro urbano (PQU)	323.000,00	323.000,00						
2360/4	diverse	Interventi straordinari impianti I.P.	60.000,00	-						
2360/7	diverse	Interventi straordinari impianti I.P.	10.000,00	-						
2440/0	diverse	Acquisto impianti affissionali	5.000,00	-						
		<i>Una Tantum parte corrente applicate al Titolo II</i>	<b>789.881,59</b>	<b>435.982,86</b>	-	-	<b>70.201,62</b>	-	-	-
				Incassi	341.269,13					
470/4	diverse	Revisione estintori	20.000,00	1.465,22						
622/0	F.P.V.	Progetto "Mondovì sicura"	10.160,00	10.160,00						
1170/3	diverse	Eccedenza gestione TARES da destinare a riduz. TARI 2016	45.000,00	-						
1170/4	diverse	Ecced. gestione TARES 2013 da destinare a riduz. TARI 2015	300.000,00	86.145,17						
1295/0	F.P.V.	Spese per verifica agibilità impianti sportivi	6.654,00				6.654,00			
1320/4	F.P.V.	Contributi straordinari settore sportivo	33.501,36	33.501,36						

**Segue: ELENCO SPESE FINANZIATE CON UNA TANTUM PARTE CORRENTE**

USCITA	E	DESCRIZIONE	STANZIAMENTI	IMPEGNI	NOTE	economie	reimputazioni sul 2016	note	entrata	da accantonare in AA
1320/4	diverse	Contributi straordinari settore sportivo	25.000,00	19.850,00						
1430/2	F.P.V.	Contributi a istituzioni varie per fini sociali	1.960,00	1.960,00						
1721/1	F.P.V.	Contributi manifestazioni	38.000,00	38.000,00						
1739/4	diverse	Incarichi di supporto tecnico in materia di commercio	-	-						
		<i>Una Tantum parte corrente applic. Titolo I</i>	<b>480.275,36</b>	<b>191.081,75</b>						
				Incassi	117.483,34					
		<b>Totale utilizzo somme una tantum</b>	<b>1.270.156,95</b>	<b>627.064,61</b>						
				incassi	458.752,47	<b>99.594,50</b>				
				accertamenti	490.081,10					
				eccedenze (+)	366.359,44					
		F.P.V. PER TITOLO II	435.581,59	419.721,59						
		F.P.V. PER TITOLO I	90.275,36	83.621,36						
		U.T. CORRENTI PER TITOLO II	354.300,00	16.261,27						
		U.T. CORRENTI PER TITOLO I	390.000,00	107.460,39						

**ELENCO SPESE FINANZIATE CON ENTRATE CORRENTI**

USCITA	E	DESCRIZIONE	STANZIAMENTI	IMPEGNI	NOTE	economie	reimputazioni sul 2016	note	entrata	da accantonare in AA
2291/3	F.P.V.	Polo scolastico: palestra sportiva	100.000,00	72.475,65			27.524,35			
			<b>100.000,00</b>	<b>72.475,65</b>	-	-	<b>27.524,35</b>	-	-	-
				Incassi						
		F.P.V.	100.000,00	72.475,65						
		<b>TOTALI TITOLO II</b>	<b>10.390.377,63</b>	<b>6.143.414,53</b>						

	STANZIAMENTI	IMPEGNI
CONTRIBUTI STATO	869.143,17	795.761,30
CONTRIBUTI REGIONALI	796.257,61	728.659,91
CONTRIBUTI DIVERSI	177.407,82	100.053,61
CESSIONI AREE E IMMOBILI	144.217,81	86.837,27
ALIENAZIONE TITOLI	10.000,00	-
MUTUI	2.309.350,60	1.794.177,42
MONETIZZAZIONI	27.000,00	-
AVANZO DI AMMINISTRAZIONE	3.959.710,62	1.516.467,89
AVANZO DI AMMINISTRAZIONE C/ OO.UU.	83.576,35	13.918,56
PROVENTI CONCESSIONI EDILIZIE	1.031.832,06	584.855,66
UNA TANTUM CIMITERIALI	92.000,00	14.224,40
UNA TANTUM PARTE CORRENTE	789.881,59	435.982,86
ENTRATE CORRENTI	100.000,00	72.475,65
<b>TOTALE</b>	<b>10.390.377,63</b>	<b>6.143.414,53</b>

DI CUI:		
F.P.V. TITOLO II	3.116.287,23	2.518.764,06
REIMPUTAZIONI (*)	3.459.190,40	2.759.789,63
PREVISIONI 2015 TITOLO II (COMPRESSE VARIAZIONI)	3.814.900,00	864.860,84
<b>TOTALE</b>	<b>10.390.377,63</b>	<b>6.143.414,53</b>

(\*) **REIMPUTAZIONE**: riguarda impegni nati con il riaccertamento straordinario effettuato nel 2015, il quale, in applicazione del nuovo principio di competenza finanziaria potenziata, ha traslato sulla competenza 2015 impegni originati negli anni precedenti, sulla base del criterio dell'esigibilità (per un totale di € 2.759.789,63)

**ANALISI**

**AVANZO DI  
AMMINISTRAZIONE**





## ANALISI AVANZO DI AMMINISTRAZIONE € 10.357.766,50

<b>Gestione corrente</b>		
Il bilancio 2015 non prevede il finanziamento della spesa corrente con una quota di OO.UU., ma destina tutte le entrate ad investimenti (impegnati per € 100.596,82); inoltre, una quota di entrate correnti (comprendente le entrate per concessione loculi cimiteriali) é stata utilizzata per spese in conto capitale per € 16.261,27.		
La situazione economica 2015 si presenta in avanzo:		
le risorse "una tantum" (correnti e loculi), accertate nella somma complessiva di € 490.081,10 hanno coperto le spese correnti "una tantum" per l'importo di € 102.211,90, e finanziato spese di investimento per € 16.261,27, con un'eccedenza residua non utilizzata di € 366.359,44.		
Conseguentemente, la gestione di parte corrente presenta un saldo positivo di € 627.481,60 così calcolato:		
Accertamenti entrate correnti (titoli I-II-III)	18.729.002,05	
- quota entrate correnti Una Tantum destinata ad investimenti	- 16.261,27	
Impegni di parte corrente, compresi impegni finanziati con AA per € 177.941,18 e con FPV per € 799.848,29 (titolo I e quota capitale dei mutui - titolo III intervento 03)	-18.085.259,18	
<b>Totale</b>	<b>627.481,60</b>	
<b>Gestione investimenti</b>		
Gli accertamenti delle entrate in conto investimenti, rispetto ai correlativi impegni assunti in conto capitale, presentano i seguenti scostamenti:		
Una tantum aree cimiteriali	- 3.036,90	
Monetizzazioni	32.574,07	
Cessione aree	53.527,68	
Oneri urbanizzazione	332.777,94	
Contributi regionali anticipati con fondi propri	40.000,00	
Contributi diversi	24.735,34	
Economie su investimenti finanziati con mutuo, da riutilizzare	131.760,00	
<b>TOTALE</b>	<b>612.338,13</b>	
<b>Riepilogo gestione di competenza</b>		
Avanzo di parte corrente	627.481,60	
Avanzo sulla gestione investimenti	612.338,13	
<b>Totale avanzo gestione 2015</b>		<b>1.239.819,73</b>
Deduzione quota avanzo Amministrazione applicato al bilancio (pari agli impegni assunti in conto investimenti)		690.302,61
<b>Totale risultato gestione 2015 netto</b>		<b>549.517,12</b>
<b>a dedurre:</b>		
<b>impegni finanziati con FPV parte investimenti 2015</b>		<b>2.518.764,06</b>
<b>AVANZO AMMINISTRAZIONE DELLA GESTIONE CORRENTE RISULTANTE DAL RENDICONTO (D.Lgs. 267/2000)</b>	-	<b>1.969.246,94</b>
Il risultato negativo della gestione di competenza va rettificato con:		
il Fondo pluriennale vincolato utilizzato per la parte corrente		799.848,29
e con il Fondo pluriennale vincolato utilizzato per la parte investimenti		2.518.764,06
<b>Risultato complessivo lordo della gestione 2015 di competenza</b>		<b>1.349.365,41</b>
Detto risultato finale positivo evidenzia che, di fatto, l'avanzo di amministrazione impegnato nell'esercizio 2015 per € 868.243,79 è totalmente riassorbito dall'avanzo della gestione 2015		
<b>Risultato complessivo della gestione 2015 (competenza + residui)</b>		
L'avanzo di amministrazione 2015 si compone pertanto:		
dal risultato del rendiconto 2015 che non risulta utilizzato		5.693.472,94
del risultato positivo sul riaccertamento dei residui		6.633.540,50
nonché dell'avanzo della gestione del 2015		- 1.969.246,94
		<b>10.357.766,50</b>
Occorre tuttavia precisare che una quota di detto avanzo ha destinazione vincolata, come evidenziato nella pagina "Riepilogo".		

## COMPOSIZIONE AVANZO DI AMMINISTRAZIONE

A) Rimanenza su Avanzo Amministrazione determinato dal Conto Consuntivo 2014

**1) Avanzo di Amministrazione Conto Consuntivo 2014**

**5.693.472,94**

**2) Avanzo utilizzato in parte corrente**

In sede di previsione era previsto l'utilizzo di € 337.045,00, compreso il Fondo svalutazione crediti che, in sede di formazione del conto, viene portato in meno; l'AA impegnato pari a 177.941,18 risulta riassorbito dal risultato positivo della gestione di competenza)

**3) Avanzo destinato a investimenti:**

	importo applicato al bilancio	importo impegnato
Vedi tabella "Riepilogo investimenti e fonti di finanziamento" *	2.823.100,00	690.302,61

\* la quota di Avanzo impegnata per gli investimenti pari a 690.302,61 é riassorbita dal risultato positivo lordo della gestione di competenza

**RIMANENZA (+1-2-3)**

**5.693.472,94**

<b>RISULTATO DELLA GESTIONE DI COMPETENZA</b>
---

(Scostamenti rispetto alle previsioni definitive di bilancio)

### GESTIONE CORRENTE - RISULTATO

			<b>IMPORTO</b>
I - ENTRATA			
	Maggiori accertamenti	+	€ 137.913,22
	Minori accertamenti	-	€ 1.464.320,17
II - SPESA			
	Minori impegni	+	€ 3.175.266,36
			€ 1.848.859,41
<b>RISULTATO COMPLESSIVO LORDO (AVANZO)</b>			<b>+ € 1.848.859,41</b>

### GESTIONE IN C/CAPITALE - RISULTATO

			<b>IMPORTO</b>
I - ENTRATA			
	Maggiori accertamenti	+	€ 3.133,96
	Minori accertamenti	-	€ 569.399,64
II - SPESA			
	Minori impegni	+	€ 4.246.963,10
			€ 3.680.697,42
<b>RISULTATO COMPLESSIVO LORDO (AVANZO)</b>			<b>+ € 3.680.697,42</b>

### RIEPILOGO RISULTATO GESTIONE COMPETENZA

- gestione corrente	+	€ 1.848.859,41
- gestione in conto capitale	+	€ 3.680.697,42
Totale maggiori accertamenti/minori impegni	+	€ 5.529.556,83
Avanzo di Amministrazione applicato al bilancio (vedi Tabella finanziamenti)*	-	€ 3.160.145,00
Fondo pluriennale vincolato (FPV) di parte corrente stanziato a bilancio	-	€ 1.222.371,54
Fondo pluriennale vincolato (FPV) di parte investimenti stanziato a bilancio	-	€ 3.116.287,23
Risultato gestione di competenza	-	€ 1.969.246,94

<b>ANALISI MAGGIORI ACCERTAMENTI GESTIONE CORRENTE 2015</b>
---

<b>TITOLO I</b>	€	21.641,12	
<u>Entrate Tributarie</u>			di cui:
	€	4.422,84	Maggior accertamento I.C.I.
	€	17.218,28	Maggior accertamento Imp. Pubblicita'
 <b>TITOLO II</b>	€	-	
<u>Entrate da trasferimenti</u>			di cui:
			Maggior trasferimento dalla regione per funzioni in campo turistico
 <b>TITOLO III</b>	€	116.272,10	
<u>Entrate extratributarie</u>			di cui:
	€	191,40	Maggiori accertamenti per rimborso stampati
	€	286,42	Maggiori accertamenti per rimborso diritti di notifica
	€	589,20	Maggiori accertamenti da fiere
	€	1.195,37	Maggiori proventi settore sportivo
	€	11.130,31	Maggiori proventi servizi cimiteriali
	€	601,17	Maggiori proventi sanzioni edilizie
	€	5.418,54	Maggiori proventi fitti terreni
	€	22.064,09	Maggiori proventi gestione beni diversi
	€	73.749,30	Maggiori proventi COSAP
	€	1.046,30	Maggior accert. TEFA
 <b>TOTALE</b>	<b>€</b>	<b>137.913,22</b>	

<b>ANALISI MINORI ACCERTAMENTI GESTIONE CORRENTE 2015</b>
---

<b>TITOLO I</b>	€	612.398,69	
<u>Entrate Tributarie</u>			di cui:
	€	279.116,57	Minori accert. X IMU
	€	70.315,12	Minori accert. X TASI
	€	229.542,41	Minori accert. X TARES (P.C.)
	€	5.000,00	Minori accert. X TARI
	€	450,00	Maggior accertamenti per altre tasse
	€	27.974,59	Minor acc. Fondo solidarietà com.le anni
<b>TITOLO II</b>	€	308.468,05	
<u>Entrate da trasferimenti</u>			di cui:
	€	25.393,48	Minori trasferimento Stato per trasferimenti compensativi add.le IRPEF e per uffici giudiziari
	€	52.939,60	Minori trasferimenti Regione per funzioni relative all'istruzione di cui PC 49mila per libri di testo compensati da eccedenze di contributo incassate negli anni precedenti;
	€	33.567,62	Minori trasferimenti dalla Regione per funzioni culturali (P.C. per circa 27mila sul Centro rete e sistema urbano integrato)
	€	20.000,00	Minori trasferimenti dalla Regione per funzioni settore sportivo (P.C. relativo a raduno TO calcio)
	€	20.000,00	Minori trasferimenti dalla Regione per funzioni settore turistico (P.C.)
	€	69.084,27	Minor trasferimento regione nel settore sociale (P.C. relative a progetto emergenza casa e contributi sostegno locazione)
	€	1.666,71	Minori trasfer. x funzioni delegate
	€	0,64	Minori trasferimenti in materia personale
	€	85.815,73	Minori trasfer. e rimborsi da altri Enti (P.C. di cui circa 40mila per trasporto pubblico locale e 15mila per Piano locale giovani )
<b>TITOLO III</b>	€	543.453,43	
<u>Entrate extratributarie</u>			di cui:
	€	10.272,95	Minori accert. per diritti di segreteria
	€	26.223,62	Minori accertamenti per violazioni al CDS e regolamenti com.li
	€	13.232,34	Minori accertamenti proventi asilo nido
	€	2.409,40	Maggiori accertamenti per proventi settore culturale
	€	0,30	Minori proventi peso pubblico
	€	781,06	Minori accertamenti da rimborsi C.E.M. e carte di identità
	€	10.484,02	Minori accertamenti per proventi da parcheggi e manutenzione strade
	€	13.019,41	Minori accertamenti per proventi da fabbricati
	€	3.260,11	Minori accertamenti per Interessi
	€	750,00	Minori accertamenti per loculi
	€	34.788,23	Minori acc. per benefit raccolta rifiuti
	€	47.150,86	Minori accertamenti indennizzi assic.
	€	317.244,05	Minori acc. da enti diversi (P.C. per circa 272mila di cui:
			30mila per assistenza autonomie
			4,7mila per progetto "nati per leggere"
			27mila per sistema urbano integrato
			23mila per il settore culturale
			32mila per il settore sportivo
			67mila progetto emergenza casa
			63mila per il settore giovanile
			25mila settore turistico
	€	63.837,08	Minori accertamenti per rimb. diversi (PC per 10mila: per utenze a carico terzi
<b>TOTALE</b>	€	<b>1.464.320,17</b>	

\* Per Partite Compensative (P.C.) si intendono le minori entrate correlate a minori spese per un totale di circa 500mila €

## ANALISI ECONOMIE GESTIONE CORRENTE 2015

Spese di personale	€ 649.876,06	di cui Euro 296.207,09 riferiti ad impegni 2015 reimputati all'esercizio 2016 ed Euro 61.958,43 riferiti ad economie su impegni 2014 e precedenti reimputati sull'esercizio 2015, pertanto la minor spesa netta per il 2015 ammonta ad Euro 291.710,54 di cui E. 14.621 correlati a minori entrate
Acquisto beni di consumo	€ 122.279,38	di cui Euro 11.147,47 riferiti ad impegni 2015 reimputati all'esercizio 2016 pertanto la minor spesa netta per il 2015 ammonta ad Euro 111.131,91 che in rapporto al numero dei capitoli (85), al netto delle partite compensative per circa E. 15.000, emerge un'economia media per capitolo di E. 1.100
Spese per prestazioni di servizi	€ 1.364.468,52	di cui Euro 132.869,34 riferiti ad impegni 2015 reimputati all'esercizio 2016 ed Euro 14.972,82 riferiti ad economie su impegni 2014 e precedenti reimputati sull'esercizio 2015, pertanto la minor spesa netta per il 2015 ammonta ad Euro 1.216.626,36
di cui	€ 277.818,96	economie utenze - pulizie
	€ 23.000,00	spese postali
	€ 10.928,55	spese formazione personale, accertamenti sanitari e sicurezza lavoratori
	€ 258.854,83	servizio nettezza (P.C.)
	€ 10.605,90	spese segnaletica
	€ 13.312,88	appalto verde pubblico
	€ 21.701,41	oneri assicurazioni
	€ 5.108,91	spese CED
	€ 18.534,78	spese manut. Patrimonio (estintori)
	€ 7.702,12	spese accertamento tributi
	€ 5.131,42	spese manut. Uffici giudiziari
	€ 7.580,98	spese gestione ufficio Polizia
	€ 18.452,89	spese assistenza autonomie ed esoneri buoni pasto e trasporto
	€ 5.450,00	spese incarichi specialistici
	€ 19.081,86	servizio custodia cani randagi
	€ 9.541,92	gestione cimiteri e servizi cimiteriali
	€ 325.213,92	partite compensative (P.C.)
	€ 8.462,77	indennita' amministratori com.li
	€ 81.294,74	manutenzione strade
	€ 8.990,84	servizi asilo nido comunale
	€ 1.000,00	gestione peso pubblico
	€ 2.499,50	spese per l'organismo di valutazione e controllo della performance
	€ 157,60	spese per assistenza fiscale
	€ 2.923,88	spese per i revisori dei conti
	€ 4.122,01	spese per rimozione neve dall'abitato
	€ 8.004,51	spese gestione illuminazione pubblica
	€ 3.628,14	spese per feste nazionali e solennita' civili: prestazioni di servizi
	€ 1.761,04	spese per servizi finanziari: tenuta conti correnti postali
	€ 1.233,00	spese per liti: fondo spese vive per avvocatura comunale
	€ 3.410,30	spese informazioni istituzionali e pubblicazioni gare di appalto
	€ 1.347,51	gestione teatro baretti e altri servizi
	€ 3.609,20	oneri gestione pratiche decadenza assegnazione alloggi edilizia sociale
	€ 1.000,00	spese pubblicazione strumenti urbanistici e varianti e spese di notifica
	€ 5.000,00	spese per risan. aree e beni sottoposti al vincolo di cui al D.lgs 42/2004
	€ 1.514,50	spese per interventi igienico sanitari - prestazioni veterinarie
	€ 864,69	spese gestione verde cimiteriale
	€ 2.046,77	spese per servizi socio assistenziale - pratiche bonus tariffe sociali
	€ 2.565,70	spese per circolo studentesco: pulizia locali e spese condominiali
	€ 2.942,49	spese per servizio trasporti agevolati
	€ 30.225,94	Altre spese
Utilizzo beni di terzi	€ 42.693,01	Minori spese su canoni di locazione, di cui
	2.759,60	spese noleggio fotocopiatore multifunzione area Segretario generale
	3.000,00	pertinenti ex caserma durando
	4.212,33	censi, canoni, livelli e altre prestazioni
	2.000,00	spese ufficio polizia: noleggio strumentazione
	5.358,75	spese per scuole materne: fitti di immobili
	14.222,69	fitto locali uso università
	1.963,03	locazione locali centro anziani piazza
	2.005,86	spese noleggio fotocopiatore multifunzione settore manifestazioni
	1.057,80	fiera di primavera: utilizzo beni di terzi (entrata cap. 415/2 9.000)
	3.885,68	consorzio energia veneto (E. cap.585)

Trasferimenti	€ 372.421,79	di cui Euro 31.007,32 riferiti ad impegni 2015 reimputati all'esercizio 2016 pertanto la minor spesa netta per il 2015 ammonta ad Euro 341.414,47
di cui	€ 1.854,54	Trasferimento per oneri a scomuto per manutenzione su fabbricati in locazione ad associazioni
	€ 3.300,00	Trasferimento per copertura oneri a scomuto per manutenzione su fabbricati in locazione a imprese
	€ 2.000,00	Trasferimento quota sanzioni per violazioni cds (accantonato nell'A.A.)
	€ 1.428,50	Gestione convenzioni scuole materne statali
	€ 3.500,00	Spese per trasporti scolastici: trasferimenti alle famiglie
	€ 4.913,70	Contributi per gestione scuole materne non statali
	€ 2.175,00	Trasferimenti alle scuole per incentivi al personale per funzioni miste
	€ 48.992,68	Spesa per fornitura di libri di testo (P.C.)
	€ 12.500,00	Servizio di vigilanza scolastica
	€ 500,00	Quota di gestione associazione decentramento universitario
	€ 30.000,00	Spese per mantenimento e funzione universita'
	€ 7.088,55	Trasferimenti ai comuni del sistema bibliotecario monregalese per acquisto materiale (P.C.)
	€ 2.000,00	Erogazione premio giornalistico "Fracchia" (accantonata nell'A.A.)
	€ 1.500,00	Contributi in materia di tutela della salute e del benessere degli animali
	€ 1.676,00	Contributi iniziative ricreative e sportive, promozione e diffusione dello sport
	€ 5.150,00	Contributi straordinari settore sportivo
	€ 723,00	Contributo grandi invalidi del lavoro
	€ 9.845,00	Trasferimenti al CSSM
	€ 82.875,59	Contributi a sostegno della locazione (P.C. per E. 61.438,27)
	€ 44.981,00	Contributi a sostegno economico delle famiglie (P.C.)
	€ 10.700,00	Spese per centri sociali anziani
	€ 300,00	Contributo iniziativa estate ragazzi
	€ 750,00	Trasferimento al coordinamento regionale informagiovani
	€ 1.000,00	Contributi a istituzioni varie per fini sociali
	€ 5.000,00	Contributi per scopi umanitari
	€ 2.000,00	Contributi ai sensi l.r. 9/1/87 per immigrati (P.C.)
	€ 45.000,00	Contributi per manifestazioni (P.C.)
	€ 950,00	Contributi settore agricolo
	€ 2.000,00	Contributi per fiera del Tarfufo
	€ 5.000,00	Contributo Amac
	€ 1.710,91	Altri trasferimenti
Interessi passivi	€ 74,28	
Imposte e tasse	€ 95.942,27	di cui Euro 20.319,63 riferiti ad impegni 2015 reimputati all'esercizio 2016 ed Euro 3.987,47 riferiti ad economie su impegni 2014 e precedenti reimputati sull'esercizio 2015, pertanto la minor spesa netta per il 2015 ammonta ad Euro 71.634,17
di cui	€ 943,65	bolli di circolazione veicoli
	€ 6.550,00	imposta di registrazione contratti
	€ 43.973,01	IVA a debito da versare all'Erario
	€ 20.635,17	IRAP
Oneri straordinari	€ 181.017,69	di cui Euro 42.131,36 riferiti ad impegni 2015 reimputati all'esercizio 2016 ed Euro 31.976,00 riferiti ad economie su impegni 2014 e precedenti reimputati sull'esercizio 2015, pertanto la minor spesa netta per il 2015
Fondo svalutazione crediti	€ 211.315,00	
Fondo di riserva	€ 135.106,00	
<b>TOTALE Titolo I</b>	<b>€ 3.175.194,00</b>	
Spese rimborso prestiti	€ 72,36	quote ammortamento mutui
<b>TOTALE Titolo III</b>	<b>€ 72,36</b>	

<b>Totale economie Titolo I e III</b>	<b>€ 3.175.266,36</b>
---------------------------------------	-----------------------

\* Per Partite Compensative (P.C.) si intendono le minori spese correlate a minori entrate, per un totale di circa 500mila euro.

## RISULTATO DELLA GESTIONE RESIDUI

### RISULTATO COMPLESSIVO

La gestione dei residui presenta, alla conclusione dell'esercizio al quale si riferisce il conto, il seguente risultato complessivo:

N.	GESTIONE	RESIDUI	SEGNO	IMPORTO
1	Residui attivi *	Minori residui attivi	-	3.654.521,64
2	Residui passivi *	Minori residui passivi	+	10.288.062,14
RISULTATO DELLA GESTIONE RESIDUI: AVANZO				6.633.540,50
rettifica da FPV utilizzato 2015				3.318.612,35
<b>RISULTATO NETTO DELLA GESTIONE RESIDUI: AVANZO</b>				<b>3.314.928,15</b>

### 1. GESTIONE DEI RESIDUI ATTIVI

La gestione dei residui attivi si è conclusa con i seguenti risultati:

Titolo entrata	Residui accertati risultanti dal conto dell'anno precedente	Residui riscossi	Residui da riportare	Differenze	
				maggiori residui	minori residui
I Tributarie	1.658.237,78	1.613.556,34	42.095,34		2.586,10
II Trasferimenti	1.504.921,89	886.248,82	565.315,29	143,23	53.501,01
III Extratributarie	1.853.534,69	1.346.288,70	464.001,51	0,01	43.244,49
Totale tit. I-II-III	5.016.694,36	3.846.093,86	1.071.412,14	143,24	99.331,60
IV Alienazione e trasferimenti	4.122.154,66	1.838.121,01	1.067.707,31	5.157,92	1.221.484,26
V Acc. di prestiti	3.605.111,82	653.136,63	612.969,56	-	2.339.005,63
VI Partite di giro	148.090,67	25.726,04	122.363,32	-	1,31
Tot.Tit. I-II-III-IV-V-VI	12.892.051,51	6.363.077,54	2.874.452,33	5.301,16	3.659.822,80
Fondo iniz.cassa					
Totale complessivo	12.892.051,51				

**DIFFERENZA COMPLESSIVA MINORI RESIDUI ATTIVI**

**3.654.521,64**

### 2. GESTIONE DEI RESIDUI PASSIVI

La gestione dei residui passivi si è conclusa con i seguenti risultati:

Titolo entrata	Residui impegnati risultanti dal conto dell'anno	Residui pagati	Residui da riportare	Differenze	
				maggiori residui	minori residui
I Correnti	5.953.069,04	3.585.859,63	380.497,96	-	1.986.711,45
II In conto capitale	9.928.253,02	1.285.936,67	384.353,14	-	8.257.963,21
III Rimborso prestiti	1.954.060,53	500.000,00	1.454.060,53	-	
IV Partite di giro	688.772,72	290.369,87	355.015,37	-	43.387,48
Tot.Tit. I-II-III-IV	18.524.155,31	5.662.166,17	2.573.927,00		10.288.062,14

**DIFFERENZA COMPLESSIVA MINORI RESIDUI PASSIVI**

**10.288.062,14**



## ECONOMIE PER FINANZIAMENTO ANNO 2015

FPV	CAP.	A.A.	O.U.	AA/O.U.	U.T. P.CORR.	CONTR. CRC	CONTR. REG.	CONTR. STATO	MUTUI CASSA DD.PP	MONETIZZ.	BENI PATRIM.	Totali
	362/3	70.500,00										70.500,00
FPV	362/5			5.580,63								5.580,63
	362/5			22.000,00								22.000,00
	1912/0		3.954,97									3.954,97
	1912/6						10,00					10,00
FPV	1913/2		40.392,00									40.392,00
FPV	1914/4				10.000,00							10.000,00
FPV	1920/2		3.380,00									3.380,00
	1931/1				122,00							122,00
	1962/3							73.381,87				73.381,87
FPV	2002/0		2.881,44									2.881,44
FPV	2056/0							226.445,00				226.445,00
FPV	2060/1		5.000,00									5.000,00
	2070/1					28.408,28						28.408,28
	2070/7								400.000,00			400.000,00
FPV	2128/0	50.584,68										50.584,68
	2132/0						280,00					280,00
	2133/0		179,02									179,02
FPV	2154/3		8.234,93									8.234,93
FPV	2180/0		140.000,00									140.000,00
	2180/0		4.886,00									4.886,00
	2182/0								121,22			121,22
	2182/3						40.000,00					40.000,00
FPV	2252/2		2.000,00									2.000,00
	2259/2		15.000,00									15.000,00
	2259/3									1.049,20		1.049,20
FPV	2275/0				7.000,00							7.000,00
	2280/2		79.500,00									79.500,00
	2286/2		3.827,22									3.827,22
	2286/2		19.185,14									19.185,14
	2286/4	50.100,00										50.100,00
	2315/3	0,04										0,04
	2330/1	4.479,24										4.479,24
FPV	2350/1										3.328,67	3.328,67

	CAP.	A.A.	O.U.	AA/O.U.	U.T. P.CORR.	CONTR. CRC	CONTR. REG.LE	CONTR. STATO	MUTUI CASSA DD.PP	MONETIZZ.	BENI PATRIMON	-
FPV	2350/2		78.225,04									78.225,04
	2350/2		10.387,48									10.387,48
FPV	2350/5			12.843,02								12.843,02
FPV	2350/6	89.289,51										89.289,51
	2350/10				638,33							638,33
FPV	2350/13	5.447,25										5.447,25
FPV	2351/4				91.000,00							91.000,00
	2365/0										1.129,36	1.129,36
	2365/1								29.655,03			29.655,03
	2367/2									700,38		700,38
	2429/1	5.038,11										5.038,11
	2429/2		5.308,29									5.308,29
	2429/3			9.201,77								9.201,77
	2431/2	1.359,04										1.359,04
	2431/3								212.969,26			212.969,26
	2433/0				795,47							795,47
FPV	2434/7									5.000,00		5.000,00
	2479/5						60.390,00					60.390,00
	2520/0						17.597,70					17.597,70
FPV	2520/1	8.795,17										8.795,17
												-
												-
Insussistenze del passivo (titolo II)		<b>285.593,04</b>	<b>422.341,53</b>	<b>49.625,42</b>	<b>109.555,80</b>	<b>28.408,28</b>	<b>118.277,70</b>	<b>299.826,87</b>	<b>642.745,51</b>	<b>6.749,58</b>	<b>4.458,03</b>	1.967.581,76
FPV di cui		154.116,61	280.113,41	18.423,65	108.000,00	-		226.445,00		5.000,00	3.328,67	795.427,34
da gestione resid		131.476,43	142.228,12	31.201,77	1.555,80	28.408,28	118.277,70	73.381,87	642.745,51	1.749,58	1.129,36	1.172.154,42

<b>Insussistenze dell'attivo:</b>		
<b>titolo IV</b>		<b>162.624,03</b>
<b>titolo V</b>		<b>29.655,03</b>
<b>Totale</b>		<b>192.279,06</b>

<b>Avanzo gestione investimenti in c/residui (insussistenze del passivo al netto delle insussistenze dell'attivo)</b>		<b>979.875,36</b>
<b>di cui derivante da</b>		
<b>oneri urbanizzazione</b>		<b>173.429,89</b>
<b>spese in conto capitale</b>		<b>806.445,47</b>

## ANALISI FPV PARTE CORRENTE

Cap.	Art.	Descrizione	FPV ENTRATA assest.2015	economie da riaccertamento	utilizzo FPV 2015	reimput. impegni FPV 2015	reimput. Impegni competenza 2015	FPV ENTRATA finale 2015
			(1)	(2)	(3)=(1)-(2)-(4)	(4)	(5)	(6)=(3)+(4)+(5)
10	1001	INDENNITA' CARICA SINDACO, ASSESSORI E PRES. CONSIGLIO	3.792,29		-	3.792,29		3.792,29
15	0	ONERI DIRETTI PERSONALE SEGRETERIA GENERALE	56.091,73	18.048,84	17.580,89	20.462,00		38.042,89
16	0	ONERI RIFLESSI PERSONALE SEGRETERIA GENERALE	13.329,38	4.275,02	4.184,26	4.870,10		9.054,36
17	0	I.R.A.P. PERSONALE SEGRETERIA GENERALE	4.681,10	1.447,41	1.494,37	1.739,32		3.233,69
20	0	ONERI DIRETTI PERSONALE SERVIZI GENERALI	32.481,52	7.515,25	11.225,51	13.740,76	7.530,00	32.496,27
29	0	I.R.A.P. PERSONALE SERVIZI GENERALI	2.765,59	640,70	954,17	1.170,72	650,00	2.774,89
30	0	ONERI RIFLESSI PERSONALE SERVIZI GENERALI	7.675,31	1.733,19	2.671,67	3.270,45	1.850,00	7.792,12
32	0	ONERI DIRETTI PERSONALE SERVIZI FINANZIARI	27.481,51	1.610,58	12.130,18	13.740,75	8.250,00	34.120,93
34	0	ONERI RIFLESSI PERSONALE SERVIZI FINANZIARI	6.502,18	358,96	2.886,99	3.256,23	2.050,00	8.193,22
35	0	I.R.A.P. PERSONALE SERVIZI FINANZIARI	2.335,91	136,89	1.031,06	1.167,96	710,00	2.909,02
230	0	SPESE FUNZIONAMENTO CENTRO ELETTRONICO: SERVIZI	15.137,10	13.491,50	1.645,60		5.630,00	7.275,60
270	0	SPESE PER LITI E ARBITRAGGI	3.128,81		1.248,00	1.880,81	11.787,15	14.915,96
273	0	COMPENSI INCENTIVANTI SERV.AVVOCATURA-ONERI DIRETTI	2.984,18		-	2.984,18		2.984,18
273	1	COMPENSI INCENTIVANTI SERV.AVVOCATURA-ONERI RIFLESSI	710,23		-	710,23		710,23
273	2	COMPENSI INCENTIVANTI SERVIZIO AVVOCATURA - IRAP	253,65		-	253,65		253,65
320	0	ONERI DIRETTI PERSONALE SERVIZI TECNICI	23.790,95	8.395,86	4.012,87	11.382,22	7.050,00	22.445,09
330	0	ONERI RIFLESSI PERSONALE SERVIZI TECNICI	5.560,98	1.603,14	1.019,67	2.938,17	1.726,00	5.683,84
333	0	I.R.A.P. PERSONALE SERVIZI TECNICI	2.036,92	723,54	341,09	972,29	640,00	1.953,38
440	0	ONERI DIRETTI PERSONALE ADDETTO AL PATRIMONIO	2.000,00		-	2.000,00	2.000,00	4.000,00
450	0	ONERI RIFLESSI PERSONALE ADDETTO AL PATRIMONIO	614,89	200,00	-	414,89	476,00	890,89
451	0	I.R.A.P. PERSONALE ADDETTO AL PATRIMONIO	170,00		-	170,00	170,00	340,00
464	0	SPESE VESTIARIO PERSONALE					867,30	867,30
474	0	ONERI DIRETTI PERS.GESTIONE PATRIMONIO ISTRUZIONE	870,52		-	870,52		870,52
475	0	I.R.A.P. PERS.GESTIONE PATRIMONIO ISTRUZIONE	73,99		-	73,99		73,99
476	0	ONERI RIFLESSI PERSONALE GESTIONE PATRIMONIO ISTRUZIONE	159,67		-	159,67		159,67
521	0	SPESE GESTIONE E ACCERTAMENTO TRIBUTI - SERVIZI AMMINISTRAT	7.000,00		7.000,00			7.000,00
526	1	TRASFERIMENTO ALLA PROVINCIA PER QUOTA TEFA MIUR - ANNO 20	1.297,45		1.297,45			1.297,45
570	0	ONERI DIRETTI PERSONALE POLIZIA MUNICIPALE	15.999,96		-	15.999,96	4.000,00	19.999,96
580	0	ONERI RIFLESSI PERSONALE POLIZIA MUNICIPALE	3.757,59		-	3.757,59	952,00	4.709,59
581	0	I.R.A.P. PERSONALE POLIZIA MUNICIPALE	1.360,00		-	1.360,00	340,00	1.700,00
620	3	SPESE PER UFFICIO POLIZIA: UTENZE E ACCESSO BANCHE DATI	1.220,00		1.220,00			1.220,00
622	0	PROGETTO "MONDOVI CITTA' SICURA" - SERVIZI	10.160,00		10.160,00			10.160,00

## ANALISI FPV PARTE CORRENTE

Cap.	Art.	Descrizione	FPV ENTRATA assest.2015	economie da riaccertamento	utilizzo FPV 2015	reimput. impegni FPV 2015	reimput. Impegni competenza 2015	FPV ENTRATA finale 2015
			(1)	(2)	(3)=(1)-(2)-(4)	(4)	(5)	(6)=(3)+(4)+(5)
790	0	ONERI DIRETTI PERSONALE ADDETTO SERVIZIO CULTURA	27.481,52	2.359,25	11.381,51	13.740,76	4.810,00	29.932,27
791	0	ONERI RIFLESSI PERSONALE SERVIZIO CULTURA	6.540,60	561,50	2.708,80	3.270,30	1.200,00	7.179,10
792	0	IRAP PERSONALE CULTURA	2.335,92	200,53	967,43	1.167,96	410,00	2.545,39
810	9	RIMBORSO ALLA REGIONE CONTRIBUTI SETTORE ISTRUZIONE (BORSE	117.340,46		75.209,10	42.131,36		117.340,46
810	11	SPESE FORNITURA LIBRI DI TESTO					31.007,32	31.007,32
811	0	SERVIZIO VIGILANZA SCOLASTICA	9.700,00		9.700,00			9.700,00
900	2	BIBLIOTECA CIVICA-PROGETTO 'NATI PER LEGGERE' CONSUMI	15.000,00		15.000,00			15.000,00
901	6	GESTIONE SISTEMA URBANO VALORIZZAZIONE PATRIMONIO	7.000,00		-	7.000,00		7.000,00
910	1	CENTRO RETE: ACQUISTO LIBRI					3.415,85	3.415,85
925	1001	SPESE ORGANIZZAZIONE PREMIO GIORNALISTICO FRACCHIA					66.195,00	66.195,00
935	0	CONTRIBUTI SETTORE CULTURALE (ENTRATA CAP. 416/0 EURO 5.000	10.000,00		10.000,00			10.000,00
941	0	CONTRIBUTO BANDA MUSICALE	6.000,00		6.000,00			6.000,00
989	0	PROGETTO NUOVO CONDONO EDILIZIO - ONERI DIRETTI	1.470,00	1.470,00	-			-
989	1	PROGETTO NUOVO CONDONO EDILIZIO - ONERI RIFLESSI	690,06	690,06	-			-
989	2	PROGETTO NUOVO CONDONO EDILIZIO - IRAP	124,96		-	124,96		124,96
990	0	INCENTIVI PER LA PROGETTAZIONE - L.127/97 - ONERI DIRETTI	2.898,15		-	2.898,15		2.898,15
990	1	INCENTIVI PROGETTAZIONE - L.127/97 - ONERI RIFLESSI	689,76		-	689,76		689,76
990	2	INCENTIVI PROGETTAZIONE - L.127/97 - IRAP	246,34		-	246,34		246,34
991	0	ONERI DIRETTI PERSONALE UFFICIO URBANISTICA	25.402,23	3.413,48	10.248,37	11.740,38	5.050,00	27.038,75
993	0	ONERI RIFLESSI PERSONALE UFFICIO URBANISTICA	6.112,73	825,41	2.439,11	2.848,21	1.200,00	6.487,32
993	1	I.R.A.P. PERSONALE UFFICIO URBANISTICA	2.120,80	251,76	871,11	997,93	387,23	2.256,27
1004	2	CONTRIBUTI IN MATERIA DI TUTELA DELLA SALUTE E DEL BENESSERE	750,00		750,00			750,00
1050	0	SPESE MANUT. E GEST. CIMITERI COM.LI: APPALTO SERVIZI	20.254,44		20.254,44			20.254,44
1170	0	SPESE PER IL SERVIZIO RACCOLTA E SMALTIMENTO RIFIUTI	286.798,48		286.798,48			286.798,48
1290	0	SPESE SERVIZIO PARCHI E GIARDINI E ARREDO URBANO: APPALTI MA	45.654,51		45.654,51			45.654,51
1295	0	SPESE PER VERIFICA AGIBILITÀ IMPIANTI SPORTIVI (T.U.L.P.S. E D.M.	6.654,00		-	6.654,00		6.654,00
1320	0	CONTRIBUTI INIZIATIVE RICREATIVE E SPORTIVE, SPORT	3.575,43		3.575,43			3.575,43
1320	4	CONTRIBUTI STRAORDINARI SETTORE SPORTIVO - UT CORR	33.501,36		33.501,36			33.501,36
1410	2	SPESE PER CENTRI SOCIALI ANZIANI: TRASFERIMENTI	8.856,00		8.856,00			8.856,00
1423	0	CANTIERE DI LAVORO PER IMPIEGO DETENUTI IN SEMILIBERTA' (E. C.	3.663,00	610,50	3.052,50			3.052,50
1423	1	ONERI PREVID.CANTIERI DI LAVORO IMPIEGO DETENUTI IN SEMILIBE	533,76	88,94	444,82			444,82

## ANALISI FPV PARTE CORRENTE

Cap.	Art.	Descrizione	FPV ENTRATA assest.2015	economie da riaccertamento	utilizzo FPV 2015	reimput. impegni FPV 2015	reimput. Impegni competenza 2015	FPV ENTRATA finale 2015
			(1)	(2)	(3)=(1)-(2)-(4)	(4)	(5)	(6)=(3)+(4)+(5)
1423	2	IRAP SU INDENNITA' CANTIERI DI LAVORO PER IMPIEGO DETENUTI IN	311,36	51,91	259,45			259,45
1430	0	CONTRIBUTI A ISTITUZIONI VARIE PER FINI SOCIALI	1.000,00		1.000,00			1.000,00
1430	2	CONTRIBUTI A ISTITUZIONI VARIE PER FINI SOCIALI - UT CORR	1.960,00		1.960,00			1.960,00
1431	0	CONTRIBUTI PER SCOPI UMANITARI	5.000,00		5.000,00			5.000,00
1440	3	SPESE PER SERVIZIO TRASPORTI AGEVOLATI (FINANZIATO 5 PER MILL	12.208,55	681,06	11.527,49		13.918,57	25.446,06
1520	0	SPESE VESTIARIO PERSONALE SERVIZIO VIABILITA'					1.398,48	1.398,48
1540	0	MANUT.ORD. STRADE COMUNALI: APPALTO LAVORI DI MANUTENZIO	67.096,30	800,26	66.296,04		5.830,62	72.126,66
1580	0	RIMOZIONE NEVE DALL'ABITATO					10.180,90	10.180,90
1600	0	SPESE GESTIONE IMPIANTI ILLUMINAZIONE PUBBLICA					5.465,84	5.465,84
1720	0	SPESE PER MANIFESTAZIONI: SERVIZI (CAP. 416/1 ENTRATA PER E. 14	200,00		200,00			200,00
1721	1	CONTRIBUTI MANIFESTAZIONI - UT TIT.1	38.000,00		38.000,00			38.000,00
1734	0	ONERI DIRETTI PERSONALE UFFICIO COMMERCIO	12.905,71	489,86	5.963,00	6.452,85	3.227,83	15.643,68
1735	0	ONERI RIFLESSI PERSONALE UFFICIO COMMERCIO	3.071,57	116,58	1.419,20	1.535,79	768,22	3.723,21
1736	0	I.R.A.P. PERSONALE UFFICIO COMMERCIO	1.096,98	41,63	506,86	548,49	274,37	1.329,72
1805	1	CONTRIBUTO AMAC	5.000,00		5.000,00			5.000,00
1811	1	RIMBORSI I.C.I. - IMU	62.491,00	31.276,00	31.215,00			31.215,00
1812	0	RESTITUZIONE ENTRATE E PROVENTI DIVERSI (POLIZIA)	700,00	700,00	-			-
1855	0	FONDO COMPENSO INCENTIVANTE - ONERI DIRETTI	79.000,46	5.801,13	1.500,00	71.699,33	9.550,00	82.749,33
1856	0	ONERI RIFLESSI A CARICO COMUNE PER PRODUTTIVITA'	18.958,67	1.790,88	357,00	16.810,79	2.273,00	19.440,79
1856	2	IRAP SU FONDO COMPENSO INCENTIVANTE	6.553,02	493,10	127,50	5.932,42	812,00	6.871,92
		<b>TOTALI</b>	<b>1.222.371,54</b>	<b>112.894,72</b>	<b>799.848,29</b>	<b>309.628,53</b>	<b>224.053,68</b>	<b>1.333.530,50</b>

## ANALISI FPV PARTE CAPITALE

Cap.	Art.	Descrizione	FPV ENTRATA assest.2015	economie da riaccertamento	utilizzo FPV 2015	reimput. impegni FPV 2015	reimput. Impegni competenza 2015	FPV ENTRATA finale 2015
			(1)	(2)	(3)=(1)-(2)-(4)	(4)	(5)	(6)=(3)+(4)+(5)
362	5	SPESE INCARICHI PROFESSIONALI	6.419,37		6.419,37			6.419,37
362	1001	SPESE PER INCARICHI PROFESSIONALI	49.990,72		-	49.990,72		49.990,72
1886	1	POTENZIAMENTO ATTREZZATURE PER AUTOMAZIONE SERVIZI (SOFTWARE)	10.004,00		1.830,00	8.174,00		10.004,00
1912	0	INTERVENTI STRAORDINARI FABBRICATI COMUNALI	5.000,00		5.000,00		3.555,50	8.555,50
1912	8	INTERVENTI STRAORDINARI FABBRICATI COMUNALI	18.000,00		18.000,00			18.000,00
1913	2	REALIZZAZIONE POLO SCOLASTICO PIAZZA D'ARMI (RISPARMIO ENERGETICO)	6.986,82		-	6.986,82		6.986,82
1920	2	INTERVENTI STRAORDINARI UFFICI GIUDIZIARI			-		4.880,00	4.880,00
1931	1	ACQUISTO ATTREZZATURE PER COMANDO POLIZIA URBANA	40.600,00		40.600,00			40.600,00
1931	2	PROGETTO INTEGRATO PER LA SICUREZZA URBANA	97.002,00		97.002,00			97.002,00
1948	0	INTERVENTI STRAORD. EDIFICI SCUOLE MATERNE	22.000,00		22.000,00		1.586,00	23.586,00
1948	1	INTERVENTI STRAORD. EDIFICI SCUOLE MATERNE: "IL GRILLO PARLANTE"	65.879,78		65.879,78			65.879,78
1948	5	INTERVENTI STRAORD. EDIFICI SCUOLE MATERNE			-		15.472,50	15.472,50
1980	0	INTERVENTI STRAORD. EDIFICI SCUOLE ELEMENTARI	17.950,00		17.950,00			17.950,00
1980	6	INTERVENTI STRAORD. EDIFICI SCUOLE ELEMENTARI			-		24.337,25	24.337,25
2000	4	INTERVENTI STRAORD. EDIFICI SCUOLE MEDIE			-		14.531,87	14.531,87
2002	0	INTERVENTI STRAORD. EDIFICI SCUOLE MEDIE	225.268,69		225.268,69		3.843,00	229.111,69
2002	1	POLO SCOLASTICO PIAZZA D'ARMI: REALIZZAZIONE SCUOLA MEDIA - LOTTO 1	5.874,88		5.874,88			5.874,88
2002	2	POLO SCOLASTICO PIAZZA D'ARMI	406.306,00		290.406,00	115.900,00		406.306,00
2002	4	POLO SCOLASTICO PIAZZA D'ARMI			-		131.760,00	131.760,00
2056	0	SISTEMAZIONE SEDE POLITECNICO	602.413,40		602.413,40			602.413,40
2056	1	SISTEMAZIONE SEDE POLITECNICO			-		1.300.000,00	1.300.000,00
2128	0	FORMAZIONE PIANO REGOLATORE E ALTRE PRESTAZIONI PROFESSIONALI	116.286,00	50.584,68	65.701,32			65.701,32
2132	4	SISTEMAZIONI AMBIENTALI			-		1.268,80	1.268,80
2154	0	INTERVENTI STRAORDINARI CIMITERI	2.000,00		2.000,00			2.000,00
2154	3	MANUTENZIONE STRAORDINARIA CIMITERI	41.765,17		41.765,17			41.765,17
2182	1005	INTERVENTI SERVIZIO IDRICO INTEGRATO	50.000,00		-	50.000,00		50.000,00
2251	2	POLO SCOLASTICO DI PIAZZA D'ARMI: REALIZZAZIONE MICRONIDO	14.704,87		14.704,87			14.704,87

## ANALISI FPV PARTE CAPITALE

Cap.	Art.	Descrizione	FPV ENTRATA assest.2015	economie da riaccertamento	utilizzo FPV 2015	reimput. impegni FPV 2015	reimput. Impegni competenza 2015	FPV ENTRATA finale 2015
			(1)	(2)	(3)=(1)-(2)-(4)	(4)	(5)	(6)=(3)+(4)+(5)
2251	3	POLO SCOLASTICO DI PIAZZA D'ARMI: REALIZZAZIONE MICRONIDO	18.731,98		-	18.731,98		18.731,98
2252	2	MANUT.STRAORD. LOCALI E IMPIANTI ASILO NIDO	3.000,00		3.000,00			3.000,00
2260	1003	MANUTENZIONE E SISTEM. STRAORDINARIA PARCHI E GIARDINI	20.000,00		-	20.000,00		20.000,00
2284	5	INTERVENTI STRAORDINARI PISCINA			-		21.390,29	21.390,29
2286	4	INTERVENTI STRAORDINARI CAMPI SPORTIVI			-		148.470,00	148.470,00
2291	0	POLO SCOLASTICO PIAZZA D'ARMI: REALIZZAZIONE PALESTRA SPORTIVA	2.975,65		-	2.975,65		2.975,65
2291	3	POLO SCOLASTICO PIAZZA D'ARMI: REALIZZAZIONE PALESTRA SPORTIVA	100.000,00		72.475,65	27.524,35		100.000,00
2315	0	ACQUISTO SEGNALETICA VERTICALE	26.850,00		10.990,00	15.860,00		26.850,00
2315	3	ACQUISTO SEGNALETICA VERTICALE	21.190,00		21.190,00			21.190,00
2315	6	SISTEMAZIONE VARCHI ELETTRONICI	46.000,00		46.000,00			46.000,00
2350	1	INTERVENTI STRAORD. STRADE	11.351,21		11.351,21			11.351,21
2350	2	MANUTENZIONE STRAORDINARIA STRADE	125.387,48		116.474,98	8.912,50	269.970,00	395.357,48
2350	5	INTERVENTI STRAORDINARI STRADE E LORO PERTINENZE	77.156,98		7.499,19	69.657,79		77.156,98
2350	6	INTERVENTI STRAORDINARI STRADE	219.775,00	89.289,51	130.485,49		369.468,32	499.953,81
2350	10	INTERVENTI STRAORDINARI STRADE	27.131,59		27.131,59			27.131,59
2350	13	INTERVENTI STRAORDINARI STRADE	18.970,00	5.447,25	-	13.522,75		13.522,75
2351	1	INTERVENTI RIQUALIFICAZIONE CENTRO URBANO (ARREDO URBANO)	148.000,00		148.000,00			148.000,00
2351	4	INTERVENTI RIQUALIFICAZIONE CENTRO URBANO (P.Q.U.)	323.000,00		323.000,00			323.000,00
2360	1	INTERVENTI STRAORD. IMPIANTI ILLUMINAZIONE PUBBLICA	87.970,00		52.800,00	35.170,00		87.970,00
2520	1	INTERVENTI DI MIGLIORAMENTO DEI PASCOLI MONTANI (COMPRESORIO PASCOLIVO MONDOLÈ)	34.345,64	8.795,17	25.550,47			25.550,47
			<b>3.116.287,23</b>	<b>154.116,61</b>	<b>2.518.764,06</b>	<b>443.406,56</b>	<b>2.310.533,53</b>	<b>5.272.704,15</b>

**RIEPILOGO**

A) AVANZO DI AMMINISTRAZIONE RENDICONTO 2014 NON UTILIZZATO	5.693.472,94
B) AVANZO DA GESTIONE DI COMPETENZA 2015 (al lordo utilizzo FPV 2015 per€ 3.318.612,35)	1.349.365,41
C) AVANZO DALLA GESTIONE DEI RESIDUI (al netto dell'utilizzo del FPV 2015 per€ 3.318.612,35)	3.314.928,15
	<b>10.357.766,50</b>

così composto:	composizione da c/cons. 2014	AA 2014 dopo riaccertamento straordinario	note	Riaccertam. Residui c/cons. 2015	AA da competenza 2015	AA 2015	Avanzo applicato al bilancio 2016	composizione AA 2015	note	Descrizione vincolo
	(1)			(2)	(3)	(4)=(1)+(2)+(3)				
<b>AA derivante da c/capitale</b>	<b>3.434.847,31</b>					<b>2.864.774,40</b>				
Parte accantonata:										
FCDE		130.000,00						181.315,00	da gestione 2015	FCDE
								116.273,00	da residui in riscossione coattiva e di incerta riscossione (palestre provinciali)	
Fondo rischi		1.563.079,75						640.000,00	contr. incerti per 609.338,68 dallo Stato e 30mila dalla regione	Fondo rischi
								73.000,00	contenzioso ATC	
								480.000,00	custodia onerosa caserme	
								3.600,00	contenzioso Telecom	
Fondo spese future		310.000,00						20.000,00	contributo reg.le	Fondo spese future
								60.000,00	Frana Piazza	
								15.000,00	franchigie e spese legali	
<b>Totale parte accantonata</b>		<b>2.003.079,75</b>						<b>1.589.188,00</b>		
Parte vincolata:							170.407,84			di legge
Vincoli derivanti da legge e principi contabili		462.181,16					66.622,90		Movicentro (450.000)	da trasferimenti
							212.969,26			da mutui
							41.772,88			di legge
							26.132,00			da trasferim.
							400.000,00		Polo culturale (470.000)	da mutui
							2.095,12			formalmente attribuito
Vincoli derivanti da trasferimenti		1.175.660,16					425.000,00		Fognature Merlo	formalmente attribuito
							7.195,00		attrezzature ufficio tecnico	formalmente attribuito
Vincoli derivanti da mutui		615.969,26					110.000,00		arredi Polo scolastico	formalmente attribuito
Vincoli formalmente attribuiti dall'ente		1.129.859,54						30.000,00	espropri ecc. per sistemazioni stradali	formalmente attribuito
								450.000,00	assetto viario PIP	formalmente attribuito



	composizione da c/cons. 2014	AA 2014 dopo riaccertamento straordinario	note	Riaccertam. Residui c/cons. 2015	AA da competenza 2015	AA 2015	Avanzo applicato al bilancio 2016	composizione AA 2015	note	Descrizione vincolo
	(1)			(2)	(3)	(4)=(1)+(2)+(3)				
								225.254,02	eccedenze da alienazioni PIP per riacquisto aree	formalmente attribuito
								14.000,00	Proventi CdS spettanti ai proprietari delle strade	di legge
								1.464,16	indennità fine mandato Sindaco - quota 2015	di legge
								77.733,19	trattamento acces. e premiante (G.C. 13/2016)	di legge
								9.350,00	risorse 2014 F.do naz.le minori stranieri	da trasferimenti
								3.000,00	rendita per anno 2015 da destinare a Premio Fracchia	formalmente attribuito
<b>Totale parte vincolata</b>		<b>3.383.670,12</b>						<b>2.272.996,37</b>		
<b>Totale parte destinata agli investimenti</b>		<b>1.156.915,97</b>								
<b>Totale parte disponibile</b>		<b>620.871,79</b>						<b>3.207.959,83</b>		
<b>A.A. di parte corrente</b>	<b>2.258.625,63</b>					<b>4.205.369,80</b>				
gestione parte corrente 2015			(1)	1.887.523,09	1.349.365,41					
gestione parte invest. 2015			(2)	4.702.631,24						
gestione partite di giro 2015				43.386,17						
<b>Totali</b>	<b>5.693.472,94</b>	<b>7.164.537,63</b>	(3)	<b>6.633.540,50</b>	<b>1.349.365,41</b>	<b>7.070.144,20</b>	<b>1.462.195,00</b>	<b>7.070.144,20</b>		
<b>FPV parte corrente (spesa)</b>				- 799.848,29		533.682,21		533.682,21	destinati a spese reimp. ad esercizi futuri	FPV
<b>FPV parte investimenti (spesa)</b>				- 2.518.764,06		2.753.940,09		2.753.940,09	destinati a spese reimp. ad esercizi futuri	FPV
<b>Totali</b>				<b>3.314.928,15</b>	<b>1.349.365,41</b>	<b>10.357.766,50</b>	<b>1.462.195,00</b>	<b>10.357.766,50</b>		

Riepilogo composizione AA 2015		
<b>parte accantonata</b>		<b>1.589.188,00</b>
FCDE	297.588,00	
fondo rischi	1.216.600,00	
spese future	75.000,00	
<b>parte vincolata</b>		<b>2.272.996,37</b>
da leggi e principi contabili	305.378,07	
da trasferimenti	102.104,90	
da mutui	612.969,26	
formalmente attribuito	1.252.544,14	
<b>AA destinato a investimenti</b>		-
<b>AA libero</b>		<b>3.207.959,83</b>
<b>Totale</b>		<b>7.070.144,20</b>
<b>FPV parte corrente</b>		533.682,21
<b>FPV parte investimenti</b>		2.753.940,09
<b>Totale generale</b>		<b>10.357.766,50</b>

note colonna 2 "riaccertamento residui" comprende:

(1)	magg. accert.	143,24	
	insuss. attivo	- 99.331,60	
	minori impegni	1.986.711,45	1.887.523,09
(2)	insuss. Tit. IV E	- 1.221.484,26	
	insuss. Tit. V E	- 2.339.005,63	
	magg. accert.	5.157,92	
	economie Tit. II U	8.257.963,21	4.702.631,24
(3)	le somme indicate nella colonna riaccert.straord. comprendono gli effetti della reimputazione dei residui e della costituzione del FPV		

colonna 3 "AA di competenza" comprende:

AA parte corrente	627.481,60
utilizzo FPV parte corr.	799.848,29
eccedenze entrate c/cap.	612.338,13
AA applicato al bilancio	- 690.302,61
	<b>1.349.365,41</b>

#### ENTRATA

FPV iniziale	FPV dopo assestamento	FPV finale
1.241.028,75	1.222.371,54	1.333.530,50
3.670.463,62	3.116.287,23	5.272.704,15
4.911.492,37	4.338.658,77	6.606.234,65

**VARIAZIONI DI BILANCIO 2015**

PROVVEDIMENTO	DESCRIZIONE		MOTIVAZIONE
Delibera di Consiglio Comunale n. 8 del 02/02/2015	Approvazione del bilancio	€ 28.621.758,00	
Delibera della Giunta Comunale n. 23 del 12/02/2015 ratificata con delibera del Consiglio Comunale n.14 del 30/03/2015		€ 900.000,00	Adeguamento degli stanziamenti di bilancio per la corretta impostazione contabile dello split payment mediante iscrizione delle necessarie poste di entrata e uscita.
Delibera della Giunta Comunale n. 79 del 27/04/2015		€ 8.452.422,77	Operazione di riaccertamento straordinario degli accertamenti e degli impegni ai sensi di quanto disposto dal D.lgs. 118/2011
Delibera della Giunta Comunale n. 80 del 27/04/2015 ratificata con Delibera del Consiglio Comunale n. 21 dell'08/06/2015		€ 596.850,00	- Adeguamento degli stanziamenti di bilancio per organizzazione "Premio giornalistico Cesare Augusto Fracchia". - Stanziamento di fondi per la copertura delle spese da sostenere per gli interventi di verifica della frana in via delle Moglie e del dissesto sulla collina di Piazza. - Storni per corretta imputazione delle spese correnti.
Delibera della Giunta Comunale n. 94 del 21/05/2015 ratificata con delibera del Consiglio Comunale n. 22 dell'08/06/2015		€ 277.991,00	Iscrizione del fondo crediti di dubbia esigibilità previsto dal principio contabile della competenza finanziaria potenziata adeguando i relativi stanziamenti di entrata - adeguamento degli stanziamenti riguardanti le poste del federalismo fiscale. - inserimento di alcuni contributi assegnati da terzi nel settore culturale e sociale con la corrispondente variazione degli stanziamenti in uscita. - adeguamento degli stanziamenti relativi alle utenze in relazione all'andamento delle spese; - storni per la corretta imputazione delle spese e delle entrate correnti
Delibera della Giunta Comunale n. 120 del 02/07/2015 ratificata con delibera del Consiglio Comunale n. 31 del 03/08/2015		123.850,00	Definizione e inserimento di alcuni contributi di parte corrente assegnati da terzi nel settore culturale e sociale e delle manifestazioni - inserimento di contributo assegnato dalla Fondazione CRC per interventi alla piscina comunale e la previsione di cofinanziamento comunale - storni per corretta imputazione delle spese e delle entrate correnti alla luce della nuova codifica contabile.
Delibera del Consiglio Comunale n. 32 del 03/08/2015		206.000,00	Assestamento del bilancio 2015
Delibera del Consiglio Comunale n. 42 del 28/9/2015		448.000,00	- Storni per corretta imputazione delle spese - Variazioni per interventi nel settore stradale, riqualificazione del centro urbano, acquisto attrezzature nelle scuole materne e storni per finanziamento interventi per la valorizzazione promozione percorso artistico e culturale di Breo
Delibera del Consiglio Comunale n. 50 del 30/11/2015		3.862.468,60	- Storni per corretta imputazione delle spese - incremento di alcune dotazioni di spesa (rimozione neve, rimborso tributi, revisione estintori) - stanziamento di fondi per assegnazioni di contributi nel settore sportivo; - incremento della previsione di alcune entrate tributarie - riduzione del Fondo di solidarietà comunale - diminuzione dello stanziamento relativo ai proventi delle sanzioni al Codice della Strada - riprogrammazione di alcuni investimenti al fine di beneficiare del DDL stabilita' 2016 - altre variazioni compensative entrata/spesa
<b>Stanziameto finale</b>		<b>€ 35.764.403,17</b>	

**PRELIEVI DAL FONDO DI RISERVA**

<b>PROVVEDIMENTO</b>	<b>IMPORTO</b>	<b>MOTIVAZIONE</b>
Delibera della Giunta Comunale n. 152 del 27/8/2015 ratificata con Delibera del Consiglio Comunale n. 41 del 28/9/2015	<b>-€ 22.000,00</b>	- Spese per gestione mensa dipendenti € 12.000,00 - Spese per liti e arbitraggi € 10.000,00
Delibere della Giunta Comunale n. 179 dell'08/10/15 ratificata con Delibera del Consiglio Comunale n. 49 del 30/11/2015	<b>-€ 2.600,00</b>	- Spese per feste nazionali e solennita' civili: prestazioni di servizi € 2.000,00 - spese per feste nazionali e solennita' civili: consumi € 600,00
Delibera della Giunta Comunale n. 194 del 23/10/2015 ratificata con Delibera del Consiglio Comunale n. 49 del 30/11/2015	<b>-€ 17.000,00</b>	- Spese per promozione turistica: servizi € 12.000,00 - Fiera del Tarfugo: consumi € 3.000,00 - Fiera del Tarfugo: servizi € 2.000,00
Delibera della Giunta Comunale n. 208 del 05/11/2015 ratificata con Delibera del Consiglio Comunale n. 49 del 30/11/2015	<b>-€ 1.800,00</b>	- Spese per liti e arbitraggi € 1.000,00 - spese per organizzazione corso di aggiornamento agenti di ispettori di polizia locale € 800,00
Delibera della Giunta Comunale n. 244 del 22/12/2015 ratificata con Delibera del Consiglio Comunale n. 1 del 25/1/2016	<b>-€ 23.100,00</b>	- Spese per gestione museo della Ceramica € 700,00 - spese per museo della Stampa € 200,00 spese per ex Palazzo di Citta' € 700,00 contributi sostegno locazione € 21.500,00
Delibera della Giunta Comunale n. 250 del 31/12/2015 ratificata con Delibera del Consiglio Comunale n. 1 del 25/1/2017	<b>-€ 53.200,00</b>	Spese per gestione patrimonio € 5.000,00 spese per scuole materne € 9.000,00 - spese per scuole elementari € 5.000,00 - spese per scuole medie € 4.000,00 - spese per istituti superiori € 2.300,00 - spese per assistenza scolastica € 1.200,00 - spese per gestione museo Ceramica € 5.000,00 - Spese per ex Palazzo di Città € 2.000,00 - Spese per gestione cimiteri € 2.000,00 - Spese per asilo nido € 5.000,00 - Spese per parchi e giardini € 10.000,00 - Spese per funzionamento impianti sportivi € 300,00 - Spese per centri sociali anziani € 700,00 - Spese per gestione centro diurno € 900,00 - Spese per gestione funicolare € 800,00
<b>TOTALE GENERALE</b>	<b>-€ 119.700,00</b>	



# **ALLEGATI SIOPE**

## **ENTRATE/USCITE DISPONIBILITA' LIQUIDE ANNO 2015**

**(Art. 77 - quater - comma 11 D.L. 112/2008  
convertito con Legge n. 133 del 6/08/2008)**



**Ente Codice** 011117958  
**Ente Descrizione** COMUNE DI MONDOVI'  
**Categoria** Province - Comuni - Citta' metropolitane - Unioni di Comuni  
**Sotto Categoria** COMUNI  
**Periodo** ANNUALE 2015  
**Prospetto** INCASSI PER CODICI GESTIONALI  
**Tipo Report** Semplice  
**Data ultimo aggiornamento** 28-gen-2016  
**Data stampa** 03-feb-2016  
**Importi in EURO**

**011117958 - COMUNE DI MONDOVI'**
**Importo nel periodo      Importo a tutto il periodo**
**TITOLO 1°: ENTRATE TRIBUTARIE**
**13.886.944,33**
**13.886.944,33**

1102	ICI - IMU riscossa attraverso altre forme	5.013.523,74	5.013.523,74
1104	TASI riscossa attraverso altre forme	2.631.119,56	2.631.119,56
1111	Addizionale IRPEF	1.889.228,68	1.889.228,68
1162	Imposta sulla pubblicita riscossa attraverso altre forme	289.425,04	289.425,04
1202	Tassa smaltimento rifiuti solidiurbani - TARES rimosse attraverso altre forme	77.670,87	77.670,87
1204	TARI riscossa attraverso altre forme	3.421.366,33	3.421.366,33
1222	Altre tasse	550,00	550,00
1303	Fondo sperimentale statale di riequilibrio - Fondo di solidarietà comunale	564.060,11	564.060,11

**TITOLO 2°: ENTRATE DERIVANTI DA CONTRIBUTI E TRASFERIMENTI CORRENTI**
**1.713.080,59**
**1.713.080,59**

2102	Altri trasferimenti correnti dallo Stato	315.653,32	315.653,32
2202	Altri trasferimenti correnti dalla Regione	247.865,35	247.865,35
2399	Trasferimenti correnti dalla Regione/Provincia autonoma per altre funzioni delegate	1.333,29	1.333,29
2401	Trasferimenti correnti da Unione europea	106.288,15	106.288,15
2501	Trasferimenti correnti da province	815.241,52	815.241,52
2511	Trasferimenti correnti da comuni	2.659,30	2.659,30
2531	Trasferimenti correnti da aziende sanitarie	21.000,00	21.000,00
2599	Trasferimenti correnti da altri enti del settore pubblico	203.039,66	203.039,66

**TITOLO 3°: ENTRATE EXTRATRIBUTARIE****3.548.327,86****3.548.327,86**

3101	Diritti di segreteria e rogito	98.999,48	98.999,48
3103	Altri diritti	17.811,82	17.811,82
3112	Proventi da asili nido	226.590,62	226.590,62
3116	Proventi da impianti sportivi	22.295,82	22.295,82
3119	Proventi da mercati e fiere	9.589,20	9.589,20
3120	Proventi da pesa pubblica	2.499,70	2.499,70
3124	Proventi da trasporti funebri, pompe funebri, illuminazione votiva	139.603,72	139.603,72
3128	Proventi dall'uso di locali adibiti stabilmente ed esclusivamente a riunioni non istituzionali	3.589,00	3.589,00
3130	Proventi da parcheggi custoditi e parchimetri	155.186,42	155.186,42
3132	Sanzioni amministrative, ammende, oblazioni	316.679,93	316.679,93
3149	Altri proventi dei servizi pubblici	25.557,96	25.557,96
3201	Fitti attivi da terreni e giacimenti	4.194,16	4.194,16
3202	Fitti attivi da fabbricati	107.257,62	107.257,62
3210	Canoni per concessioni spazi e aree pubbliche	363.105,41	363.105,41
3211	Canoni per concessioni cimiteriali	102.050,00	102.050,00
3222	Altri proventi da edifici	24.062,23	24.062,23
3223	Altri proventi da altri beni materiali	231.377,95	231.377,95
3301	Interessi da Cassa Depositi e Prestiti	9.130,34	9.130,34
3314	Interessi da enti del settore pubblico per depositi	1.433,60	1.433,60
3324	Interessi da altri soggetti per depositi	126,20	126,20
3511	Rimborsi spese per personale comandato	74.280,23	74.280,23
3512	Proventi diversi da enti del settore pubblico	99.782,25	99.782,25
3513	Proventi diversi da imprese	1.175.251,42	1.175.251,42
3516	Recuperi vari	337.320,16	337.320,16
3518	Proventi diversi da famiglie	480,62	480,62
3519	Proventi diversi da istituzioni sociali private	72,00	72,00

**TITOLO 4°: ENTRATE DERIVANTI DA ALIENAZIONI, DA TRASFERIMENTI DI CAPITALE E DA RISCOSSIONE DI CREDITI****2.578.932,31****2.578.932,31**

4101	Alienazione di terreni e giacimenti	45.840,20	45.840,20
4105	Proventi da aree cimiteriali in diritto di superficie	9.187,50	9.187,50
4106	Alienazione di potenziali edificatori e di diritti di superficie	17.293,76	17.293,76
4303	Altri trasferimenti di capitale con vincolo di destinazione	911.976,31	911.976,31
4501	Entrate da permessi di costruire	433.374,76	433.374,76
4502	Altri trasferimenti di capitale da imprese	58.306,39	58.306,39
4512	Trasferimenti di capitale da istituzioni sociali private	1.102.953,39	1.102.953,39



**TITOLO 5°: ENTRATE DERIVANTI DA ACCENSIONE DI PRESTITI** **2.391.546,03** **2.391.546,03**

5301	Mutui da Cassa depositi e prestiti - gestione Tesoro	397.789,50	397.789,50
5302	Mutui da Cassa depositi e prestiti - gestione CDP spa	1.993.756,53	1.993.756,53

**TITOLO 6°: ENTRATE DA SERVIZI PER CONTO DI TERZI** **2.744.464,69** **2.744.464,69**

6101	Ritenute previdenziali e assistenziali al personale	410.640,96	410.640,96
6201	Ritenute erariali	787.511,95	787.511,95
6301	Altre ritenute al personale per conto di terzi	34.981,78	34.981,78
6401	Depositi cauzionali	4.043,12	4.043,12
6501	Rimborso spese per servizi per conto di terzi	1.449.239,12	1.449.239,12
6502	Rimborsi spese elettorali a carico di altre amministrazioni	22.882,20	22.882,20
6601	Rimborso di anticipazione di fondi per il servizio economato	3.500,00	3.500,00
6701	Depositi per spese contrattuali	31.665,56	31.665,56

**INCASSI DA REGOLARIZZARE** **0,00** **0,00**

9999	ALTRI INCASSI DA REGOLARIZZARE (riscossioni codificate dal tesoriere)	0,00	0,00
------	---	------	------

**TOTALE INCASSI** **26.863.295,81** **26.863.295,81**

**Ente Codice** 011117958  
**Ente Descrizione** COMUNE DI MONDOVI'  
**Categoria** Province - Comuni - Citta' metropolitane - Unioni di Comuni  
**Sotto Categoria** COMUNI  
**Periodo** ANNUALE 2015  
**Prospetto** PAGAMENTI PER CODICI GESTIONALI  
**Tipo Report** Semplice  
**Data ultimo aggiornamento** 28-gen-2016  
**Data stampa** 03-feb-2016  
**Importi in EURO**

**011117958 - COMUNE DI MONDOVI'**
**Importo nel periodo**
**Importo a tutto il periodo**
**TITOLO 1°: SPESE CORRENTI**
**16.976.292,99**
**16.976.292,99**

1101	Competenze fisse per il personale a tempo indeterminato	3.649.858,89	3.649.858,89
1102	Straordinario per il personale tempo indeterminato	35.983,54	35.983,54
1103	Altre competenze ed indennità accessorie per il personale a tempo indeterminato	187.766,98	187.766,98
1104	Competenze fisse ed accessorie per il personale a tempo determinato	47.619,36	47.619,36
1105	Altre spese di personale (lavoro flessibile: personale con contratto di formazione e lavoro, lavoratori socialmente utili)	3.247,86	3.247,86
1107	Straordinario al personale per consultazioni elettorali	557,64	557,64
1111	Contributi obbligatori per il personale	969.820,74	969.820,74
1112	Contributi previdenza complementare	253,51	253,51
1113	Contributi per indennità di fine servizio e accantonamenti TFR	103.185,74	103.185,74
1201	Carta, cancelleria e stampati	17.883,86	17.883,86
1202	Carburanti, combustibili e lubrificanti	33.035,29	33.035,29
1203	Materiale informatico	4.536,70	4.536,70
1204	Materiale e strumenti tecnico-specialistici	51.770,27	51.770,27
1205	Pubblicazioni, giornali e riviste	10.896,90	10.896,90
1206	Medicinali, materiale sanitario e igienico	5.936,75	5.936,75
1207	Acquisto di beni per spese di rappresentanza	2.144,13	2.144,13
1208	Equipaggiamenti e vestiario	18.240,40	18.240,40
1210	Altri materiali di consumo	114.860,27	114.860,27
1212	Materiali e strumenti per manutenzione	24.361,02	24.361,02
1302	Contratti di servizio per trasporto	991.450,89	991.450,89
1303	Contratti di servizio per smaltimento rifiuti	3.986.447,80	3.986.447,80
1306	Altri contratti di servizio	869.420,56	869.420,56

<b>segue titolo 1°</b>			
1307	Incarichi professionali	19.359,46	19.359,46
1308	Organizzazione manifestazioni e convegni	263.908,63	263.908,63
1309	Corsi di formazione per il proprio personale	16.558,83	16.558,83
1310	Altri corsi di formazione	560,00	560,00
1311	Manutenzione ordinaria e riparazioni di immobili	117.491,36	117.491,36
1312	Manutenzione ordinaria e riparazioni di automezzi	37.228,14	37.228,14
1313	Altre spese di manutenzione ordinaria e riparazioni	131.556,47	131.556,47
1314	Servizi ausiliari e spese di pulizia	151.622,42	151.622,42
1315	Utenze e canoni per telefonia e reti di trasmissione	28.247,52	28.247,52
1316	Utenze e canoni per energia elettrica	821.865,44	821.865,44
1317	Utenze e canoni per acqua	2.358,46	2.358,46
1318	Utenze e canoni per riscaldamento	557.294,80	557.294,80
1319	Utenze e canoni per altri servizi	13.977,50	13.977,50
1321	Accertamenti sanitari resi necessari dall'attività lavorativa	15.073,58	15.073,58
1322	Spese postali	46.354,69	46.354,69
1323	Assicurazioni	116.176,07	116.176,07
1324	Acquisto di servizi per spese di rappresentanza	465,59	465,59
1325	Spese per gli organi istituzionali dell'ente - Indennità	141.586,35	141.586,35
1326	Spese per gli organi istituzionali dell'ente - Rimborsi	26.438,56	26.438,56
1327	Buoni pasto e mensa per il personale	61.776,77	61.776,77
1329	Assistenza informatica e manutenzione software	80.390,39	80.390,39
1330	Trattamento di missione e rimborsi spese viaggi	1.010,71	1.010,71
1331	Spese per liti (patrocinio legale)	6.870,23	6.870,23
1332	Altre spese per servizi	262.370,21	262.370,21
1334	Mense scolastiche	54.244,68	54.244,68
1335	Servizi scolastici	36.562,33	36.562,33
1336	Organismi e altre Commissioni istituiti presso l'ente	5.243,41	5.243,41
1337	Spese per pubblicità	11.786,20	11.786,20
1401	Noleggi	49.028,43	49.028,43
1402	Locazioni	71.356,28	71.356,28
1499	Altri utilizzi di beni di terzi	29.438,84	29.438,84
1521	Trasferimenti correnti a comuni	8.261,45	8.261,45
1566	Trasferimenti correnti a Università	22.500,00	22.500,00
1569	Trasferimenti correnti a altri enti del settore pubblico	756.654,41	756.654,41
1572	Trasferimenti correnti a imprese private	7.500,00	7.500,00
1581	Trasferimenti correnti a famiglie	117.572,21	117.572,21
1582	Trasferimenti correnti a istituzioni sociali private	277.346,17	277.346,17
1583	Trasferimenti correnti ad altri	162.944,93	162.944,93

<b>segue titolo 1°</b>			
1601	Interessi passivi a Cassa depositi e prestiti - gestione Tesoro	140.613,83	140.613,83
1602	Interessi passivi a Cassa depositi e prestiti - gestione CDP spa	402.030,37	402.030,37
1622	Interessi passivi ad altri soggetti per finanziamenti a medio-lungo	34.541,52	34.541,52
1701	IRAP	301.787,09	301.787,09
1712	Imposte sul registro	2.085,00	2.085,00
1713	I.V.A.	174.115,91	174.115,91
1715	Valori bollati	1.865,00	1.865,00
1716	Altri tributi	4.161,35	4.161,35
1802	Altri oneri straordinari della gestione corrente	154.668,40	154.668,40
1804	Oneri da sentenze sfavorevoli (esclusa obbligazione principale)	45.649,90	45.649,90
1807	Restituzione di tributi ai contribuenti	54.514,00	54.514,00

**TITOLO 2°: SPESE IN CONTO CAPITALE****4.444.089,49****4.444.089,49**

2102	Vie di comunicazione ed infrastrutture connesse	906.182,90	906.182,90
2103	Infrastrutture idrauliche	179.128,43	179.128,43
2108	Opere per la sistemazione del suolo	48.834,00	48.834,00
2109	Fabbricati civili ad uso abitativo, commerciale e istituzionale	2.349.180,08	2.349.180,08
2115	Impianti sportivi	336.259,18	336.259,18
2116	Altri beni immobili	472.841,29	472.841,29
2117	Cimiteri	7.968,31	7.968,31
2502	Mobili, macchinari e attrezzature	20.554,47	20.554,47
2506	Hardware	22.093,81	22.093,81
2511	Altri beni materiali	44.163,26	44.163,26
2601	INCARICHI PROFESSIONALI ESTERNI	15.244,05	15.244,05
2782	Trasferimenti in conto capitale a imprese private	13.500,00	13.500,00
2791	Trasferimenti in conto capitale a famiglie	20.639,71	20.639,71
2792	Trasferimenti in conto capitale a istituzioni sociali private	7.500,00	7.500,00

**TITOLO 3°: SPESE PER RIMBORSO DI PRESTITI****2.007.862,64****2.007.862,64**

3301	Rimborso mutui a Cassa depositi e prestiti - gestione Tesoro	341.444,67	341.444,67
3302	Rimborso mutui a Cassa depositi e prestiti - gestione CDP spa	1.127.329,15	1.127.329,15
3324	Rimborso mutui e prestiti ad altri - in euro	39.088,82	39.088,82
3501	Rimborso prestiti pluriennali in euro	500.000,00	500.000,00

**TITOLO 4°: SPESE DA SERVIZI PER CONTO DI TERZI****2.514.804,37****2.514.804,37**

4101	Ritenute previdenziali e assistenziali al personale	417.250,60	417.250,60
4201	Ritenute erariali	804.190,06	804.190,06
4301	Altre ritenute al personale per conto di terzi	35.656,55	35.656,55
4401	Restituzione di depositi cauzionali	7.032,92	7.032,92
4503	Altre spese per servizi per conto di terzi	1.215.901,58	1.215.901,58
4601	Anticipazione di fondi per il servizio economato	3.500,00	3.500,00
4701	Depositi per spese contrattuali	31.272,66	31.272,66

**PAGAMENTI DA REGOLARIZZARE****0,00****0,00**

9999	ALTRI PAGAMENTI DA REGOLARIZZARE (pagamenti codificati dal tesoriere)	0,00	0,00
------	---	------	------

**TOTALE PAGAMENTI****25.943.049,49****25.943.049,49**

**Categoria** Province - Comuni - Citta' metropolitane - Unioni di Comuni

**Sotto Categoria** COMUNI

**Periodo** ANNUALE 2015

**Prospetto** INDICATORI ENTI

**Tipo Report** Semplice

**Data ultimo aggiornamento** 28-gen-2016

**Data stampa** 03-feb-2016

**Importi in EURO**

**011117958 - COMUNE DI MONDOVI'**

**Valore nel periodo**

**Valore a tutto il periodo**

**Indicatori per composizione**

**Indicatori Spese**

**Spese Totali**

SPESE CORRENTI / SPESE TOTALI	0,66	0,66
Spesa Corrente Primaria / Spese Totali	0,63	0,63
SPESE CONTO CAPITALE / SPESE TOTALI	0,17	0,17

**Spese Correnti**

Spesa per il Personale / Spese Correnti	0,29	0,29
Trasferimenti Correnti / Spese Correnti	0,08	0,08
Consumi Intermedi / Spese Correnti	0,56	0,56

**Indicatori Entrate**

Autonomia Finanziaria	0,88	0,88
Autonomia Impositiva	0,73	0,73
Dipendenza da Trasferimenti	0,09	0,09

**Altri Indicatori**

AUTONOMIA TRIBUTARIA	0,82	0,82
----------------------	------	------

**Indicatori Pro Capite****Indicatori Pro Capite Spese**

Spese Correnti pro capite	751,22	751,22
Spese Correnti Primarie pro capite	723,27	723,27
Spese per il Personale pro capite	221,18	221,18
Consumi Intermedi pro capite	420,81	420,81
Spese in Conto Capitale pro capite	196,65	196,65

**Indicatori Pro Capite Entrate**

Entrate Correnti pro capite	847,34	847,34
Entrate in Conto Capitale pro capite	114,12	114,12
Entrate Tributarie pro capite	614,52	614,52
Entrate Extratributarie pro capite	157,01	157,01
Entrate per Contributi e Trasferimenti Correnti pro capite	75,80	75,80

**COMUNE DI MONDOVI'**  
**Provincia di CUNEO**

**ELENCO DELLE SPESE DI RAPPRESENTANZA  
SOSTENUTE DAGLI ORGANI DI GOVERNO DELL'ENTE  
NELL'ANNO 2015**

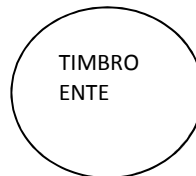
*(articolo 16, comma 26, del decreto legge 13 agosto 2011, n. 138)*

Delibera del Consiglio Comunale di approvazione regolamento: n. 9 del 16/01/2012

**SPESE DI RAPPRESENTANZA SOSTENUTE NELL'ANNO 2015 (1)**

Descrizione dell'oggetto della spesa	Occasione in cui la spesa è stata sostenuta	Importo della spesa
Acquisizione copie di opera libraria di rilevante importanza documentaria per il contesto artistico locale (Determinazione Dirigente Dipartimento Istruzione - Cultura - Sport - Assistenza - Tempo Libero n. 742 del 23/12/2015)	copie acquisite per omaggi ad ospiti in visita alla Città di Mondovì in occasione di particolari eventi	€ 2.500,00
<b>Totale delle spese sostenute</b>		

Mondovì, lì 31 marzo 2016



IL SEGRETARIO DELL'ENTE

F.to Dott. Bruno Armone Caruso

IL RESPONSABILE DEL SERVIZIO FINANZIARIO

F.to Dr.ssa Liliana Tascillo

L'ORGANO DI REVISIONE ECONOMICO FINANZIARIO (2)

F.to dott. Gilberto Pichetto Fratin (presidente)

F.to dott. Fabrizio Baudino (membro)

F.to dott.ssa Adriana Caterina Mellano (membro)

(1) Ai fini dell'elencazione si richiamano i seguenti principi e criteri generali desunti dal consolidato orientamento della giurisprudenza:

- stretta correlazione con le finalità istituzionali dell'ente ;
- sussistenza di elementi che richiedano una proiezione esterna delle attività dell'ente per il migliore perseguimento dei propri fini istituzionali;
- rigorosa motivazione con riferimento allo specifico interesse istituzionale perseguito, alla dimostrazione del rapporto tra l'attività dell'ente e la spesa erogata, nonché alla qualificazione del soggetto destinatario dell'occasione della spesa;
- rispondenza a criteri di ragionevolezza e di congruità rispetto ai fini.

(2) E' richiesta la sottoscrizione di almeno due componenti del collegio, sempreché il regolamento di contabilità non preveda la presenza di tutti i componenti per il funzionamento, ovvero dell'unico revisore nei casi in cui l'organo sia costituito da un solo revisore.



## COMUNE DI MONDOVI'

Provincia di Cuneo

**ATTESTAZIONE AI SENSI ART. 41 D.L. 24/04/2014, n. 66**

Visto il comma 1 - prima parte - dell'art. 41 (Attestazione dei tempi di pagamento) del D.L. 66/2014, ai sensi del quale:

*A decorrere dall'esercizio 2014, alle relazioni ai bilanci consuntivi o di esercizio delle pubbliche amministrazioni, di cui all' articolo 1, comma 2, del decreto legislativo 30 marzo 2001, n. 165, è allegato un prospetto, sottoscritto dal rappresentante legale e dal responsabile finanziario, attestante l'importo dei pagamenti relativi a transazioni commerciali effettuati dopo la scadenza dei termini previsti dal decreto legislativo 9 ottobre 2002, n. 231 , nonché l'indicatore annuale di tempestività dei pagamenti di cui all' articolo 33 del decreto legislativo 14 marzo 2013, n. 33.*

Visto l'art. 9 del DPCM 22 settembre 2014, il quale ha definito le modalità di calcolo dell' indicatore di tempestività dei pagamenti, valide a partire dall'anno 2014 come "somma, per ciascuna fattura emessa a titolo corrispettivo di una transazione commerciale, dei giorni effettivi intercorrenti tra la data di scadenza della fattura o richiesta equivalente di pagamento e la data di pagamento ai fornitori moltiplicata per l'importo dovuto, rapportata alla somma degli importi pagati nel periodo di riferimento".

**SI ATTESTA**

*1) che l'importo dei pagamenti relativi a transazioni commerciali effettuati dopo la scadenza dei termini previsti dal decreto legislativo 9 ottobre 2002, n. 231 ammonta a complessivi € 1.595.650,84, come risulta dal prospetto che*

Anno	Tipo	Numero	Sub	Data	Importo	SIOPE	Data scadenza	Data	gg.
2014	F	29960151	1	31/10/2014	206,46	1202	29/01/2015	30/01/2015	1
2014	F	29960151	2	31/10/2014	170,1	1202	29/01/2015	30/01/2015	1
2014	F	29960151	3	31/10/2014	1.322,84	1202	29/01/2015	30/01/2015	1
2014	F	29959841	1	31/10/2014	1.146,72	1202	29/01/2015	30/01/2015	1
2014	F	29959841	2	31/10/2014	178,03	1202	29/01/2015	30/01/2015	1
2014	F	30060040	1	30/11/2014	101,65	1202	14/01/2015	15/01/2015	1
2014	F	30060040	2	30/11/2014	74,75	1202	14/01/2015	15/01/2015	1
2014	F	30060040	3	30/11/2014	150	1202	14/01/2015	15/01/2015	1
2014	F	30060040	4	30/11/2014	90,01	1202	14/01/2015	15/01/2015	1
2014	F	186	0	30/09/2014	427,71	1312	22/01/2015	23/01/2015	1
2014	F	784081/0	0	19/12/2014	385,98	1311	19/02/2015	20/02/2015	1
2014	F	1,01E+09	0	29/12/2014	418,2	1401	01/04/2015	02/04/2015	1
2014	F	1177359	1	31/12/2014	82,18	1202	16/02/2015	17/02/2015	1
2014	F	1177359	2	31/12/2014	114,01	1202	16/02/2015	17/02/2015	1
2014	F	341006	0	31/12/2014	1.814,92	1401	26/02/2015	27/02/2015	1
2014	F	3682	0	31/12/2014	152,76	1316	09/02/2015	10/02/2015	1
2014	F	341004	0	31/12/2014	12.200,00	1314	26/02/2015	27/02/2015	1
2014	F	341005	0	31/12/2014	2.800,00	1314	26/02/2015	27/02/2015	1
2015	F	44	0	11/03/2015	1.101,61	2109	23/04/2015	24/04/2015	1
2015	F	321/2015	0	25/03/2015	411,14	1313	27/04/2015	28/04/2015	1
2015	F	588	0	18/06/2015	114.427,07	1303	18/09/2015	19/09/2015	1
2015	F	FATTPA 8_15	0	14/07/2015	394	1204	13/08/2015	14/08/2015	1
2014	F	6801/S	0	26/11/2014	155,76	1206	25/01/2015	27/01/2015	2
2014	F	6799/S	0	26/11/2014	155,76	1206	25/01/2015	27/01/2015	2
2014	F	231	0	19/11/2014	30,25	1312	18/01/2015	20/01/2015	2
2014	F	1401969	0	31/12/2014	2.318,00	1313	01/02/2015	03/02/2015	2
2014	F	1401968	0	31/12/2014	2.318,00	1313	01/02/2015	03/02/2015	2
2015	F	22/C	0	14/01/2015	570,63	2506	15/02/2015	17/02/2015	2
2015	F	5,01E+09	1	20/02/2015	84,05	1315	16/03/2015	18/03/2015	2
2014	F	244	1	29/08/2014	1.133,00	1308	12/05/2015	14/05/2015	2
2014	F	244	2	29/08/2014	726	1308	12/05/2015	14/05/2015	2
2014	F	244	3	29/08/2014	169,01	1308	12/05/2015	14/05/2015	2
2015	F	61	0	28/03/2015	146,4	1210	27/04/2015	29/04/2015	2
2015	F	62	0	28/03/2015	158,6	1210	27/04/2015	29/04/2015	2
2015	F	63	0	28/03/2015	122	1210	27/04/2015	29/04/2015	2
2015	F	284	1	28/03/2015	67,1	1208	27/04/2015	29/04/2015	2

2015	F	284	2	28/03/2015	519,72	1208	27/04/2015	29/04/2015	2
2015	F	501	1	17/06/2015	308.105,44	1303	17/09/2015	19/09/2015	2
2015	F	501	2	17/06/2015	159.066,18	1303	17/09/2015	19/09/2015	2
2015	F	414	0	17/06/2015	38.123,07	1303	17/09/2015	19/09/2015	2
2015	F	118pa	0	13/07/2015	203,28	1204	12/08/2015	14/08/2015	2
2014	F	280	0	29/11/2014	3.086,52	1332	10/02/2015	13/02/2015	3
2014	F	108	0	20/12/2014	597,8	1204	01/02/2015	04/02/2015	3
2014	F	109	0	20/12/2014	427	1204	01/02/2015	04/02/2015	3
2014	F	113	0	20/12/2014	305	1204	01/02/2015	04/02/2015	3
2014	F	115	0	20/12/2014	129,32	1204	01/02/2015	04/02/2015	3
2014	F	2659	0	31/12/2014	78,84	1210	15/02/2015	18/02/2015	3
2014	F	1402506	0	31/12/2014	219,6	1311	15/02/2015	18/02/2015	3
2014	F	1402505	1	31/12/2014	201,3	1311	15/02/2015	18/02/2015	3
2014	F	1402505	2	31/12/2014	322,08	1311	15/02/2015	18/02/2015	3
2014	F	1402504	0	31/12/2014	439,2	1311	15/02/2015	18/02/2015	3
2014	F	1403091	0	31/12/2014	439,2	1311	15/02/2015	18/02/2015	3
2014	F	1403092	0	31/12/2014	201,3	1311	15/02/2015	18/02/2015	3
2014	F	1403093	0	31/12/2014	219,6	1311	15/02/2015	18/02/2015	3
2014	F	200	0	31/12/2014	16.749,77	1332	22/03/2015	25/03/2015	3
2015	F	15	0	29/01/2015	231,8	1313	15/03/2015	18/03/2015	3
2015	F	14	0	29/01/2015	588,04	1204	15/03/2015	18/03/2015	3
2015	F	13	0	29/01/2015	384,3	1313	15/03/2015	18/03/2015	3
2015	F	153994	2	28/02/2015	703,78	1202	29/05/2015	01/06/2015	3
2015	F	153994	3	28/02/2015	119,49	1202	29/05/2015	01/06/2015	3
2015	F	153994	4	28/02/2015	155,04	1202	29/05/2015	01/06/2015	3
2015	F	154287	1	28/02/2015	38,52	1202	29/05/2015	01/06/2015	3
2015	F	154287	2	28/02/2015	167,08	1202	29/05/2015	01/06/2015	3
2015	F	154287	3	28/02/2015	343,22	1202	29/05/2015	01/06/2015	3
2015	F	154287	4	28/02/2015	1.188,88	1202	29/05/2015	01/06/2015	3
2015	F	3/PA	0	25/02/2015	4.025,63	1332	06/04/2015	09/04/2015	3
2015	F	142	0	14/03/2015	17,17	1201	26/04/2015	29/04/2015	3
2015	F	52/2015	0	25/03/2015	488	1332	26/04/2015	29/04/2015	3
2015	F	341	0	24/03/2015	448,68	1210	26/04/2015	29/04/2015	3
2015	F	299	0	28/02/2015	35,93	1212	26/04/2015	29/04/2015	3
2015	F	25	0	17/04/2015	4.500,00	1308	30/06/2015	03/07/2015	3
2015	F	9 PA	0	27/04/2015	160	1401	30/06/2015	03/07/2015	3
2015	F	FATTPA 1_15	0	30/04/2015	65,7	1312	08/06/2015	11/06/2015	3
2015	F	2	1	06/05/2015	1.350,00	1401	30/06/2015	03/07/2015	3
2015	F	2	2	06/05/2015	1.000,00	1401	30/06/2015	03/07/2015	3
2015	F	0000001/P	0	14/05/2015	11.750,00	1308	14/06/2015	17/06/2015	3
2015	F	2/705	0	26/05/2015	622,13	1332	30/06/2015	03/07/2015	3
2015	F	1,615E+09	0	03/06/2015	190	1332	05/07/2015	08/07/2015	3
2015	F	6/A	0	05/06/2015	600	1308	08/07/2015	11/07/2015	3
2015	F	240	0	16/06/2015	104.351,00	1303	16/09/2015	19/09/2015	3
2014	F	2571	0	29/11/2014	390,4	1204	31/01/2015	04/02/2015	4
2015	F	1	0	13/01/2015	707,6	1308	13/02/2015	17/02/2015	4
2014	F	1781/S5	0	31/12/2014	1.143,59	1206	01/03/2015	05/03/2015	4
2015	F	20/2015	0	28/02/2015	535,5	1327	10/04/2015	14/04/2015	4
2015	F	276	0	10/03/2015	142	1204	16/05/2015	20/05/2015	4
2015	F	42036	0	24/03/2015	1.666,67	1306	26/05/2015	30/05/2015	4
2015	F	FATTPA 6_15	0	30/04/2015	260	1308	29/06/2015	03/07/2015	4
2015	F	30	0	30/06/2015	708	1332	10/08/2015	14/08/2015	4
2015	F	FATTPA 3_15	0	31/07/2015	55,8	1312	05/09/2015	09/09/2015	4
2014	F	131	0	29/11/2014	585,6	1312	18/01/2015	23/01/2015	5
2014	F	89	0	15/09/2014	256,2	1204	18/01/2015	23/01/2015	5
2014	F	132	0	29/11/2014	378,2	1312	18/01/2015	23/01/2015	5
2014	F	517	0	30/11/2014	522,16	1308	18/01/2015	23/01/2015	5
2014	F	516	0	30/11/2014	409,92	1308	18/01/2015	23/01/2015	5

2014	F	360	0	12/12/2014	450,03	1210	22/01/2015	27/01/2015	5
2015	F	1	0	08/01/2015	78	1327	12/02/2015	17/02/2015	5
2015	F	15002	0	12/01/2015	1.939,80	1329	12/02/2015	17/02/2015	5
2014	F	I/14412	0	31/12/2014	77,25	1308	06/03/2015	11/03/2015	5
2015	F	15	0	30/01/2015	128.682,40	2109	28/03/2015	02/04/2015	5
2015	F	13	0	30/01/2015	35.313,30	2109	28/03/2015	02/04/2015	5
2015	F	11	0	30/01/2015	108.522,70	2109	28/03/2015	02/04/2015	5
2015	F	12	0	30/01/2015	86.406,10	2109	28/03/2015	02/04/2015	5
2015	F	14	0	30/01/2015	83.515,30	2115	28/03/2015	02/04/2015	5
2015	F	47	0	21/01/2015	341,6	1208	13/03/2015	18/03/2015	5
2015	F	21	0	03/02/2015	475,8	1312	13/03/2015	18/03/2015	5
2015	F	1	0	09/01/2015	793	1204	13/03/2015	18/03/2015	5
2015	F	22	0	31/01/2015	1.784,86	1306	15/03/2015	20/03/2015	5
2015	F	20	0	31/01/2015	2.594,54	1306	15/03/2015	20/03/2015	5
2015	F	21	0	31/01/2015	7.063,40	1306	15/03/2015	20/03/2015	5
2015	F	1/2015-BA	0	31/01/2015	1.325,99	1332	19/04/2015	24/04/2015	5
2015	F	1	0	21/05/2015	3.355,00	2116	20/06/2015	25/06/2015	5
2015	F	fa001pa	0	03/06/2015	680	1308	18/07/2015	23/07/2015	5
2014	F	1022	0	11/12/2014	1.830,00	1314	12/02/2015	18/02/2015	6
2014	F	26	0	15/12/2014	8.525,00	1332	12/02/2015	18/02/2015	6
2015	F	142	0	30/01/2015	1.244,40	2502	12/03/2015	18/03/2015	6
2015	F	1	0	20/02/2015	2.482,76	1306	27/03/2015	02/04/2015	6
2015	F	OF/93	0	25/02/2015	183	1312	03/04/2015	09/04/2015	6
2015	F	150021	0	02/03/2015	122	1204	03/04/2015	09/04/2015	6
2015	F	2/A	0	13/04/2015	36	1332	24/05/2015	30/05/2015	6
2015	F	42374	0	30/04/2015	584,58	1210	05/06/2015	11/06/2015	6
2015	F	0000001/PA	0	15/05/2015	3.355,00	2116	19/06/2015	25/06/2015	6
2015	F	FATTPA 1_15	0	28/05/2015	25	1312	27/06/2015	03/07/2015	6
2015	P	FATTPA 2_15	0	01/07/2015	333,66	2102	31/07/2015	06/08/2015	6
2014	F	19	0	24/10/2014	2.229,59	1210	18/11/2015	25/11/2015	7
2015	F	FI/8/2015	0	16/01/2015	519,72	1204	20/02/2015	27/02/2015	7
2015	F	8	0	16/02/2015	329,4	1312	26/03/2015	02/04/2015	7
2015	F	9	0	16/02/2015	195,2	1312	26/03/2015	02/04/2015	7
2015	F	7/PA/2015	0	30/03/2015	5.940,00	1306	14/07/2015	21/07/2015	7
2015	F	E000410201	0	14/05/2015	1.126,64	1337	14/07/2015	21/07/2015	7
2015	F	29/PA/2015	0	30/06/2015	375	1308	31/07/2015	07/08/2015	7
2015	F	7	0	29/09/2015	21,85	1210	31/10/2015	07/11/2015	7
2014	F	232	0	19/11/2014	42,7	1312	15/01/2015	23/01/2015	8
2014	F	228	0	19/11/2014	42,7	1312	15/01/2015	23/01/2015	8
2014	F	233	0	19/11/2014	36,6	1312	15/01/2015	23/01/2015	8
2014	F	1761	0	31/10/2014	313,69	2102	15/01/2015	23/01/2015	8
2015	F	565975	0	09/01/2015	26	1327	09/02/2015	17/02/2015	8
2015	F	81	0	29/01/2015	57,19	1312	01/04/2015	09/04/2015	8
2015	F	42125	0	09/03/2015	207,33	1307	10/04/2015	18/04/2015	8
2014	F	408	0	30/11/2014	119,56	1308	12/05/2015	20/05/2015	8
2014	F	409	0	30/11/2014	265,96	1308	12/05/2015	20/05/2015	8
2015	F	35	0	28/02/2015	128,99	1308	12/05/2015	20/05/2015	8
2015	F	32	0	28/02/2015	239	1308	12/05/2015	20/05/2015	8
2015	F	50	0	10/03/2015	357,89	1332	12/05/2015	20/05/2015	8
2015	F	34	0	28/02/2015	272	1201	12/05/2015	20/05/2015	8
2015	F	33	0	28/02/2015	340,4	1308	12/05/2015	20/05/2015	8
2015	F	31	0	28/02/2015	500	1308	12/05/2015	20/05/2015	8
2015	F	30	0	28/02/2015	183	1308	12/05/2015	20/05/2015	8
2015	F	29	0	28/02/2015	488	1308	12/05/2015	20/05/2015	8
2015	F	1,615E+09	0	28/05/2015	116,14	1308	03/07/2015	11/07/2015	8
2014	F	349	0	31/10/2014	196,42	1308	18/01/2015	27/01/2015	9
2014	F	348	0	31/10/2014	583,77	1308	18/01/2015	27/01/2015	9
2014	F	564/11	0	18/12/2014	56	1208	18/01/2015	27/01/2015	9
2014	F	65	0	19/12/2014	2.318,00	2109	08/02/2015	17/02/2015	9

2014	F	871	0	29/11/2014	128,87	1332	08/03/2015	18/03/2015	10
2015	F	1	0	03/01/2015	61,49	1204	08/02/2015	18/02/2015	10
2014	F	21	0	25/11/2014	2.916,50	1306	10/03/2015	20/03/2015	10
2015	F	10	0	20/02/2015	370	1210	23/03/2015	02/04/2015	10
2015	F	9	0	20/02/2015	660,01	1312	23/03/2015	02/04/2015	10
2015	F	1	0	30/04/2015	561,2	1308	06/06/2015	16/06/2015	10
2015	F	42095	0	20/05/2015	761,28	2601	24/06/2015	04/07/2015	10
2015	F	4	0	02/02/2015	268,4	1312	22/03/2015	02/04/2015	11
2015	F	161	0	20/02/2015	4.137,80	1306	22/03/2015	02/04/2015	11
2014	F	FI/494	0	30/10/2014	1.513,29	1312	29/03/2015	09/04/2015	11
2015	F	I/2837	0	12/03/2015	155,5	1308	17/04/2015	28/04/2015	11
2014	F	53	0	29/11/2014	136,64	1312	15/01/2015	27/01/2015	12
2014	F	13	0	01/11/2014	5.200,00	1332	30/01/2015	11/02/2015	12
2015	F	A00076	0	31/01/2015	555,1	1208	13/03/2015	25/03/2015	12
2015	F	I/482	0	27/01/2015	77,25	1308	16/04/2015	28/04/2015	12
2015	F	V6/500306	0	19/03/2015	1.728,24	1318	30/05/2015	11/06/2015	12
2015	F	V6/500307	0	19/03/2015	467,39	1318	30/05/2015	11/06/2015	12
2015	F	V6/500308	0	19/03/2015	7.411,82	1318	30/05/2015	11/06/2015	12
2015	F	V6/500309	0	19/03/2015	714,24	1318	30/05/2015	11/06/2015	12
2015	F	V6/500310	1	19/03/2015	2.792,20	1318	30/05/2015	11/06/2015	12
2015	F	V6/500310	2	19/03/2015	1.247,43	1318	30/05/2015	11/06/2015	12
2015	F	V6/500310	3	19/03/2015	6.659,59	1318	30/05/2015	11/06/2015	12
2015	F	V6/500310	4	19/03/2015	6.675,91	1318	30/05/2015	11/06/2015	12
2015	F	V6/500310	5	19/03/2015	756,07	1318	30/05/2015	11/06/2015	12
2015	F	V6/500311	0	19/03/2015	1.056,86	1318	30/05/2015	11/06/2015	12
2015	F	V6/500312	0	19/03/2015	320,88	1318	30/05/2015	11/06/2015	12
2015	F	V6/500313	0	19/03/2015	274,24	1318	30/05/2015	11/06/2015	12
2015	F	V6/500314	0	19/03/2015	352,49	1318	30/05/2015	11/06/2015	12
2015	F	V6/500315	0	19/03/2015	4.134,96	1318	30/05/2015	11/06/2015	12
2015	F	V6/500316	0	19/03/2015	4.059,00	1318	30/05/2015	11/06/2015	12
2015	F	V6/500317	1	19/03/2015	339,68	1318	30/05/2015	11/06/2015	12
2015	F	V6/500317	2	19/03/2015	4.639,64	1318	30/05/2015	11/06/2015	12
2015	F	V6/500317	3	19/03/2015	864,12	1318	30/05/2015	11/06/2015	12
2015	F	V6/500317	4	19/03/2015	5.632,29	1318	30/05/2015	11/06/2015	12
2015	F	V6/500318	0	19/03/2015	7.779,61	1318	30/05/2015	11/06/2015	12
2015	F	V6/500319	0	19/03/2015	5.279,22	1318	30/05/2015	11/06/2015	12
2015	F	V6/500320	1	19/03/2015	2.011,45	1318	30/05/2015	11/06/2015	12
2015	F	V6/500320	2	19/03/2015	531,47	1318	30/05/2015	11/06/2015	12
2015	F	V6/500321	0	19/03/2015	1.147,50	1318	30/05/2015	11/06/2015	12
2015	F	V6/500322	0	19/03/2015	3.282,32	1318	30/05/2015	11/06/2015	12
2015	F	V6/500323	1	19/03/2015	2.043,73	1318	30/05/2015	11/06/2015	12
2015	F	V6/500323	2	19/03/2015	2.043,73	1318	30/05/2015	11/06/2015	12
2015	F	V6/500324	0	19/03/2015	2.169,81	1318	30/05/2015	11/06/2015	12
2015	F	V6/500325	0	19/03/2015	2.209,60	1318	30/05/2015	11/06/2015	12
2015	F	V6/500326	1	19/03/2015	3.184,92	1318	30/05/2015	11/06/2015	12
2015	F	V6/500326	2	19/03/2015	5.940,92	1318	30/05/2015	11/06/2015	12
2015	F	V6/500327	0	19/03/2015	1.025,47	1318	30/05/2015	11/06/2015	12
2015	F	V6/500328	0	19/03/2015	1.306,97	1318	30/05/2015	11/06/2015	12
2015	F	V6/500329	0	19/03/2015	2.311,68	1318	30/05/2015	11/06/2015	12
2015	F	V6/500330	0	19/03/2015	1.271,72	1318	30/05/2015	11/06/2015	12
2015	F	V6/500331	0	19/03/2015	887,55	1318	30/05/2015	11/06/2015	12
2015	F	V6/500332	0	19/03/2015	3.171,62	1318	30/05/2015	11/06/2015	12
2015	F	V6/500333	0	19/03/2015	602,4	1318	30/05/2015	11/06/2015	12
2015	F	V6/500334	0	19/03/2015	202,75	1318	30/05/2015	11/06/2015	12
2015	F	V6/500335	0	19/03/2015	675,33	1318	30/05/2015	11/06/2015	12
2015	F	V6/500336	0	19/03/2015	938,8	1318	30/05/2015	11/06/2015	12
2015	F	V6/500337	0	19/03/2015	2.590,15	1318	30/05/2015	11/06/2015	12
2015	F	V6/500338	0	19/03/2015	1.097,24	1318	30/05/2015	11/06/2015	12
2015	F	V6/500339	0	19/03/2015	970,24	1318	30/05/2015	11/06/2015	12

2015	F	V6/500340	0	19/03/2015	39,44	1318	30/05/2015	11/06/2015	12
2015	F	V6/500341	0	19/03/2015	609,07	1318	30/05/2015	11/06/2015	12
2015	F	V6/500342	0	19/03/2015	306,33	1318	30/05/2015	11/06/2015	12
2015	F	8	0	19/03/2015	488	1313	26/04/2015	08/05/2015	12
2014	F	771	0	26/11/2014	268,08	1312	29/01/2015	11/02/2015	13
2014	F	772	0	26/11/2014	261,17	1312	29/01/2015	11/02/2015	13
2014	F	3041	0	30/11/2014	728,95	1208	31/01/2015	13/02/2015	13
2015	F	42248	0	16/01/2015	65,7	1312	16/04/2015	29/04/2015	13
2015	F	PA0000085	0	31/07/2015	45	1332	11/09/2015	24/09/2015	13
2015	F	5	0	31/01/2015	37,31	1202	02/04/2015	16/04/2015	14
2015	F	2 PA/2015	0	01/07/2015	5.000,00	1306	06/08/2015	21/08/2015	15
2015	F	334831	0	31/10/2015	991,76	1401	13/12/2015	29/12/2015	16
2015	F	2	0	30/01/2015	180,9	1210	16/03/2015	02/04/2015	17
2015	F	3	0	12/02/2015	181,78	1210	16/03/2015	02/04/2015	17
2015	F	10	0	11/02/2015	414,8	1204	16/03/2015	02/04/2015	17
2015	F	27	0	20/02/2015	605	1208	23/03/2015	09/04/2015	17
2015	F	131/2015	0	12/03/2015	2.196,00	2109	12/04/2015	29/04/2015	17
2014	F	457	0	30/11/2014	2.414,69	1313	05/01/2015	23/01/2015	18
2014	F	812	0	29/11/2014	24,23	1203	09/01/2015	27/01/2015	18
2014	F	811	0	29/11/2014	14,01	1201	09/01/2015	27/01/2015	18
2014	F	193	0	28/11/2014	1.332,55	1332	09/01/2015	27/01/2015	18
2014	F	179/C	0	18/06/2014	976	1335	09/01/2015	27/01/2015	18
2014	F	1111	0	24/12/2014	176,9	1332	26/01/2015	13/02/2015	18
2014	F	1112	0	24/12/2014	110	1332	26/01/2015	13/02/2015	18
2014	F	1113	0	24/12/2014	80	1332	26/01/2015	13/02/2015	18
2014	F	1114	0	24/12/2014	128,1	1332	26/01/2015	13/02/2015	18
2014	F	1115	0	24/12/2014	225,7	1332	26/01/2015	13/02/2015	18
2014	F	1116	0	24/12/2014	129	1332	26/01/2015	13/02/2015	18
2014	F	2463	0	23/12/2014	135,88	1332	28/02/2015	18/03/2015	18
2014	F	117	0	19/12/2014	4.263,62	1311	07/02/2015	25/02/2015	18
2014	F	341	0	31/12/2014	1.264,19	1208	28/02/2015	18/03/2015	18
2015	F	FATTPA 16_1	0	24/06/2015	5.270,93	1210	31/08/2015	18/09/2015	18
2015	F	4/PA	0	30/06/2015	200	1210	31/07/2015	18/08/2015	18
2015	F	108/8	0	01/07/2015	85,46	1312	31/07/2015	18/08/2015	18
2015	F	5/PA	0	30/06/2015	165	1210	31/07/2015	18/08/2015	18
2014	F	220	0	25/07/2014	1.024,80	1332	08/01/2015	27/01/2015	19
2014	F	199	0	30/06/2014	196,42	1201	08/01/2015	27/01/2015	19
2014	F	264	0	30/09/2014	873,52	1308	08/01/2015	27/01/2015	19
2014	F	207	0	01/07/2014	219,36	1337	08/01/2015	27/01/2015	19
2014	F	197	0	30/06/2014	1.751,92	1332	08/01/2015	27/01/2015	19
2014	F	206	0	01/07/2014	152,5	1337	08/01/2015	27/01/2015	19
2014	F	205	0	01/07/2014	119,56	1337	08/01/2015	27/01/2015	19
2014	F	265	0	30/09/2014	341,6	1201	08/01/2015	27/01/2015	19
2014	F	203	0	01/07/2014	119,56	1332	08/01/2015	27/01/2015	19
2015	F	55	0	28/03/2015	300	1210	01/05/2015	20/05/2015	19
2015	F	80	0	10/03/2015	525,7	1210	30/04/2015	20/05/2015	20
2015	F	38	0	14/07/2015	327,27	1332	19/09/2015	10/10/2015	21
2015	F	205	0	15/09/2015	206,88	1203	15/10/2015	05/11/2015	21
2014	F	3648	0	21/11/2014	402,6	1313	01/01/2015	23/01/2015	22
2015	F	89/2015	0	24/08/2015	375	1201	30/09/2015	22/10/2015	22
2015	F	2128549	0	24/08/2015	507,5	1201	30/09/2015	22/10/2015	22
2014	F	AB869	0	18/11/2014	920,51	1208	18/01/2015	10/02/2015	23
2015	F	42	0	28/02/2015	448,96	1308	12/04/2015	06/05/2015	24
2015	F	36	0	28/02/2015	366	1308	12/04/2015	06/05/2015	24
2015	F	1258	0	09/03/2015	174	1308	26/04/2015	20/05/2015	24
2014	F	241	0	27/11/2014	22,75	1204	29/12/2014	23/01/2015	25
2014	F	2959	0	30/11/2014	2.307,95	1334	08/02/2015	05/03/2015	25
2015	F	22	0	03/02/2015	50	1202	15/03/2015	09/04/2015	25
2014	F	320	0	16/12/2014	500	1208	16/01/2015	11/02/2015	26

2014	F	59	0	12/12/2014	341,6	1332	20/02/2015	18/03/2015	26
2015	F	1/A	0	18/01/2015	50	1207	20/02/2015	18/03/2015	26
2015	F	3	1	20/01/2015	660	4503	21/06/2015	17/07/2015	26
2014	F	496	0	31/12/2014	740,54	1208	26/02/2015	25/03/2015	27
2014	F	4	0	27/12/2014	2.147,54	1210	28/02/2015	27/03/2015	27
2015	F	4	0	31/01/2015	457,5	1210	13/03/2015	09/04/2015	27
2015	F	40/PA	0	31/08/2015	90	1313	03/10/2015	30/10/2015	27
2014	F	283	0	31/10/2014	725,9	1401	18/12/2014	15/01/2015	28
2015	F	11	0	11/06/2015	16.264,00	2109	23/07/2015	21/08/2015	29
2015	F	27	0	20/08/2015	20.000,00	1313	23/09/2015	22/10/2015	29
2014	F	1852	0	30/11/2014	51,48	1204	11/01/2015	11/02/2015	31
2014	F	1315	0	24/11/2014	1.754,36	1208	11/01/2015	11/02/2015	31
2015	F	237/2015	0	16/03/2015	199,99	1314	19/04/2015	20/05/2015	31
2015	F	236/2015	0	16/03/2015	265,5	1314	19/04/2015	20/05/2015	31
2014	F	1071	0	29/11/2014	1.165,10	1313	09/01/2015	10/02/2015	32
2014	F	2014049	0	28/11/2014	433,09	1203	16/01/2015	17/02/2015	32
2014	F	1962	0	22/12/2014	2.270,22	1210	26/01/2015	27/02/2015	32
2014	F	1964	0	22/12/2014	560	1310	26/01/2015	27/02/2015	32
2013	F	121	0	06/08/2013	435,6	1308	12/04/2015	14/05/2015	32
2015	F	74/8	0	16/06/2015	128,22	1312	17/07/2015	18/08/2015	32
2015	F	4	0	04/05/2015	186,74	1201	17/07/2015	18/08/2015	32
2015	F	2/PA/2015	0	28/02/2015	140	1308	17/04/2015	20/05/2015	33
2015	F	114	0	11/03/2015	142	1302	17/04/2015	20/05/2015	33
2014	F	1645	0	14/11/2014	100	1332	01/01/2015	04/02/2015	34
2015	F	8	0	13/03/2015	610	1332	13/05/2015	16/06/2015	34
2015	F	FAM/39	0	27/02/2015	199	1332	16/04/2015	20/05/2015	34
2015	F	291	0	30/03/2015	9,92	1312	30/05/2015	03/07/2015	34
2015	F	42005	0	14/04/2015	4.000,00	1401	30/05/2015	03/07/2015	34
2015	F	4	0	29/01/2015	5.856,00	2502	30/03/2015	06/05/2015	37
2014	F	1186	0	19/11/2014	53,68	1308	20/12/2014	27/01/2015	38
2015	F	8	0	28/02/2015	209	1332	12/04/2015	20/05/2015	38
2015	F	7	0	28/02/2015	500,2	1210	12/04/2015	20/05/2015	38
2014	F	340	0	31/10/2014	43,92	1332	19/12/2014	27/01/2015	39
2014	F	341	0	31/10/2014	170,8	1332	19/12/2014	27/01/2015	39
2014	F	332	0	31/10/2014	87,84	1308	19/12/2014	27/01/2015	39
2014	F	334	0	31/10/2014	151,28	1335	19/12/2014	27/01/2015	39
2014	F	330	0	31/10/2014	122	1335	19/12/2014	27/01/2015	39
2014	F	329	0	31/10/2014	212,28	1332	19/12/2014	27/01/2015	39
2014	F	343	0	31/10/2014	78,08	1308	19/12/2014	27/01/2015	39
2014	F	337	0	31/10/2014	226,92	1201	19/12/2014	27/01/2015	39
2014	F	338	0	31/10/2014	56,12	1337	19/12/2014	27/01/2015	39
2014	F	339	0	31/10/2014	128,1	1332	19/12/2014	27/01/2015	39
2014	F	346	0	31/10/2014	256,2	1308	19/12/2014	27/01/2015	39
2014	F	1663	0	31/10/2014	61,49	1308	18/12/2014	27/01/2015	40
2015	F	42036	0	10/03/2015	500	1313	10/04/2015	20/05/2015	40
2014	F	613	0	17/10/2014	110	1312	12/12/2014	27/01/2015	46
2015	F	1E	0	30/04/2015	290	1308	03/07/2015	18/08/2015	46
2015	F	2104221	0	31/01/2015	3.165,90	1329	19/03/2015	06/05/2015	48
2015	F	1/E	0	05/05/2015	205,8	1210	05/06/2015	23/07/2015	48
2015	F	28764	0	19/05/2015	327,87	1311	30/06/2015	18/08/2015	49
2015	F	FEL/1	0	30/04/2015	339,31	1311	30/06/2015	18/08/2015	49
2015	F	21/PA	0	22/04/2015	189	2502	30/06/2015	18/08/2015	49
2014	F	95	0	10/11/2014	26,93	1210	28/12/2014	18/02/2015	52
2015	F	9	0	26/05/2015	463,14	1207	27/06/2015	18/08/2015	52
2015	F	2/PA	0	26/05/2015	126,19	1311	25/06/2015	18/08/2015	54
2014	F	113	0	13/12/2014	146,91	1204	22/01/2015	18/03/2015	55
2015	F	37	0	27/04/2015	300	1332	27/05/2015	23/07/2015	57
2015	F	15118461	0	30/04/2015	200,89	1212	21/06/2015	18/08/2015	58
2014	F	36	0	14/12/2014	610	1313	18/01/2015	18/03/2015	59

2014	F	38	0	18/12/2014	90	1312	18/01/2015	18/03/2015	59
2014	F	41	0	31/10/2014	24,66	1332	16/01/2015	18/03/2015	61
2015	F	10FE	0	23/04/2015	915	1208	23/05/2015	23/07/2015	61
2014	F	5811	0	31/10/2014	37,36	1201	11/12/2014	11/02/2015	62
2014	F	5181	0	30/09/2014	24,51	1201	11/12/2014	11/02/2015	62
2015	F	2	0	24/02/2015	70,49	1210	25/04/2015	03/07/2015	69
2014	F	36	0	20/11/2014	32	1312	28/12/2014	18/03/2015	80
2015	F	42/8	0	16/04/2015	287,5	1312	16/05/2015	18/08/2015	94
2014	F	8	0	18/11/2014	189,79	1210	20/12/2014	27/03/2015	97
2015	F	1	0	02/04/2015	27,27	1207	02/05/2015	18/08/2015	108
2015	F	C1 57	0	27/03/2015	37.417,95	1804	26/04/2015	14/08/2015	110
2015	F	61/00	0	23/01/2015	759	2502	01/03/2015	03/07/2015	124
2014	F	351	0	31/10/2014	1.914,18	1308	19/12/2014	24/04/2015	126
2015	F	4	0	20/01/2015	75	1313	13/03/2015	17/07/2015	126
2014	F	104	0	30/12/2014	1.775,95	1309	12/02/2015	03/07/2015	141
2014	F	713145	0	04/08/2014	866,2	1311	03/10/2014	25/02/2015	145
2015	F	42217	0	31/01/2015	1.049,18	1312	13/03/2015	06/08/2015	146
					1.595.650,84				

2) che relativamente all'anno 2015 l'indicatore annuale di tempestività dei pagamenti di cui all' articolo 33 del decreto legislativo 14 marzo 2013, n. 33, calcolato con le modalità definite dall'art. 9 del DPCM 22 settembre 2014, registra un anticipo medio ponderato dei pagamenti di 21,46 giorni, rispetto alla scadenza ed è pubblicato sul sito del Comune.

Mondovì 31 marzo 2016

IL SINDACO  
(Viglione Stefano)

IL RESPONSABILE FINANZIARIO  
(Tascillo Liliana)