



COMUNE DI MONDOVI'

RELAZIONE AL RENDICONTO DI GESTIONE ESERCIZIO 2017

Articolo 11 comma 6 D.Lgs. nr. 118 del 23 giugno 2011

INTRODUZIONE

Signori Consiglieri,

in relazione a quanto previsto dall'art. 11 c. 1 e 4 del Decreto Legislativo 118 del 23.06.2011, dall'art. 151 c. 6 e dall'art. 231 del "Testo unico delle leggi sull'ordinamento degli Enti Locali" e dal vigente Regolamento di Contabilità, la Giunta Comunale predispone e presenta all'esame ed approvazione del Consiglio Comunale il rendiconto della gestione per l'esercizio finanziario 2017, corredato della presente "Relazione al rendiconto della gestione".

La finalità principale del Rendiconto della gestione è quella di illustrare l'operato dell'Amministrazione nell'esercizio appena concluso evidenziando i risultati conseguiti in funzione degli indirizzi espressi dal Consiglio con l'approvazione del Bilancio di Previsione.

Il rendiconto della gestione, predisposto sulla base delle disposizioni previste dall'articolo nr. 11 c. 6 del medesimo decreto, è composto da:

1. Conto del Bilancio
2. Quadro generale riassuntivo
3. Verifica degli equilibri
4. Stato Patrimoniale
5. Conto Economico

ed è corredato dai seguenti allegati obbligatori:

- a) il prospetto dimostrativo del risultato di amministrazione;
- b) il prospetto concernente la composizione, per missioni e programmi, del fondo pluriennale vincolato;
- c) il prospetto concernente la composizione del fondo crediti di dubbia esigibilità;
- d) il prospetto degli accertamenti per titoli, tipologie e categorie;
- e) il prospetto degli impegni per missioni, programmi e macroaggregati;
- f) la tabella dimostrativa degli accertamenti assunti nell'esercizio in corso e negli esercizi precedenti imputati agli esercizi successivi;
- g) la tabella dimostrativa degli impegni assunti nell'esercizio in corso e negli esercizi precedenti imputati agli esercizi successivi;
- h) il prospetto rappresentativo dei costi sostenuti per missione;
- i) il prospetto delle spese sostenute per l'utilizzo di contributi e trasferimenti da parte di organismi comunitari e internazionali;
- j) il prospetto delle spese sostenute per lo svolgimento delle funzioni delegate dalle regioni;
- k) il prospetto dei dati SIOPE;
- l) l'elenco dei residui attivi e passivi provenienti dagli esercizi anteriori a quello di competenza, distintamente per esercizio di provenienza e per capitolo;
- m) l'elenco dei crediti inesigibili, stralciati dal conto del bilancio, sino al compimento dei termini di prescrizione;
- n) la presente relazione sulla gestione dell'organo esecutivo;
- o) la relazione del collegio dei revisori dei conti.

La relazione al Rendiconto della gestione esprime le valutazioni di efficacia dell'azione condotta sulla base dei risultati conseguiti, evidenzia i criteri di valutazione e le principali voci del conto di bilancio e del conto economico-patrimoniale. In altre parole si può considerare il momento conclusivo del processo di programmazione e controllo e ne esplicita in termini descrittivi, dettagliati e prospettici l'andamento.

Si dà infine atto che:

- il tesoriere, l'economista, gli agenti contabili e i consegnatari di beni hanno regolarmente depositato i propri rendiconti ai sensi degli art. 226 e 233 del "Testo unico delle leggi sull'ordinamento degli Enti Locali";
- si rileva che i prospetti delle Entrate e delle Spese dei dati SIOPE del mese di dicembre, allegati al Rendiconto e contenenti i valori cumulati dell'esercizio in corso e il prospetto relativo alle disponibilità liquide, coincidono con i dati contabili e le rilevazioni del Tesoriere.
- dalle attestazioni rese dai Dirigenti di Dipartimento e agli atti dell'ufficio Ragioneria non si rilevano debiti fuori bilancio relativi all'esercizio in corso.
- l'Ente si avvale del sistema informativo integrato Sipal per la gestione della Contabilità Finanziaria, Economica e Patrimoniale. Le procedure per la registrazione delle Entrate e delle Spese rilevano contestualmente ed in modo automatico tutti gli aspetti contabili interessati e sono conformi alle disposizioni e ai modelli previsti dalla vigente normativa.

CONTABILITÀ FINANZIARIA: il ruolo fondamentale della Contabilità Finanziaria è quello dell'autorizzazione della gestione; essa è uno strumento di rilevazione indispensabile per soddisfare le esigenze di controllo e legittimità dell'azione amministrativa delle Pubbliche Amministrazioni. Il risultato della gestione finanziaria determina l'avanzo o il disavanzo di amministrazione.

CONTABILITÀ ECONOMICA: è invece il sistema contabile tipico in Italia delle aziende private che prescinde dall'autorizzazione, ma rileva in modo più ampio i fatti della gestione nel momento della loro effettiva realizzazione potendo in tal modo stimolare l'adozione di logiche manageriali nella gestione degli Enti.

CONTABILITÀ PATRIMONIALE: riassume la consistenza del Patrimonio al termine dell'esercizio evidenziando le variazioni intervenute nel corso dello stesso rispetto ai valori del precedente Rendiconto.

SOMMARIO

INTRODUZIONE.....	2
CONTO DEL BILANCIO.....	7
1 - ANALISI DEI RISULTATI DELLA GESTIONE.....	8
1.1 RISULTATO DI AMMINISTRAZIONE.....	8
DIMOSTRAZIONE DEL RISULTATO DI AMMINISTRAZIONE.....	10
PROSPETTO ANALITICO DEL RISULTATO DI AMMINISTRAZIONE.....	11
PROSPETTO PLURIENNALE DEL RISULTATO DI AMMINISTRAZIONE.....	13
1.2 FONDO PLURIENNALE VINCOLATO.....	14
FONDO PLURIENNALE VINCOLATO DA ESERCIZI PRECEDENTI.....	15
FONDO PLURIENNALE VINCOLATO DI NUOVA ISTITUZIONE.....	16
1.3 FONDO CREDITI DI DUBBIA ESIGIBILITÀ.....	17
ANDAMENTO PLURIENNALE DEL FONDO CREDITI DI DUBBIA ESIGIBILITÀ.....	17
ACCANTONAMENTI VOLONTARI AL FONDO CREDITI DI DUBBIA ESIGIBILITÀ.....	19
1.4 EQUILIBRIO DI BILANCIO.....	20
ANDAMENTO PLURIENNALE DELL'EQUILIBRIO.....	20
1.5 INDICATORI FINANZIARI ED ECONOMICI.....	22
GRADO DI AUTONOMIA FINANZIARIA.....	22
PRESSIONE FISCALE LOCALE E RESTITUZIONE ERARIALE PRO-CAPITE.....	23
GRADO DI RIGIDITÀ DEL BILANCIO.....	23
GRADO DI RIGIDITÀ PRO-CAPITE.....	24
COSTO DEL PERSONALE.....	25
PARAMETRI DI DEFICIT STRUTTURALE.....	25
1.6 VERIFICA RISPETTO DEI VINCOLI DI FINANZA PUBBLICA.....	26
III° MONITORAGGIO DELLE RISULTANZE DEL SALDO DI FINANZA PUBBLICA.....	27
1.7 TEMPESTIVITÀ DI PAGAMENTO.....	28
PROSPETTO DELL'INDICE TRIMESTRALE E ANNUALE DI TEMPESTIVITÀ DEI PAGAMENTI.....	29
PROSPETTO PLURIENNALE DELL'INDICE ANNUALE DI TEMPESTIVITÀ DEI PAGAMENTI.....	34
2 - ANALISI DEGLI STANZIAMENTI.....	35
2.1 PREVISIONI APPROVATE.....	35
2.2 VARIAZIONI DI BILANCIO.....	36
VARIAZIONI DI BILANCIO.....	36
VARIAZIONI DI BILANCIO CHE COINVOLGONO L'AVANZO DI AMMINISTRAZIONE.....	38
VARIAZIONI DI BILANCIO CHE COINVOLGONO IL FONDO DI RISERVA.....	38
2.3 ASSESTAMENTO DI BILANCIO.....	40
ASSESTATO DI COMPETENZA.....	40
ASSESTATO DI RESIDUO.....	42
ASSESTATO DI CASSA.....	44
ANDAMENTO DELL'ASSESTATO PLURIENNALE DELLE ENTRATE DI COMPETENZA.....	46
ANDAMENTO DELL'ASSESTATO PLURIENNALE DELLE SPESE DI COMPETENZA.....	47
3 - ANALISI DELLA GESTIONE DELLA COMPETENZA.....	48
3.1 QUADRO GENERALE RIASSUNTIVO DELLA GESTIONE DI COMPETENZA.....	48
3.2 ANALISI DELL'ENTRATA.....	49
PROSPETTO PLURIENNALE DELL'ACCERTATO DI COMPETENZA.....	50
ANALISI DELLE ENTRATE DI COMPETENZA PER TITOLO.....	51
TITOLO 1 - ENTRATE CORRENTI DI NATURA TRIBUTARIA, CONTRIBUTIVA E PEREQUATIVA.....	51
TITOLO 2 - TRASFERIMENTI CORRENTI.....	53
TITOLO 3 - ENTRATE EXTRATRIBUTARIE.....	55
TITOLO 4 - ENTRATE IN CONTO CAPITALE.....	57
TITOLO 5 - ENTRATE DA RIDUZIONE DI ATTIVITÀ FINANZIARIE.....	59
TITOLO 6 - ACCENSIONE DI PRESTITI.....	61
TITOLO 7 - ANTICIPAZIONI DA ISTITUTO TESORIERE/CASSIERE.....	63
TITOLO 9 - ENTRATE PER CONTO DI TERZI E PARTITE DI GIRO.....	65

3.3 ANALISI DELLA SPESA.....	67
PROSPETTO PLURIENNALE DELL'IMPEGNATO DI COMPETENZA.....	68
ANALISI DELLE SPESE DI COMPETENZA PER TITOLO.....	69
TITOLO 1 - SPESE CORRENTI.....	69
TITOLO 2 - SPESE IN CONTO CAPITALE.....	72
TITOLO 3 - SPESE PER INCREMENTO DI ATTIVITÀ FINANZIARIE.....	74
TITOLO 4 - RIMBORSO DI PRESTITI.....	76
TITOLO 5 - CHIUSURA ANTICIPAZIONI DA ISTITUTO TESORIERE/CASSIERE.....	78
TITOLO 7 - SPESE PER CONTO TERZI E PARTITE DI GIRO.....	80
4 - ANALISI DELLA GESTIONE DEI RESIDUI.....	82
4.1 ANALISI DELL'ENTRATA.....	85
PROSPETTO PLURIENNALE DEI RESIDUI ATTIVI DA RIPORTARE.....	87
4.2 ANALISI DELLA SPESA.....	88
PROSPETTO PLURIENNALE DEI RESIDUI PASSIVI DA RIPORTARE.....	89
5 - ANALISI DELLA GESTIONE DELLA CASSA.....	90
5.1 QUADRO GENERALE RIASSUNTIVO DELLA GESTIONE DI CASSA.....	90
5.2 ANALISI DELL'ENTRATA.....	91
PROSPETTO PLURIENNALE DELLE RISCOSSIONI.....	92
5.3 ANALISI DELLA SPESA.....	93
PROSPETTO PLURIENNALE DEI PAGAMENTI.....	94
6 - APPROFONDIMENTI.....	95
6.1 PROSPETTO COMPARATIVO DELL'ASSESTATO DI COMPETENZA.....	95
6.2 OPERE PUBBLICHE.....	96
NUOVI INVESTIMENTI.....	96
INVESTIMENTI IN CORSO DI REALIZZAZIONE.....	112
6.3 RICORSO, SOSTENIBILITÀ E ANDAMENTO DELL'INDEBITAMENTO.....	122
NUOVI MUTUI APERTI DURANTE L'ESERCIZIO.....	122
ANDAMENTO PLURIENNALE DELL'INDEBITAMENTO.....	123
SOSTENIBILITÀ INDEBITAMENTO A MEDIO/LUNGO TERMINE.....	123
INDEBITAMENTO A BREVE TERMINE.....	124
INDEBITAMENTO DA STRUMENTI DERIVATI.....	124
6.4 TRIBUTI E TARIFFE.....	125
IUC.....	125
IMPOSTA MUNICIPALE PROPRIA (IMU).....	125
TRIBUTO PER I SERVIZI INDIVISIBILI (TASI).....	126
TASSA SUI RIFIUTI (TARI).....	126
ADDIZIONALE COMUNALE IRPEF.....	129
CANONE OCCUPAZIONE SPAZI ED AREE PUBBLICHE (COSAP).....	130
CANONE PER L'INSTALLAZIONE DI MEZZI PUBBLICITARI.....	130
PUBBLICIZZATO.....	130
POLITICA TARIFFARIA DEI SERVIZI.....	131
6.5 ANALISI DELLE ENTRATE DA TRASFERIMENTI CORRENTI.....	132
6.6 REPERIMENTO E IMPIEGO DI RISORSE STRAORDINARIE.....	135
ENTRATE STRAORDINARIE.....	135
SPESE STRAORDINARIE.....	137
6.7 DIRITTI REALI DI GODIMENTO.....	138
6.8 PERMESSI DI COSTRUIRE.....	151
6.9 RISORSE UMANE.....	152
6.10 ANDAMENTO PLURIENNALE DELLA SPESA DI PERSONALE.....	157
6.11 ANALISI DELLA SPESA PER L'ACQUISTO DI BENI E SERVIZI.....	158
CONTO ECONOMICO PATRIMONIALE.....	160
1 - CONTO ECONOMICO PLURIENNALE.....	163
2 - STATO PATRIMONIALE ATTIVO PLURIENNALE.....	166
3 - STATO PATRIMONIALE PASSIVO PLURIENNALE.....	169

<i>4 - APPROFONDIMENTI.....</i>	<i>171</i>
<i>4.1 QUADRATURA SINTETICA FINALE DEI CREDITI CON I RESIDUI ATTIVI.....</i>	<i>171</i>
<i>.....</i>	<i>171</i>
<i>4.2 QUADRATURA SINTETICA FINALE DEI DEBITI CON I RESIDUI PASSIVI.....</i>	<i>172</i>
<i>4.3 ELENCO DEGLI ORGANISMI, ENTI STRUMENTALI E SOCIETÀ CONTROLLATE E PARTECIPATE....</i>	<i>173</i>
<i>4.4 VARIAZIONI ANNUALI AL PATRIMONIO NETTO.....</i>	<i>175</i>
<i>4.5 CREDITI STRALCIATI.....</i>	<i>176</i>
<i>4.6 ANALISI DEL CREDITO E DEBITO IVA ANNUO.....</i>	<i>182</i>
<i>4.7 ANDAMENTO PLURIENNALE DEL CREDITO/DEBITO IVA.....</i>	<i>182</i>
<i>4.8 GARANZIE PRESTATE DALL'ENTE A TERZI.....</i>	<i>183</i>
<i>4.9 PROVENTI E ONERI STRAORDINARI.....</i>	<i>184</i>
<i>4.10 ANALISI DEL PATRIMONIO IMMOBILIARE.....</i>	<i>185</i>
<i>CONCLUSIONE.....</i>	<i>187</i>

CONTO DEL BILANCIO

1 - ANALISI DEI RISULTATI DELLA GESTIONE

1.1 RISULTATO DI AMMINISTRAZIONE

Il risultato di amministrazione è calcolato secondo i dettami della sezione 9.2 del principio contabile applicato concernente la Contabilità Finanziaria allegato al D.Lgs. 118/11: al Fondo di Cassa (aggiornato al 31 dicembre dall'importo dei Mandati e delle Reversali dell'esercizio) è necessario sommare i residui attivi e sottrarre i residui passivi e il Fondo Pluriennale Vincolato risultanti dal procedimento di ricognizione e riaccertamento.

L'eventuale avanzo o disavanzo che ne risulta è composto da due distinte componenti: il risultato della gestione degli anni precedenti (o dei residui) e il risultato della gestione di competenza; di seguito, a titolo prettamente informativo, è stato implementato il prospetto ufficiale D.Lgs. 118/11 in modo da evidenziarne la ripartizione.

Si precisa che un eventuale disavanzo della gestione di competenza, lungi dall'evidenziare criticità relativamente alla sana gestione finanziaria, rappresenta la differenza tra gli accertamenti - con l'esclusione quindi dell'avanzo di amministrazione applicato - e gli impegni e il Fondo Pluriennale Vincolato, comprensivi di quelli finanziati con il predetto avanzo.

		<i>Gestione</i>		
		<i>Residui</i>	<i>Competenza</i>	<i>Totale</i>
Fondo di cassa al 1 Gennaio 2017				10.500.840,51
Riscossioni	+	3.514.109,64	20.925.750,26	24.439.859,90
Pagamenti	-	5.364.406,98	20.999.861,71	26.364.268,69
Saldo di cassa al 31 Dicembre 2017	=	-1.850.297,34	-74.111,45	8.576.431,72
Pagamenti per azioni esecutive non regolarizzate al 31 Dicembre 2017	-	0,00	0,00	0,00
Fondo di cassa al 31 Dicembre 2017	=	-1.850.297,34	-74.111,45	8.576.431,72
Residui Attivi	+	3.036.553,81	5.370.326,10	8.406.879,91
Residui Passivi	-	850.755,30	4.606.143,74	5.456.899,04
Saldo	=	335.501,17	690.070,91	1.025.572,08
Fondo Pluriennale Vincolato per Spese Correnti	-		592.351,15	592.351,15
Fondo Pluriennale Vincolato per Spese in Conto Capitale	-		3.194.358,37	3.194.358,37
Risultato di Amministrazione al 31 Dicembre 2017	=			7.739.703,07

Il vigente D.Lgs. 118/11 richiede una ripartizione del risultato di amministrazione in fondi accantonati, vincolati, destinati e liberi, a loro volta suddivise in base alla derivazione o alla destinazione.

Questo dettaglio, molto più puntuale rispetto al passato, ci permette di evidenziare le voci più rilevanti e dettagliarne la funzione :

- 1) Fondo crediti di dubbia esigibilità : calcolato facendo riferimento all'importo complessivo dei residui attivi e secondo i criteri indicati nel principio applicato n. 3.3 e nell'esempio n. 5 in appendice del suddetto principio contabile applicato, è il risultato dell'omonimo prospetto allegato al Rendiconto. Ai sensi di quanto previsto dal TUEL, in caso di incapienza del risultato di amministrazione la quota

del Fondo Crediti di Dubbia Esigibilità non compresa nel risultato di amministrazione è iscritta come posta a se stante della Spesa nel Bilancio di Previsione.

Per maggiori informazioni relative al fondo, si rimanda alla rispettiva sessione.

- 2) Fondo rischi spese legali : l'Ente è tenuto ad accantonare le risorse previste per il pagamento degli oneri da sentenze di contenzioso (necessarie alla copertura degli eventuali impegni derivanti dalla sentenza definitiva) stanziando nell'esercizio le relative spese che, a Rendiconto, incrementeranno il risultato di amministrazione accantonato costituendo un apposito fondo rischi.
In questi casi infatti si è in presenza di una obbligazione passiva condizionata al verificarsi di un evento (l'esito del giudizio o del ricorso), con riferimento al quale non è possibile impegnare alcuna spesa fino al verificarsi di esso.
- 3) Fondo indennità di fine mandato : la liquidazione al Sindaco è una spesa potenziale dell'Ente per la quale si ritiene opportuno un apposito accantonamento tra le spese del Bilancio di Previsione; su tale posta non è possibile né impegnare né pagare e, a fine esercizio, la conseguente economia di bilancio confluisce nella quota accantonata del risultato di amministrazione, immediatamente utilizzabile.
- 4) Vincolo derivante dall'imposta di soggiorno : come previsto dall'art. 4 c. 1 del D.Lgs. 23/2011 che istituisce l'imposta di soggiorno "il relativo gettito è destinato a finanziare interventi in materia di turismo, ivi compresi quelli a sostegno delle strutture ricettive, nonché interventi di manutenzione, fruizione e recupero dei beni culturali ed ambientali locali, nonché dei relativi servizi pubblici locali.". Risorse derivanti da tale imposta non utilizzate durante l'esercizio confluiscono nella sezione vincolata del risultato di amministrazione.
- 5) Vincoli formalmente istituiti dall'Ente : si tratta di spese specifiche - gran parte delle quali in investimento - individuate dall'Amministrazione facendo ricorso ad entrate straordinarie (non aventi quindi natura ricorrente) già accertate e riscosse.

Composizione del Risultato di Amministrazione al 31 Dicembre 2017

Fondo Crediti di Dubbia Esigibilità al 31 Dicembre 2017	657.000,00
Fondo perdite società partecipate al 31/12/2017	0,00
Fondo contenzioso al 31/12/2017	0,00
Altri accantonamenti al 31/12/2017	1.261.010,00
Totale Parte Accantonata	1.918.010,00
Vincoli derivanti da leggi e dai principi contabili	0,00
Vincoli derivanti da trasferimenti	61.997,38
Vincoli derivanti dalla contrazione di mutui	0,00
Vincoli formalmente attribuiti dall'Ente	2.710.765,00
Altri Vincoli	0,00
Totale Parte Vincolata	2.772.762,38
Totale Parte Destinata agli investimenti	693.867,58
Totale Parte Disponibile	2.355.063,11

DIMOSTRAZIONE DEL RISULTATO DI AMMINISTRAZIONE

Di seguito è riportato un calcolo alternativo del risultato di amministrazione incentrato sulle maggiori/minori Entrate e Spese dell'anno, suddiviso tra competenza e residuo. I valori ottenuti coincidono con quelli del prospetto sopra riportato, dimostrando la correttezza del risultato di amministrazione.

<i>GESTIONE DI COMPETENZA</i>	
Riscossioni (+)	20.925.750,26
Pagamenti (-)	20.999.861,71
Differenza	-74.111,45
Residui Attivi (+)	5.370.326,10
Residui Passivi (-)	4.606.143,74
Differenza	764.182,36
Fondo Pluriennale Vincolato entrata applicato al bilancio (+)	3.363.558,17
Fondo Pluriennale Vincolato spesa (-)	3.786.709,52
Differenza	-423.151,35
Saldo gestione competenza	266.919,56
<i>GESTIONE DEI RESIDUI</i>	
Maggiori residui attivi riaccertati (+)	0,19
Minori residui attivi riaccertati (-)	177.758,67
Minori residui passivi riaccertati (+)	266.948,26
Saldo gestione residui	89.189,78
<i>RIEPILOGO</i>	
Saldo gestione competenza(+/-)	266.919,56
Saldo gestione residui(+/-)	89.189,78
Avanzo esercizi precedenti applicato(+)	2.639.964,16
Avanzo esercizi precedenti non applicato(+)	4.743.629,57
Risultato di amministrazione al 31.12. 2017	7.739.703,07

PROSPETTO ANALITICO DEL RISULTATO DI AMMINISTRAZIONE

Per completare l'analisi sul risultato di amministrazione suddividiamo il calcolo nelle seguenti componenti:

- Bilancio corrente: evidenzia il risultato delle movimentazioni per il funzionamento dell'Ente finalizzate ad assicurare l'ordinaria gestione.
- Bilancio degli investimenti: fa riferimento alla gestione di infrastrutture o all'acquisizione di beni mobili che trovano utilizzo per più esercizi nell'Ente e che incrementano o decrementano il Patrimonio.
- Bilancio delle partite finanziarie: determinato dalle operazioni di acquisto/alienazione di titoli obbligazionari e di concessione/riscossione crediti.
- Bilancio dei movimenti di gestione per conto di terzi e partite di giro: risultato delle operazioni di credito e debito estranee al Patrimonio dell'Ente; non influenza il risultato di competenza.

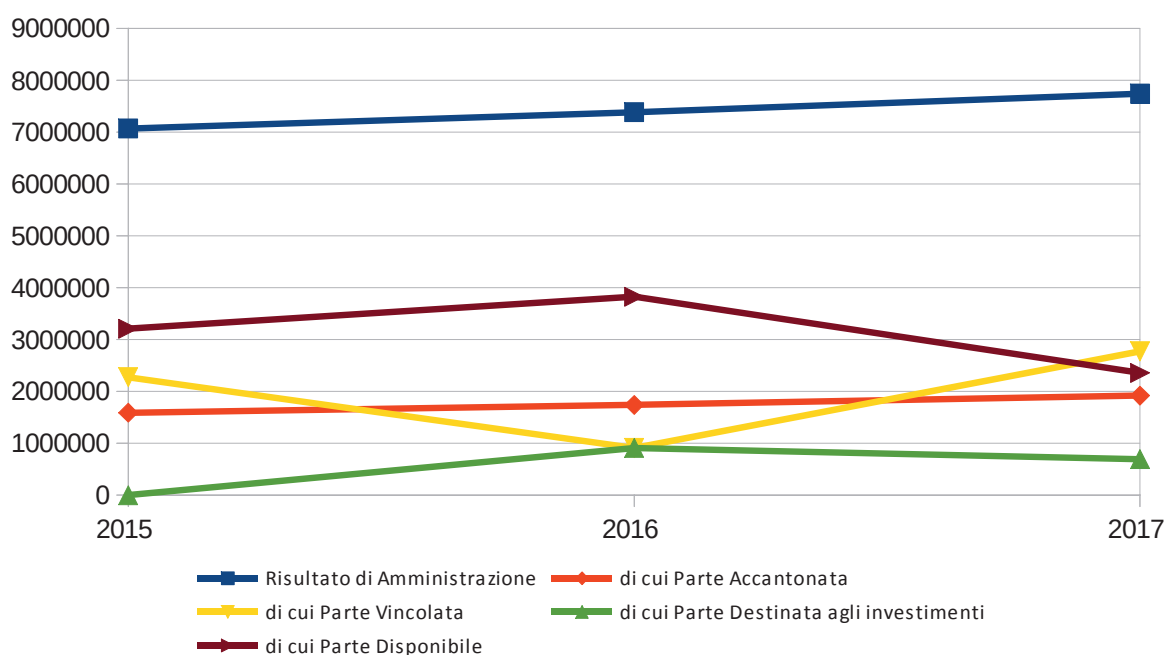
RISULTATI DIFFERENZIALI	COMPETENZA			RESIDUI				
	Previsioni Iniziali	Previsioni Definitive	Accertamenti o Impegni	Consistenza al 01/01/2017	Incassato o Pagato	da Riportare	Differenza	
GESTIONE CORRENTE								
Entrate Titolo I	+	14.535.850,00	14.574.986,00	14.322.857,81	1.815.736,03	1.263.890,05	550.768,98	-1.077,00
Entrate Titolo II	+	1.301.543,00	1.566.893,00	1.259.302,08	1.284.039,26	1.037.591,57	246.447,88	0,19
Entrate Titolo III	+	4.237.581,00	5.242.134,00	4.587.523,28	1.488.747,84	951.087,24	492.599,46	-45.061,14
Avanzo di amministrazione destinato a spese correnti	+	225.464,16	1.301.164,16					1.247.165,73
Accantonamento al Fondo Pluriennale Vincolato di parte corrente	+	154.071,11	617.553,46	617.553,46				
Entrate in conto capitale destinate al finanziamento delle spese correnti	+	0,00	0,00	0,00				
Entrate correnti destinate al finanziamento degli investimenti	-	851.950,00	1.163.800,00	936.450,87				
Disavanzo di amministrazione	-	0,00	0,00					
Spese correnti	-	18.413.079,27	19.951.250,62	16.252.260,12	2.776.537,20	2.499.896,79	117.592,05	-159.048,36
Differenza	=	1.189.480,00	2.187.680,00	3.598.525,64	1.811.985,93	752.672,07	1.172.224,27	1.360.076,14
Quote di capitale dei mutui in estinzione	-	1.189.480,00	2.187.680,00	2.144.898,67	727.030,27	727.030,27	0,00	0,00
Differenza	=	0,00	0,00	1.453.626,97	1.084.955,66	25.641,80	1.172.224,27	1.360.076,14
GESTIONE INVESTIMENTI								
Entrate Titolo IV	+	10.644.844,13	10.872.984,39	3.221.260,91	1.331.655,26	149.836,80	1.050.197,93	-131.620,53
Entrate Titolo VI	+	150.000,00	150.000,00	150.000,00	0,00	0,00	0,00	0,00
Avanzo di Amministrazione destinato agli investimenti	+	450.000,00	1.338.800,00					1.298.632,53

Entrate correnti destinate al finanziamento degli investimenti	+	851.950,00	1.163.800,00	936.450,87				
Accantonamento al Fondo Pluriennale Vincolato di parte capitale	+	1.199.803,00	2.746.004,71	2.746.004,71				
Entrate in conto capitale destinate al finanziamento delle spese correnti	-	0,00	0,00	0,00				
Spese per investimenti	-	13.296.597,13	16.271.589,10	4.453.714,38	2.212.592,24	1.569.490,66	535.201,68	-107.899,90
Differenza	=	0,00	0,00	2.600.002,11	-880.936,98	-1.419.653,86	514.996,25	1.274.911,90
PARTITE FINANZIARIE								
Entrate Titolo V	+	0,00	0,00	0,00	685.609,36		685.609,36	0,00
Spese Titolo III	-	0,00	0,00	0,00	5.336,97	5.336,97	0,00	0,00
Differenza	=	0,00	0,00	0,00	680.272,39	-5.336,97	685.609,36	0,00
ANTICIPAZIONE DI CASSA								
Entrate Titolo VII	+	0,00	0,00	0,00	0,00	0,00	0,00	0,00
Spese Titolo V	-	0,00	0,00	0,00	0,00	0,00	0,00	0,00
Differenza	=	0,00	0,00	0,00	0,00	0,00	0,00	0,00
SERVIZI PER CONTO TERZI E PARTITE DI GIRO								
Entrate Titolo IX	+	4.263.500,00	4.363.500,00	2.755.132,28	122.634,18	111.703,98	10.930,20	0,00
Spese Titolo VII	-	4.263.500,00	4.363.500,00	2.755.132,28	760.613,86	562.652,29	197.961,57	0,00
Differenza	=	0,00	0,00	0,00	-637.979,68	-450.948,31	-187.031,37	0,00
TOTALI								
Saldo gestione di Competenza	=			4.053.629,08				
Saldo gestione Residui	=							2.634.988,04
Avanzo di amministrazione 2016 non applicato	+							4.837.795,47
Fondo Pluriennale Vincolato per Spese Correnti	-			592.351,15				
Fondo Pluriennale Vincolato per Spese in Conto Capitale	-			3.194.358,37				
Risultato di amministrazione 2017	=			266.919,56				7.472.783,51
TOTALE	=						7.739.703,07	

PROSPETTO PLURIENNALE DEL RISULTATO DI AMMINISTRAZIONE

	2015	2016	2017
Risultato di Amministrazione	7.070.144,20	7.383.593,73	7.739.703,07
di cui Parte Accantonata	1.589.188,00	1.739.100,00	1.918.010,00
di cui Parte Vincolata	2.272.996,37	907.801,88	2.772.762,38
di cui Parte Destinata agli investimenti	0,00	910.673,73	693.867,58
di cui Parte Disponibile	3.207.959,83	3.826.018,12	2.355.063,11

Nota: per rappresentare in modo omogeneo e veritiero l'andamento del risultato di amministrazione, il prospetto prende in considerazione solo gli anni in cui vige l'attuale decreto D.Lgs. 118/11.



1.2 FONDO PLURIENNALE VINCOLATO

Il Fondo Pluriennale Vincolato

- è un saldo finanziario costituito da risorse già accertate destinate al finanziamento di obbligazioni passive dell'Ente già impegnate, ma esigibili in esercizi successivi a quello in cui è accertata l'Entrata. Trattasi quindi di un saldo finanziario che garantisce la copertura di spese imputate agli esercizi successivi a quello in corso, che nasce dall'esigenza di applicare il principio della competenza finanziaria e rendere evidente la distanza temporale intercorrente tra l'acquisizione dei finanziamenti e l'effettivo impiego di tali risorse.
In altre parole, il principio della competenza potenziata prevede che il Fondo Pluriennale Vincolato sia uno strumento di rappresentazione della programmazione e previsione delle spese pubbliche territoriali, sia correnti sia di investimento, che evidenzia con trasparenza e attendibilità il procedimento di impiego delle risorse acquisite dall'Ente che richiedono un periodo di tempo ultrannuale per il loro effettivo impiego ed utilizzo per le finalità programmate e previste. Sugli stanziamenti di Spesa intestati ai singoli Fondi Pluriennali Vincolati non è possibile assumere impegni ed effettuare pagamenti.
- è alimentato solo da entrate correnti vincolate e da entrate destinate al finanziamento di investimenti, accertate e imputate agli esercizi precedenti a quelli di imputazione delle relative spese. Il fondo pluriennale vincolato costituito in occasione del riaccertamento ordinario dei residui prescinde dalla natura vincolata o destinata delle entrate che lo alimentano, al fine di consentire la reimputazione di un impegno che, a seguito di eventi verificatisi successivamente alla registrazione, risulta non più esigibile nell'esercizio cui il rendiconto si riferisce.
- riguarda prevalentemente le spese in Conto Capitale ma può essere destinato a garantire la copertura di Spese Correnti, come ad esempio per quelle impegnate a fronte di Entrate derivanti da trasferimenti correnti vincolati esigibili in esercizi precedenti a quelli in cui è esigibile la corrispondente Spesa. Il Fondo Pluriennale risulta utilizzabile ed impegnabile immediatamente dopo l'accertamento delle Entrate che lo finanziano. In sede di elaborazione del rendiconto, i fondi pluriennali vincolati non prenotati costituiscono economia del bilancio e concorrono alla determinazione del risultato contabile di amministrazione.

Il Fondo Pluriennale Vincolato stanziato tra le spese è costituito da due componenti logicamente distinte:

- 1) la quota di risorse accertate negli esercizi precedenti che costituiscono la copertura di spese già impegnate e imputate all'esercizio in corso o a quelli successivi;
- 2) le risorse accertate nel corso dell'esercizio destinate a costituire la copertura di spese impegnate nel corso dell'esercizio cui si riferisce il bilancio, con imputazione agli esercizi successivi.

FONDO PLURIENNALE VINCOLATO DA ESERCIZI PRECEDENTI

Il prospetto riporta il Fondo Pluriennale Vincolato accantonato l'esercizio precedente risultante dai singoli programmi di Spesa del Rendiconto e il suo relativo utilizzo durante l'esercizio in corso.

L'importo rimandato ad esercizi successivi che ne deriva confluisce nuovamente nel Fondo Pluriennale Vincolato del Rendiconto dell'esercizio in corso.

	<i>Utilizzo F.P.V. Iniziale</i>	<i>Variazioni intervenute</i>	<i>Utilizzo F.P.V. Assestato</i>	<i>Impegnato nell'anno</i>	<i>di cui pagato nell'anno</i>	<i>Economie</i>	<i>Rimandato ad Es. successivi</i>
Titolo 1 - Spese correnti							
101 - Redditi da lavoro dipendente	80.684,00	19.108,07	99.792,07	84.816,82	84.816,82	14.975,25	0,00
102 - Imposte e tasse a carico dell'ente	5.490,00	991,28	6.481,28	5.452,70	5.452,70	1.028,58	0,00
103 - Acquisto di beni e servizi	36.889,79	40.052,72	76.942,51	70.288,51	70.288,51	6.654,00	0,00
104 - Trasferimenti correnti	31.007,32	0,00	31.007,32	31.007,32	31.007,32	0,00	0,00
109 - Rimborsi e poste correttive delle entrate	0,00	20.743,06	20.743,06	0,00	0,00	20.743,06	0,00
110 - Altre spese correnti	0,00	382.587,22	382.587,22	0,00	0,00	0,00	382.587,22
Totale Titolo 1	154.071,11	463.482,35	617.553,46	191.565,35	191.565,35	43.400,89	382.587,22
Titolo 2 - Spese in conto capitale							
202 - Investimenti fissi lordi e acquisto di terreni	1.199.803,00	871.173,18	2.070.976,18	1.974.393,03	1.596.924,71	96.583,15	0,00
203 - Contributi agli investimenti	0,00	18.685,69	18.685,69	18.685,69	2.685,69	0,00	0,00
205 - Altre spese in conto capitale	0,00	656.342,84	656.342,84	0,00	0,00	0,00	656.342,84
Totale Titolo 2	1.199.803,00	1.546.201,71	2.746.004,71	1.993.078,72	1.599.610,40	96.583,15	656.342,84
TOTALE FPV DA ESERCIZI PRECEDENTI	1.353.874,11	2.009.684,06	3.363.558,17	2.184.644,07	1.791.175,75	139.984,04	1.038.930,06

FONDO PLURIENNALE VINCOLATO DI NUOVA ISTITUZIONE

La parte più consistente del Fondo Pluriennale Vincolato risultante dal Rendiconto dell'esercizio in corso è relativa alle risorse accertate nel corso dell'esercizio destinate a costituire la copertura di spese imputate agli esercizi successivi.

L'elenco che segue suddivide tale importo – a differenza dei riepiloghi di Spesa del Rendiconto - per Macroaggregato di destinazione; il vigente D.Lgs. 118/11, infatti, stabilisce che lo stanziamento del Fondo Pluriennale Vincolato trovi collocazione ai Macroaggregati 110 (Spesa Corrente) e 205 (Spese in C/Capitale).

	<i>F.P.V. Iniziale</i>	<i>Variazioni intervenute</i>	<i>F.P.V. Assestato</i>	<i>Utilizzo F.P.V. 2018</i>	<i>Utilizzo F.P.V. 2019</i>	<i>Utilizzo F.P.V. 2020</i>	<i>Utilizzo F.P.V. esercizi futuri</i>
Titolo 1 - Spese correnti							
101 - Redditi da lavoro dipendente	62.102,00	64.631,00	126.733,00	0,00	0,00	0,00	126.733,00
102 - Imposte e tasse a carico dell'ente	4.250,00	4.416,00	8.666,00	0,00	0,00	0,00	8.666,00
103 - Acquisto di beni e servizi	0,00	74.364,93	74.364,93	0,00	0,00	0,00	74.364,93
104 - Trasferimenti correnti	0,00	0,00	0,00	0,00	0,00	0,00	0,00
Totale Titolo 1	66.352,00	143.411,93	209.763,93	0,00	0,00	0,00	209.763,93
Titolo 2 - Spese in conto capitale							
202 - Investimenti fissi lordi e acquisto di terreni	1.100.000,00	1.438.015,53	2.538.015,53	0,00	0,00	0,00	2.538.015,53
Totale Titolo 2	1.100.000,00	1.438.015,53	2.538.015,53	0,00	0,00	0,00	2.538.015,53
TOTALE FPV DI NUOVA ISTITUZIONE	1.166.352,00	1.581.427,46	2.747.779,46	0,00	0,00	0,00	2.747.779,46

1.3 FONDO CREDITI DI DUBBIA ESIGIBILITÀ

La novità più impattante del D.Lgs. 118/11 riferita all'Entrata è senza dubbio l'obbligo di accertare i crediti per l'intero importo, anche se si prevede che l'incasso sarà di dubbia o difficile esazione. Di conseguenza l'ex Fondo Svalutazione Crediti D.Lgs. 267/00 ora Fondo Crediti di dubbia esigibilità riveste un ruolo drasticamente più centrale nelle fasi di programmazione e rendicontazione di un Bilancio.

A tal fine è stanziata nel Bilancio di Previsione un'apposita posta contabile denominata "Accantonamento al Fondo Crediti di Dubbia Esigibilità", il cui ammontare è determinato in considerazione della dimensione degli stanziamenti relativi ai crediti che si prevede si formeranno nell'esercizio, della loro natura e dell'andamento del fenomeno negli ultimi cinque esercizi precedenti (la media del rapporto tra incassi e accertamenti per ciascuna tipologia di Entrata). L'accantonamento al Fondo Crediti di Dubbia Esigibilità non è oggetto di Impegno e genera un'economia di bilancio che confluisce per l'intero importo nel risultato di amministrazione come quota accantonata.

In sede di Rendiconto, l'importo complessivo del fondo e' calcolato applicando all'ammontare dei residui attivi la media dell'incidenza degli accertamenti non riscossi sui ruoli o sugli altri strumenti coattivi negli ultimi cinque esercizi; di conseguenza si procede vincolando o svincolando le necessarie quote dell'avanzo di amministrazione precedentemente accantonate.

Non sono oggetto di svalutazione i crediti da altre amministrazioni pubbliche, i crediti assistiti da fidejussione e le entrate tributarie che, sulla base dei principi contabili, sono accertate per cassa. Non sono altresì oggetto di svalutazione le entrate di dubbia e difficile esazione riguardanti entrate riscosse da un Ente per conto di un altro Ente e destinate ad essere versate all'Ente beneficiario finale. Il Fondo Crediti di Dubbia Esigibilità è accantonato dall'Ente beneficiario finale.

ANDAMENTO PLURIENNALE DEL FONDO CREDITI DI DUBBIA ESIGIBILITÀ

Come si può notare dal prospetto che segue, per effetto della gestione ordinaria che, annualmente, comporta la formazione di nuovi residui attivi e la riscossione o cancellazione dei vecchi crediti, lo stock complessivo dei residui attivi tende ad essere sostanzialmente stabile nel tempo.

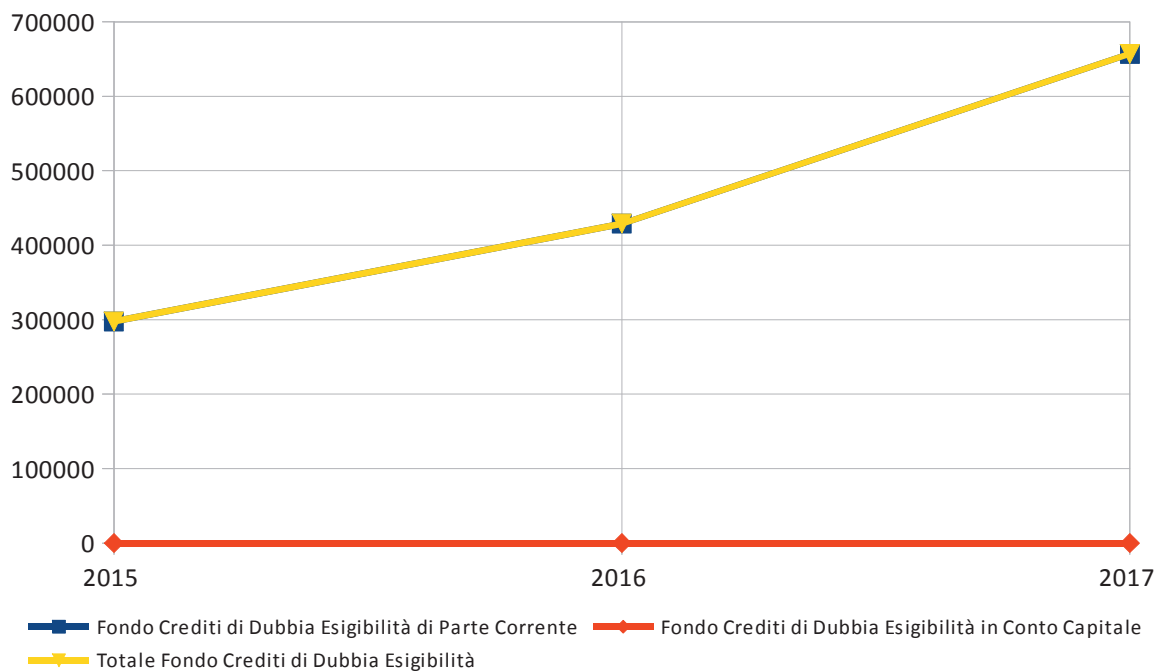
Pertanto, se l'ammontare dei residui attivi non subisce significative variazioni nel tempo, anche la quota del risultato di amministrazione accantonata al fondo crediti di dubbia esigibilità tende ad essere stabile e, di conseguenza, gran parte dell'accantonamento al fondo crediti di dubbia esigibilità effettuato annualmente nel Bilancio di Previsione per evitare di spendere entrate non esigibili nell'esercizio, non è destinato a confluire nella quota del risultato di amministrazione accantonata per il Fondo Crediti di Dubbia Esigibilità.

Infatti, se i residui attivi sono stabili nel tempo, nella quota del risultato di amministrazione accantonata per il Fondo Crediti di Dubbia Esigibilità confluisce solo la parte del fondo accantonato nel Bilancio di Previsione di importo pari agli utilizzi del Fondo Crediti a seguito della cancellazione o dello stralcio dei crediti dal bilancio.

	2015	2016	2017
Titolo 1 - Entrate correnti di natura tributaria,contributiva e perequativa			
Tipologia 0101 - Imposte tasse e proventi assimilati	158.912,00	275.331,00	581.238,97
Totale Titolo 1	158.912,00	275.331,00	581.238,97
Titolo 3 - Entrate extratributarie			
Tipologia 0100 - Vendita di beni e servizi e proventi derivanti dalla gestione dei beni	138.676,00	153.379,95	73.958,99
Tipologia 0500 - Rimborsi e altre entrate correnti	0,00	289,05	1.802,04
Totale Titolo 3	138.676,00	153.669,00	75.761,03

	2015	2016	2017
Fondo Crediti di Dubbia Esigibilità di Parte Corrente	297.588,00	429.000,00	657.000,00
Fondo Crediti di Dubbia Esigibilità in Conto Capitale	0,00	0,00	0,00
Totale Fondo Crediti di Dubbia Esigibilità	297.588,00	429.000,00	657.000,00

Nota:il prospetto prende in considerazione solo gli anni in cui vige l'attuale decreto D.Lgs. 118/11.



ACCANTONAMENTI VOLONTARI AL FONDO CREDITI DI DUBBIA ESIGIBILITÀ

Come previsto dal vigente decreto, è possibile effettuare svalutazioni di importo maggiore, purché sia allegata un'adeguata motivazione.

L'Ente ha accantonato, in via prudenziale, un importo superiore a quello obbligatorio per le entrate indicate nel prospetto che segue, tenuto conto dell'andamento storico delle riscossioni.

Riguardo alla TARI (ex TARES), i dati contabili sono disponibili solo per il periodo successivo al 2013, in quanto in precedenza la tariffa di igiene ambientale era gestita direttamente dall'ACEM; inoltre, dal 2017 l'entrata è stata riclassificata a seguito dell'aggiornamento del glossario SIOPE, pertanto l'importo obbligatorio calcolato con i criteri stabiliti dal principio contabile deve essere integrato in relazione al trend riscontrato per il tributo in oggetto.

Capitolo	Tipologia	Importo Obbligatorio	Importo Accantonato	Differenza	Motivazione
Cap. 40/0 - IMPOSTA COMUNALE PUBBLICITA'	0101 - Imposte tasse e proventi assimilati	11.060,02	11.238,97	178,95	
Cap. 96/0 - T.A.R.I. (DI CUI EURO 70.000 FCDE)	0101 - Imposte tasse e proventi assimilati	150.902,30	265.000,00	114.097,70	
Cap. 97/0 - T.A.R.I. - DAL 2017	0101 - Imposte tasse e proventi assimilati	0,00	305.000,00	305.000,00	
Cap. 400/0 - PROVENTI SERVIZI CIMITERIALI (SERV.FUNEBRI - POMPE FUNEBRI) (RILEVANTE I.V.A.)	0100 - Vendita di beni e servizi e proventi derivanti dalla gestione dei beni	374,35	391,05	16,70	
Cap. 405/0 - SERVIZI CIMITERIALI (TRASLAZIONI - ESUMAZIONI - TRASFERIMENTI-SEPPELLIMENTI)	0100 - Vendita di beni e servizi e proventi derivanti dalla gestione dei beni	1.046,02	1.096,10	50,08	
Cap. 425/1 - PROVENTI GESTIONE CAMPI SPORTIVI (RILEVANTE I.V.A.)	0100 - Vendita di beni e servizi e proventi derivanti dalla gestione dei beni	1.669,38	3.000,00	1.330,62	
Cap. 470/0 - FITTI REALI DI FABBRICATI	0100 - Vendita di beni e servizi e proventi derivanti dalla gestione dei beni	1.051,51	1.953,19	901,68	
Cap. 515/0 - C.O.S.A.P. PERMANENTE E TEMPORANEA	0100 - Vendita di beni e servizi e proventi derivanti dalla gestione dei beni	36.969,21	37.186,21	217,00	
TOTALE ACCANTONAMENTI VOLONTARI		203.072,79	624.865,52	421.792,73	

1.4 EQUILIBRIO DI BILANCIO

Il prospetto degli equilibri di bilancio consente di verificare gli equilibri dei saldi finanziari in sede di Rendiconto.

Infatti oltre ad essere deliberato in pareggio finanziario di competenza tra tutte le entrate e le spese, comprensivo dell'utilizzo dell'avanzo di amministrazione o del recupero del disavanzo di amministrazione e degli utilizzi del Fondo Pluriennale Vincolato, e a garantire un fondo di cassa finale non negativo, il Bilancio deve prevedere:

- l'equilibrio di parte corrente in termini di competenza finanziaria tra le spese correnti (incrementate dalle spese per trasferimenti in c/capitale e dalle quote di capitale delle rate di ammortamento dei mutui e prestiti) e le entrate correnti (incrementate dai contributi destinati al rimborso dei prestiti, dal fondo pluriennale vincolato di parte corrente e dall'utilizzo dell'avanzo di competenza di parte corrente). All'equilibrio di parte corrente concorrono anche le entrate in conto capitale destinate al finanziamento di spese correnti in base a specifiche disposizioni di legge o dei principi contabili e l'eventuale saldo negativo delle partite finanziarie.
- l'equilibrio in conto capitale in termini di competenza finanziaria tra le spese di investimento e tutte le risorse acquisite per il loro finanziamento costituite dalle entrate in conto capitale, dall'accensione di prestiti, dal fondo pluriennale vincolato in c/capitale, dall'utilizzo dell'avanzo di competenza in c/capitale e da quelle risorse di parte corrente destinate agli investimenti dalla legge o dai principi contabili.

ANDAMENTO PLURIENNALE DELL'EQUILIBRIO

EQUILIBRIO ECONOMICO FINANZIARIO		2016	2017
Fondo di cassa all'inizio dell'esercizio		12.245.823,06	10.500.840,51
A) Fondo pluriennale vincolato di entrata per spese correnti	(+)	533.682,21	617.553,46
AA) Recupero disavanzo di amministrazione esercizio precedente	(-)	0,00	0,00
B) Entrate Titoli 1.00 - 2.00 - 3.00	(+)	19.486.472,87	20.169.683,17
<i>di cui per estinzione anticipata di prestiti</i>		<i>126.026,46</i>	<i>156.189,75</i>
C) Entrate Titolo 4.02 06 - Contributi agli investimenti direttamente destinati al rimborso dei prestiti da amministrazioni pubbliche	(+)	0,00	0,00
D) Spese Titolo 1.00- Spese correnti	(-)	15.682.661,11	16.252.260,12
DD) Fondo pluriennale vincolato di parte corrente (di spesa)		617.553,46	592.351,15
E) Spese Titolo 2.04 - Altri trasferimenti in conto capitale	(-)	0,00	0,00
F) Spese Titolo 4.00 - Quote di capitale amm.to dei mutui e prestiti obbligazionari	(-)	1.921.875,39	2.144.898,67
<i>di cui per estinzione anticipata di prestiti</i>		<i>830.594,92</i>	<i>1.238.563,07</i>
G) Somma finale (G=A-AA+B+C-D-E-F)		1.798.065,12	1.797.726,69
H) Utilizzo avanzo di amministrazione per spese correnti	(+)	908.298,90	1.247.165,73
<i>di cui per estinzione anticipata di prestiti</i>		<i>830.594,92</i>	<i>1.238.563,07</i>
I) Entrate di parte capitale destinate a spese correnti in base a specifiche disposizioni di legge o dei principi contabili	(+)	0,00	0,00
<i>di cui per estinzione anticipata di prestiti</i>		<i>0,00</i>	<i>0,00</i>
L) Entrate di parte corrente destinate a spese di investimento in base a specifiche	(-)	1.016.662,54	936.450,87

disposizioni di legge o dei principi contabili			
M) Entrate da accensione di prestiti destinate a estinzione anticipata dei prestiti	(+)	0,00	0,00
EQUILIBRIO DI PARTE CORRENTE (O=G+H+I-L+M)		1.689.701,48	2.108.441,55
P) Utilizzo avanzo di amministrazione per spese di investimento	(+)	1.456.112,42	1.298.632,53
Q) Fondo pluriennale vincolato per spese in conto capitale iscritto in entrata	(+)	2.753.940,09	2.746.004,71
R) Entrate Titoli 4.00-5.00-6.00	(+)	1.394.836,20	3.371.260,91
C) Entrate Titolo 4.02 06 - Contributi agli investimenti direttamente destinati al rimborso dei prestiti da amministrazioni pubbliche	(-)	0,00	0,00
I) Entrate di parte capitale destinate a spese correnti in base a specifiche disposizioni di legge o dei principi contabili	(-)	0,00	0,00
S1) Entrate Titolo 5.02 per Riscossione crediti di breve termine	(-)	0,00	0,00
S2) Entrate Titolo 5.03 per Riscossione crediti di medio-lungo termine	(-)	0,00	0,00
T) Entrate titolo 5.04 relative a Altre entrate per riduzioni di attività finanziaria	(-)	0,00	0,00
L) Entrate di parte corrente destinate a spese di investimento in base a specifiche disposizioni di legge o dei principi contabili	(+)	1.016.662,54	936.450,87
M) Entrate da accensione di prestiti destinate a estinzione anticipata dei prestiti	(-)	0,00	0,00
U) Spese Titolo 2.00 - Spese in conto capitale	(-)	3.667.393,07	4.453.714,38
UU) Fondo pluriennale vincolato in c/capitale (di spesa)	(-)	2.746.004,71	3.194.358,37
V) Spese Titolo 3.01 per Acquisizione di attività finanziarie	(-)	5.336,97	0,00
E) Spese Titolo 2.04 - Trasferimenti in conto capitale	(+)	0,00	0,00
EQUILIBRIO DI PARTE CAPITALE (Z=P+Q+R-C-I-S1-S2-T+L-M-U-V+E)		202.816,50	704.276,27
S1) Entrate Titolo 5.02 per Riscossione crediti di breve termine	(+)	0,00	0,00
S2) Entrate Titolo 5.03 per Riscossione crediti di medio-lungo termine	(+)	0,00	0,00
T) Entrate titolo 5.04 relative a Altre entrate per riduzioni di attività finanziaria	(+)	0,00	0,00
X1) Spese Titolo 3.02 per Concessione crediti di breve termine	(-)	0,00	0,00
X2) Spese Titolo 3.03 per Concessione crediti di medio-lungo termine	(-)	0,00	0,00
Y) Spese Titolo 3.04 per Altre spese per acquisizione di attività finanziarie	(-)	0,00	0,00
EQUILIBRIO FINALE (W=O+Z+S1+S2-T-X1-X2-Y)		1.892.517,98	2.812.717,82
EQUILIBRIO DI PARTE CORRENTE (O)		1.689.701,48	2.108.441,55
H) Utilizzo avanzo di amministrazione per spese correnti	(-)	908.298,90	1.247.165,73
Entrate non ricorrenti che non hanno dato copertura a impegni	(-)	0,00	0,00
EQUILIBRIO DI PARTE CORRENTE AI FINI DELLA COPERTURA DI INVESTIMENTI PLURIENNALI		781.402,58	861.275,82

Nota: il prospetto prende in considerazione solo gli anni in cui vige l'attuale decreto D.Lgs. 118/11.

1.5 INDICATORI FINANZIARI ED ECONOMICI

L'analisi dello stato strutturale dell'Ente è effettuata attraverso una serie di indicatori che interessano aspetti diversi della gestione dell'Ente, definendo rapporti tra valori finanziari e fisici (ad esempio la pressione tributaria per abitante o la spesa corrente per abitante) o rapporti tra valori esclusivamente finanziari (ad esempio il grado di autonomia impositiva o il grado di autonomia finanziaria).

Il raffronto dei valori del Rendiconto della Gestione 2017 con i dati relativi ai Rendiconti 2016 e 2015 permette di valutare i risultati conseguiti dall'Amministrazione nel triennio, sebbene sia necessario tener conto della riclassificazione di alcune voci che rende tali valori non omogenei e quindi non perfettamente confrontabili.

GRADO DI AUTONOMIA FINANZIARIA

Le entrate correnti costituiscono le risorse destinate alla gestione dei servizi comunali; di questo importo complessivo le entrate tributarie ed extratributarie indicano la parte direttamente o indirettamente reperita dall'Ente. I trasferimenti correnti dello Stato, regione ed altri Enti formano invece le entrate derivate, quali risorse di terzi destinate a finanziare parte della gestione corrente.

Il grado di autonomia finanziaria rappresenta un indice della capacità dell'Ente di reperire con mezzi propri le risorse necessarie al finanziamento di tutte le spese di funzionamento dell'apparato comunale, erogazione di servizi ecc...

L'analisi dell'autonomia finanziaria assume una crescente rilevanza in un periodo di forte decentramento e di progressiva fiscalizzazione locale. Il sistema finanziario degli Enti locali, in passato basato prevalentemente sui trasferimenti statali, è ora basato sull'autonomia finanziaria dei Comuni, ossia sulla capacità dell'Ente di reperire, con mezzi propri, le risorse da destinare al soddisfacimento dei bisogni della collettività.

L'Ente per mantenere in essere i propri servizi istituzionali e non può contare sempre meno sui trasferimenti che gli derivano dallo Stato e da altri Enti pubblici; deve quindi focalizzare la propria attenzione sulle entrate proprie e sulla gestione di servizi in modo da realizzare il massimo delle economicità ed efficienza al fine di liberare risorse per altri servizi.

<i>INDICE</i>		<i>2015</i>	<i>2016</i>	<i>2017</i>
Autonomia Finanziaria=	Entrate Tributarie + Extratributarie	90,802%	91,324%	93,756%
	Entrate Correnti			

PRESSIONE FISCALE LOCALE E RESTITUZIONE ERARIALE PRO-CAPITE

Sono indicatori che consentono di individuare l'onere che grava sul cittadino per usufruire dei servizi forniti dall'Ente.

INDICE		2015	2016	2017
Pressione entrate proprie pro-capite =	Entrate Tributarie + Extratributarie	755,94	790,09	842,15
	N.Abitanti			

INDICE		2015	2016	2017
Pressione tributaria pro-capite =	Entrate Tributarie	617,74	644,41	637,85
	N.Abitanti			

GRADO DI RIGIDITÀ DEL BILANCIO

L'amministrazione dell'Ente nell'utilizzo delle risorse comunali è libera nella misura in cui il bilancio non è prevalentemente vincolato da impegni di spesa a lungo termine già assunti in precedenti esercizi. Conoscere, pertanto, il grado di rigidità del bilancio permette di individuare quale sia il margine di operatività per assumere nuove decisioni o iniziative economiche e finanziarie.

INDICE		2015	2016	2017
Rigidità strutturale=	Spese Personale + Rimborso mutui e interessi	39,311%	38,569%	37,892%
	Entrate Correnti			

Le spese fisse impegnate, per prassi, sono le spese del personale, le spese per il rimborso della quota capitale e interesse dei mutui. Quanto più il valore si avvicina all'unità tanto minori sono le possibilità di manovra dell'amministrazione che si trova con gran parte delle risorse correnti già utilizzate per il finanziamento delle spese per il personale e il rimborso della quota capitale e interessi dei mutui in scadenza.

In realtà, il grado di rigidità strutturale è notevolmente superiore all'indice sopra calcolato, in quanto sarebbero da considerare anche tutti i costi di funzionamento delle strutture (costi per consumo acqua, gas, energia elettrica, spese telefoniche, le imposte ecc..).

Volendo scomporre il grado di rigidità strutturale complessivo sopra evidenziato nelle due voci relative al costo del personale e al costo dei mutui si possono ottenere questi ulteriori indici:

INDICE		2015	2016	2017
Rigidità per costo personale=	Spese Personale	28,178%	26,103%	25,320%
	Entrate Correnti			

INDICE		2015	2016	2017
Rigidità per indebitamento=	Rimborso mutui e interessi	11,133%	12,466%	12,573%
	Entrate Correnti			

Occorre tener presente che, nel 2016 e nel 2017, il Comune ha perfezionato l'estinzione anticipata di mutui per oltre 2,2 milioni di euro e che la relativa spesa (di carattere una tantum) è compresa nella voce "Rimborso mutui"; ciò determina il trend crescente dell'indice sopra riportato, ma la riduzione dello stock di debito e della correlata quota capitale da rimborsare concorrono a ridurre il grado di rigidità per indebitamento negli esercizi successivi.

GRADO DI RIGIDITÀ PRO-CAPITE

Come accennato precedentemente, per prassi, i principali fattori di rigidità a lungo termine sono il costo del personale ed il livello di indebitamento. Questi fattori devono essere riportati alla dimensione sociale del Comune individuandone la ricaduta diretta sul cittadino

INDICE		2015	2016	2017
Rigidità strutturale pro-capite=	Spese Personale + Rimborso mutui e interessi	327,27	333,68	340,36
	N.Abitanti			

INDICE		2015	2016	2017
Rigidità costo del personale pro-capite=	Spese Personale	234,59	225,83	227,43
	N.Abitanti			

INDICE		2015	2016	2017
Rigidità indebitamento pro-capite=	Rimborso mutui e interessi	92,68	107,85	112,93
	N.Abitanti			

COSTO DEL PERSONALE

L'erogazione dei servizi è essenzialmente basata sulla struttura organizzativa dell'Ente, nella quale l'onere del personale assume un'importanza preponderante su ogni altro fattore produttivo impiegato.

Il costo del personale può essere visto come:

- parte del costo complessivo del totale delle spese correnti: in questo caso si evidenzia l'incidenza del costo del personale sul totale delle spese correnti del titolo 1°, oppure come costo medio pro-capite dato dal rapporto costo del personale/n° abitanti:
- rigidità costo del personale dato dal rapporto tra il totale delle spese per il personale e il totale delle entrate correnti; in pratica viene analizzato quanto delle entrate correnti è utilizzato per il finanziamento delle spese per il personale.

Gli indicatori sotto riportati analizzano la spesa per il personale negli aspetti sopra descritti.

INDICE		2015	2016	2017
Incidenza spesa personale sulla spesa corrente=	Spesa Personale	31,836%	32,434%	31,422%
	Spese Correnti del titolo 1°			

INDICE		2015	2016	2017
Rigidità per costo personale pro-capite=	Spesa Personale	234,59	225,83	227,43
	N.Abitanti			

PARAMETRI DI DEFICIT STRUTTURALE

I parametri di deficit strutturale, meglio individuati come indicatori di sospetta situazione di deficitarietà strutturale, sono dei particolari tipi di indice previsti dal legislatore e applicati nei confronti di tutti gli Enti locali. Lo scopo di questi indici è fornire agli organi centrali un indizio, anche statistico, che riveli il grado di solidità della situazione finanziaria dell'Ente, o per meglio dire, che indichi l'assenza di una condizione di pre-dissesto strutturale.

Secondo la norma, infatti, sono considerati in condizioni strutturalmente deficitarie gli Enti locali che presentano gravi e incontrovertibili condizioni di squilibrio individuate dalla presenza di almeno la metà degli indicatori con un valore non coerente (fuori media) con il corrispondente dato di riferimento nazionale.

L'Ente non è mai risultato essere in deficit strutturale.

1.6 VERIFICA RISPETTO DEI VINCOLI DI FINANZA PUBBLICA

<i>Equilibrio Entrate Finali - Spese Finali</i>		<i>Competenza 2017</i>	<i>Competenza 2018</i>	<i>Competenza 2019</i>
A1) Fondo pluriennale vincolato di entrata per spese correnti (dal 2020 quota finanziata da entrate finali)	(+)	617.553,46	592.351,15	133.503,00
A2) Fondo pluriennale vincolato di entrata in conto capitale al netto delle quote finanziate da debito (dal 2020 quota finanziata da entrate finali)	(+)	2.421.201,71	3.044.358,37	900.000,00
A3) Fondo pluriennale vincolato di entrata per partite finanziarie (dal 2020 quota finanziata da entrate finali)	(+)	0,00	0,00	0,00
A) Fondo pluriennale vincolato di entrata (A1 + A2 + A3)	(+)	3.038.755,17	3.636.709,52	1.033.503,00
B) Titolo 1 - Entrate correnti di natura tributaria, contributiva e perequativa	(+)	14.574.986,00	14.964.600,00	14.938.060,00
-) Titolo 2 - Trasferimenti correnti	(+)	1.566.893,00	1.312.214,00	1.243.146,00
-) Trasferimenti correnti da escludere dai saldi finanza pubblica	(-)	0,00	0,00	0,00
C) Titolo 2 - Trasferimenti correnti validi ai fini dei saldi finanza pubblica	(+)	1.566.893,00	1.312.214,00	1.243.146,00
D) Titolo 3 - Entrate extratributarie	(+)	5.242.134,00	4.377.408,00	4.270.708,00
E) Titolo 4 - Entrate in c/capitale	(+)	10.872.984,39	11.437.000,00	3.073.000,00
F) Titolo 5 - Entrate da riduzione di attività finanziarie	(+)	0,00	1.600.000,00	0,00
G) SPAZI FINANZIARI ACQUISITI (1)	(+)	0,00	0,00	0,00
H1) Titolo 1 - Spese correnti al netto del fondo pluriennale vincolato	(+)	19.358.899,47	19.542.085,15	18.744.007,00
H2) Fondo pluriennale vincolato di parte corrente (dal 2020 quota finanziata da entrate finali)	(+)	592.351,15	133.503,00	135.780,00
H3) Fondo crediti di dubbia esigibilità di parte corrente (2)	(-)	825.000,00	1.190.000,00	1.019.500,00
H4) Fondo contenzioso (destinato a confluire nel risultato di amministrazione)	(-)	0,00	0,00	0,00
H5) Altri accantonamenti (destinati a confluire nel risultato di amministrazione) (3)	(-)	4.500,00	28.000,00	18.000,00
H) Titolo 1 - Spese correnti valide ai fini dei saldi di finanza pubblica (H=H1+H2-H3-H4-H5)	(-)	19.121.750,62	18.457.588,15	17.842.287,00
I1) Titolo 2 - Spese in c/ capitale al netto del fondo pluriennale vincolato	(+)	13.077.230,73	16.325.358,37	5.787.960,00
I2) Fondo pluriennale vincolato in c/capitale al netto delle quote finanziate da debito (dal 2020 quota finanziata da entrate finali)	(+)	3.044.358,37	900.000,00	0,00
I3) Fondo crediti di dubbia esigibilità in c/capitale (2)	(-)	0,00	0,00	0,00
I4) Altri accantonamenti (destinati a confluire nel risultato di amministrazione) (3)	(-)	10.000,00	5.000,00	5.000,00
I) Titolo 2 - Spese in c/capitale valide ai fini dei saldi di finanza pubblica (I=I1+I2-I3-I4)	(-)	16.111.589,10	17.220.358,37	5.782.960,00
L1) Titolo 3 - Spese per incremento di attività finanziaria al netto del fondo pluriennale vincolato	(+)	0,00	1.600.000,00	0,00
L2) Fondo pluriennale vincolato per partite finanziarie (dal 2020 quota finanziata da entrate finali)	(+)	0,00	0,00	0,00
L) Titolo 3 - Spese per incremento di attività finanziaria (L=L1+L2)	(-)	0,00	1.600.000,00	0,00
M) SPAZI FINANZIARI CEDUTI(1)	(-)	0,00	0,00	0,00
N) EQUILIBRIO DI BILANCIO AI SENSI DELL'ARTICOLO 9 DELLA LEGGE N. 243/2012 (4) (N=A+B+C+D+E+F+G-H-I-L-M)		62.412,84	49.985,00	933.170,00

III° MONITORAGGIO DELLE RISULTANZE DEL SALDO DI FINANZA PUBBLICA

<i>Saldo tra Entrate Finali e Spese in termini di competenza</i>		<i>Previsioni di Competenza 2017</i>	<i>Dati gestionali (stanziamenti F.P.V./ accertamenti e impegni) al 2017</i>
A1) Fondo pluriennale vincolato di entrata per spese correnti (dal 2020 quota finanziata da entrate finali) (2)	(+)	617.553,46	617.553,46
A2) Fondo pluriennale vincolato di entrata in conto capitale al netto della quota finanziata da debito (dal 2020 quota finanziata da entrate finali) (2)	(+)	2.421.201,71	2.421.201,71
A3) Fondo pluriennale vincolato di entrata che finanzia gli impegni cancellati definitivamente dopo l'approvazione del rendiconto dell'anno precedente (2)	(-)	0,00	139.984,04
A) Fondo pluriennale vincolato di entrata (A1 + A2 - A3)	(+)	3.038.755,17	2.898.771,13
B) Titolo 1 - Entrate correnti di natura tributaria, contributiva e perequativa	(+)	14.574.986,00	14.322.857,81
-) Titolo 2 - Trasferimenti correnti	(+)	1.566.893,00	1.259.302,08
-) Trasferimenti correnti da escludere dai saldi finanza pubblica	(-)	0,00	0,00
C) Titolo 2 - Trasferimenti correnti validi ai fini dei saldi finanza pubblica	(+)	1.566.893,00	1.259.302,08
D) Titolo 3 - Entrate extratributarie	(+)	5.242.134,00	4.587.523,28
E) Titolo 4 - Entrate in c/capitale	(+)	10.872.984,39	3.221.260,91
F) Titolo 5 - Entrate da riduzione di attività finanziarie	(+)	0,00	0,00
G) SPAZI FINANZIARI ACQUISITI (3)	(+)	0,00	0,00
H1) Titolo 1 - Spese correnti al netto del fondo pluriennale vincolato	(+)	19.358.899,47	16.252.260,12
H2) Fondo pluriennale vincolato di parte corrente (dal 2020 quota finanziata da entrate finali) (2)	(+)	592.351,15	592.351,15
H3) Fondo crediti di dubbia esigibilità di parte corrente (4)	(-)	825.000,00	0,00
H4) Fondo contenzioso (destinato a confluire nel risultato di amministrazione) (5)	(-)	0,00	0,00
H5) Altri accantonamenti (destinati a confluire nel risultato di amministrazione) (5)	(-)	4.500,00	0,00
H) Titolo 1 - Spese correnti valide ai fini dei saldi di finanza pubblica (H=H1+H2-H3-H4-H5)	(-)	19.121.750,62	16.844.611,27
I1) Titolo 2 - Spese in c/ capitale al netto del fondo pluriennale vincolato	(+)	13.077.230,73	4.453.714,38
I2) Fondo pluriennale vincolato in c/capitale al netto delle quote finanziate da debito (dal 2020 quota finanziata da entrate finali) (2)	(+)	3.044.358,37	3.044.358,37
I3) Fondo crediti di dubbia esigibilità in c/capitale (4)	(-)	0,00	0,00
I4) Altri accantonamenti (destinati a confluire nel risultato di amministrazione) (5)	(-)	10.000,00	0,00
I) Titolo 2 - Spese in c/capitale valide ai fini dei saldi di finanza pubblica (I=I1+I2-I3-I4)	(-)	16.111.589,10	7.498.072,75
L) Titolo 3 - Spese per incremento di attività finanziaria	(-)	0,00	0,00
M) SPAZI FINANZIARI CEDUTI (3)	(-)	0,00	0,00
N) SALDO TRA ENTRATE E SPESE FINALI VALIDE AI FINI DEI SALDI DI FINANZA PUBBLICA (N=A+B+C+D+E+F+G-H-I-L-M)		62.412,84	1.947.031,19
O) OBIETTIVO DI SALDO FINALE DI COMPETENZA 2017		0,00	0,00
P) DIFFERENZA TRA IL SALDO TRA ENTRATE E SPESE FINALI E OBIETTIVO DI SALDO FINALE DI COMPETENZA (N-O) (6)		62.412,84	1.947.031,19

1.7 TEMPESTIVITÀ DI PAGAMENTO

Come istituito dalla L. 89/2014 (conversione in legge del DL 66/2014) e dal D.P.C.M del 22/09/2014, le pubbliche amministrazioni elaborano un indicatore trimestrale e annuale dei propri tempi medi di pagamento relativi agli acquisti di beni, servizi e forniture, denominato: «indicatore trimestrale o annuale di tempestività dei pagamenti».

L'indicatore di tempestività dei pagamenti è calcolato come la somma, per ciascuna fattura emessa a titolo corrispettivo di una transazione commerciale, dei giorni effettivi intercorrenti tra la data di scadenza della fattura o richiesta equivalente di pagamento e la data di pagamento ai fornitori moltiplicata per l'importo dovuto, rapportata alla somma degli importi pagati nel periodo di riferimento.

Ai fini del calcolo dell'indicatore si intende per:

- a) "transazione commerciale": i contratti, comunque denominati, tra imprese e pubbliche amministrazioni, che comportano, in via esclusiva o prevalente, la consegna di merci o la prestazione di servizi contro il pagamento di un prezzo;
- b) "giorni effettivi": tutti i giorni da calendario, compresi i festivi;
- c) "data di pagamento": la data di trasmissione dell'ordinativo di pagamento in tesoreria;
- d) "data di scadenza": i termini previsti dall'art. 4 del decreto legislativo 9 ottobre 2002, n. 231, come modificato dal decreto legislativo 9 novembre 2012, n. 192;
- e) "importo dovuto": la somma da pagare entro il termine contrattuale o legale di pagamento, comprese le imposte, i dazi, le tasse o gli oneri applicabili indicati nella fattura o nella richiesta equivalente di pagamento.

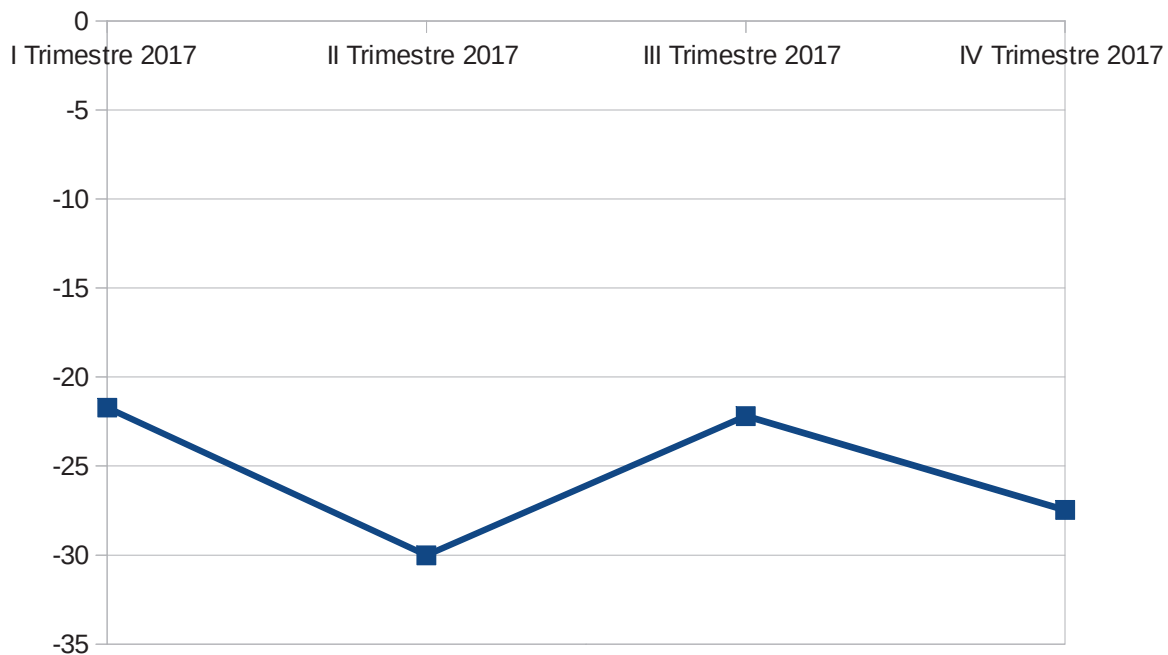
Sono esclusi dal calcolo i periodi in cui la somma era inesigibile essendo la richiesta di pagamento oggetto di contestazione o contenzioso.

Come si evince dai dati risultanti dai grafici esposti di seguito, l'Ente si è prefissato da tempo l'intento di migliorare costantemente le tempistiche di pagamento, facendo soprattutto ricorso a tecnologie e meccanismi quali la fattura elettronica, gli atti di liquidazione informatici e la firma digitale che permettono uno snellimento dei tempi operativi di pagamento.

PROSPETTO DELL'INDICE TRIMESTRALE E ANNUALE DI TEMPESTIVITÀ DEI PAGAMENTI

I Trimestre 2017	II Trimestre 2017	III Trimestre 2017	IV Trimestre 2017	Anno 2017
-21,72	-30,02	-22,19	-27,47	-25,77

Nota: il prospetto prende in considerazione solo gli anni in cui vige l'istituzione del calcolo sancito dal D.P.C.M del 22/09/2014



DETTAGLIO DELLE TRANSAZIONI COMMERCIALI EFFETTUATE IN SEGUITO ALLA SCADENZA DEI TERMINI DI PAGAMENTO PREVISTI

	Data Scadenza	Data Pagamento	Differenza
FATTURA n° 114/8 del 28/09/2016 di € 140,00	28/10/2016	25/01/2017	89
FATTURA n° 156/PA del 28/09/2016 di € 111,14	30/11/2016	20/01/2017	51
FATTURA n° 000020/B del 31/10/2016 di € 83,57	31/12/2016	20/01/2017	20
FATTURA n° 1216006595/2 del 31/10/2016 di € 345,27	04/01/2017	13/01/2017	9
FATTURA n° 10/E del 25/11/2016 di € 675,01	28/12/2016	17/01/2017	20
FATTURA n° 11/E del 28/11/2016 di € 573,39	28/12/2016	17/01/2017	20
FATTURA n° 12/E del 28/11/2016 di € 313,00	28/12/2016	17/01/2017	20
FATTURA n° 1577/PA del 23/11/2016 di € 216,09	23/12/2016	20/01/2017	28
FATTURA n° 180/PA del 30/11/2016 di € 1.907,25	31/12/2016	20/01/2017	20
FATTURA n° PJ00055985/2 del 30/11/2016 di € 425,74	14/01/2017	17/01/2017	3
FATTURA n° FEL/13/2016 del 13/12/2016 di € 718,82	14/01/2017	17/01/2017	3
FATTURA n° 0002147892 del 30/11/2016 di € 729,56	12/01/2017	17/01/2017	5
FATTURA n° 8/E del 15/12/2016 di € 2.501,00	15/01/2017	20/01/2017	5
FATTURA n° 121/16 del 07/12/2016 di € 18.300,00	19/01/2017	02/02/2017	14
FATTURA n° 1 del 09/12/2016 di € 789,34	19/01/2017	20/01/2017	1
FATTURA n° 13/E del 16/12/2016 di € 280,00	21/01/2017	25/01/2017	4
FATTURA n° 14/E del 16/12/2016 di € 580,00	21/01/2017	25/01/2017	4
FATTURA n° 432el del 09/12/2016 di € 676,00	14/01/2017	20/01/2017	6
FATTURA n° E01/16 del 23/12/2016 di € 10.450,28	22/01/2017	25/01/2017	3
FATTURA n° 115 /E del 28/12/2016 di € 29.036,00	31/01/2017	10/02/2017	10
FATTURA n° 116 /E del 28/12/2016 di € 11.773,00	31/01/2017	10/02/2017	10
FATTURA n° 117 /E del 28/12/2016 di € 36.990,40	31/01/2017	10/02/2017	10
FATTURA n° 130/PA/2016 del 29/12/2016 di € 75,64	29/01/2017	31/01/2017	2
FATTURA n° 1/E del 30/12/2016 di € 187,00	29/01/2017	31/01/2017	2
FATTURA n° 1600131/PAM del 30/12/2016 di € 2.916,13	29/01/2017	31/01/2017	2
FATTURA n° 2016 16222 del 30/12/2016 di € 323,91	30/01/2017	31/01/2017	1
FATTURA n° 3FO16124765/2 del 22/12/2016 di € 144,70	21/01/2017	25/01/2017	4
FATTURA n° 3FO16124765/3 del 22/12/2016 di € 250,00	21/01/2017	25/01/2017	4
FATTURA n° 3FO16124765/4 del 22/12/2016 di € 720,50	21/01/2017	25/01/2017	4
FATTURA n° 3FO16124765/5 del 22/12/2016 di € 250,00	21/01/2017	25/01/2017	4
FATTURA n° 3FO16124765/6 del 22/12/2016 di € 250,00	21/01/2017	25/01/2017	4
FATTURA n° 2/PA del 22/12/2016 di € 1.061,40	28/01/2017	02/02/2017	5
FATTURA n° 2016/63507 del 29/12/2016 di € 1.945,35	30/01/2017	02/02/2017	3
FATTURA n° 66 del 30/12/2016 di € 744,20	31/01/2017	21/02/2017	21
FATTURA n° 821 del 29/12/2016 di € 1.400,00	09/02/2017	14/02/2017	5
FATTURA n° 77 del 30/12/2016 di € 41.251,86	31/01/2017	14/03/2017	42
FATTURA n° PJ00055985/3 del 30/11/2016 di € 261,01	14/01/2017	17/01/2017	3

FATTURA n° PJ00055985/4 del 30/11/2016 di € 266,99	14/01/2017	17/01/2017	3
FATTURA n° 7/PA del 28/12/2016 di € 36,96	28/01/2017	02/02/2017	5
FATTURA n° 19 PA del 29/12/2016 di € 1.477,00	11/02/2017	04/03/2017	21
FATTURA n° 000028/C del 31/12/2016 di € 97,60	01/03/2017	31/03/2017	30
FATTURA n° FEL/62 del 31/12/2016 di € 28,01	20/03/2017	22/03/2017	2
FATTURA n° 2/8/1 del 31/01/2017 di € 86.091,68	02/03/2017	04/03/2017	2
FATTURA n° 2/8/2 del 31/01/2017 di € 258.237,05	02/03/2017	04/03/2017	2
PARCELLA n° 1/2017 del 08/02/2017 di € 6.599,44	10/03/2017	29/03/2017	19
FATTURA n° 1 del 31/01/2017 di € 366,00	09/03/2017	11/03/2017	2
FATTURA n° FATTPA 2_17 del 17/02/2017 di € 14,99	19/03/2017	22/03/2017	3
FATTURA n° 136/PA/2016 del 31/12/2016 di € 470,92	01/04/2017	09/05/2017	38
FATTURA n° 0002102589 del 31/12/2016 di € 5.090,62	01/04/2017	10/06/2017	70
FATTURA n° FATTPA 19_17 del 31/01/2017 di € 2.664,48	31/03/2017	04/04/2017	4
FATTURA n° 1PA/2017 del 31/01/2017 di € 2.512,55	30/03/2017	04/04/2017	5
FATTURA n° 13/PA del 15/03/2017 di € 73,20	14/04/2017	27/04/2017	13
FATTURA n° 00018/08 del 14/03/2017 di € 783,24	14/04/2017	27/04/2017	13
FATTURA n° 19 /E del 28/02/2017 di € 1.189,50	12/04/2017	21/04/2017	9
FATTURA n° 0002100315 del 28/02/2017 di € 603,68	14/04/2017	10/06/2017	57
FATTURA n° 3/E del 10/03/2017 di € 5.153,28	15/04/2017	21/04/2017	6
FATTURA n° 2017 V VE2 519 0 del 15/03/2017 di € 297,00	30/04/2017	09/05/2017	9
FATTURA n° 03 ELETTRONICA del 20/03/2017 di € 730,00	20/04/2017	25/05/2017	35
FATTURA n° 454749741 del 08/03/2017 di € 1.891,00	23/04/2017	26/04/2017	3
FATTURA n° 454749740 del 08/03/2017 di € 1.891,00	23/04/2017	26/04/2017	3
FATTURA n° FATTPA 2_17 del 31/03/2017 di € 66,90	30/04/2017	09/05/2017	9
FATTURA n° 2017-554-V0 del 21/03/2017 di € 1.352,00	10/04/2017	11/04/2017	1
FATTURA n° 000006/B del 31/01/2017 di € 85,40	03/05/2017	10/06/2017	38
FATTURA n° 38/PA del 01/03/2017 di € 92,72	31/05/2017	10/06/2017	10
FATTURA n° 170100010321 del 31/03/2017 di € 30,22	08/05/2017	09/05/2017	1
NOTA DI CREDITO n° EX18752/2017 del 10/04/2017 di € -354,06	22/05/2017	14/07/2017	53
FATTURA n° 702 del 31/03/2017 di € 1.582,22	11/05/2017	12/05/2017	1
FATTURA n° 0001109609 del 31/03/2017 di € 5.916,00	31/05/2017	20/07/2017	50
FATTURA n° 40 del 13/04/2017 di € 488,00	13/05/2017	25/05/2017	12
FATTURA n° 0000002/PA del 20/04/2017 di € 7.000,00	20/05/2017	06/10/2017	139
FATTURA n° PA17220018 del 26/04/2017 di € 10.601,81	28/05/2017	31/05/2017	3
FATTURA n° EX23741/2017 del 11/05/2017 di € 236,12	20/06/2017	14/07/2017	24
FATTURA n° 8/PA del 18/05/2017 di € 226,92	18/06/2017	29/06/2017	11
FATTURA n° 1E / 2017/1 del 16/05/2017 di € 250,00	16/06/2017	22/06/2017	6
FATTURA n° 1E / 2017/2 del 16/05/2017 di € 250,00	16/06/2017	22/06/2017	6
FATTURA n° 26 del 15/05/2017 di € 3.849,10	30/06/2017	05/07/2017	5
FATTURA n° 1730026964 del 31/05/2017 di € 1.444,25	20/07/2017	26/07/2017	6
FATTURA n° 0002110538 del 29/03/2017 di € 2.207,59	29/05/2017	10/06/2017	12
FATTURA n° 6170050019 del 01/06/2017 di € 72,04	04/07/2017	07/07/2017	3

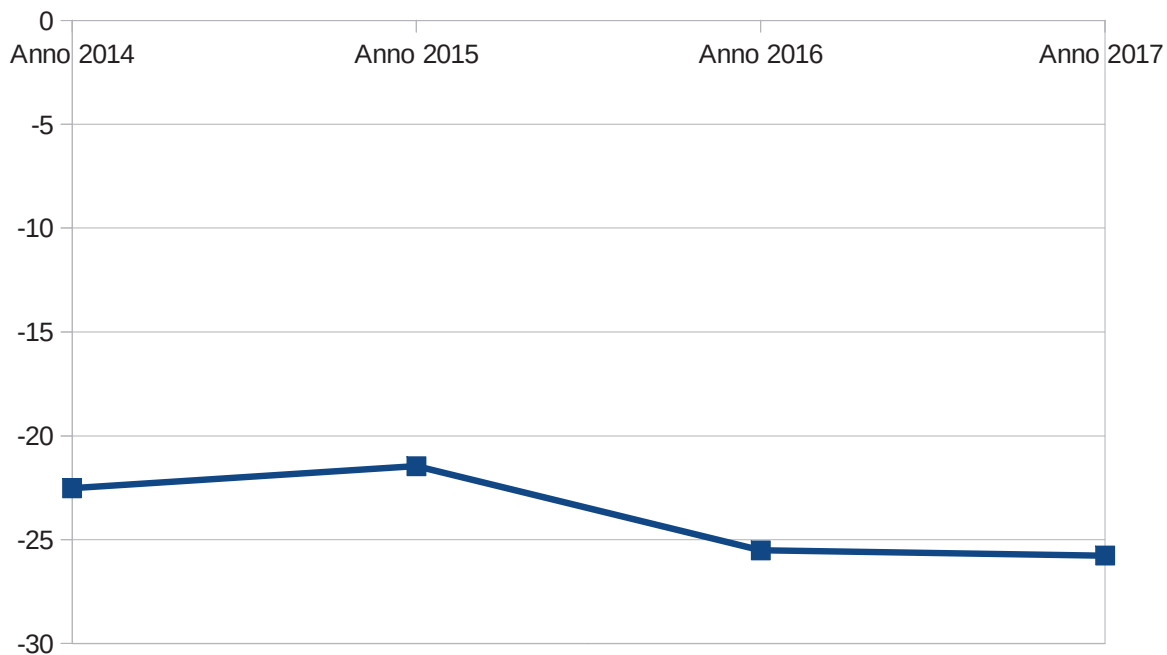
FATTURA n° 15 del 31/05/2017 di € 585,60	12/07/2017	14/07/2017	2
FATTURA n° 107/03 del 16/06/2017 di € 452,00	16/07/2017	26/07/2017	10
FATTURA n° 2800006968 del 05/06/2017 di € 98,80	30/06/2017	05/07/2017	5
FATTURA n° FATTPA 3_17 del 24/06/2017 di € 66,90	24/07/2017	07/09/2017	45
FATTURA n° 34 del 14/06/2017 di € 1.747,80	31/07/2017	23/08/2017	23
FATTURA n° 4/2017 PA del 12/06/2017 di € 2.188,68	30/07/2017	10/08/2017	11
FATTURA n° 0000004/PA del 03/07/2017 di € 7.000,00	02/08/2017	06/10/2017	65
FATTURA n° 000015/B del 31/05/2017 di € 83,57	04/08/2017	23/08/2017	19
FATTURA n° 000019/B del 31/05/2017 di € 93,94	04/08/2017	23/08/2017	19
FATTURA n° 000022/B del 01/06/2017 di € 139,08	04/08/2017	23/08/2017	19
FATTURA n° 420/E/1 del 26/05/2017 di € 711,96	05/07/2017	14/07/2017	9
FATTURA n° 420/E/2 del 26/05/2017 di € 368,51	05/07/2017	14/07/2017	9
FATTURA n° 420/E/3 del 26/05/2017 di € 368,51	05/07/2017	14/07/2017	9
FATTURA n° 420/E/4 del 26/05/2017 di € 39,80	05/07/2017	14/07/2017	9
FATTURA n° 8201005130 del 10/07/2017 di € 845,92	17/08/2017	19/09/2017	33
FATTURA n° 0000001 del 30/06/2017 di € 1.800,00	11/08/2017	18/08/2017	7
FATTURA n° 000021/B del 31/05/2017 di € 339,16	20/08/2017	07/09/2017	18
NOTA DI CREDITO n° EX33935/2017 del 24/07/2017 di € -33,43	04/09/2017	13/09/2017	9
FATTURA n° EX33910/2017/1 del 24/07/2017 di € 17,24	04/09/2017	13/09/2017	9
FATTURA n° EX33910/2017/2 del 24/07/2017 di € 34,49	04/09/2017	13/09/2017	9
FATTURA n° EX33909/2017 del 24/07/2017 di € 381,45	04/09/2017	13/09/2017	9
FATTURA n° 561/11 del 15/07/2017 di € 55,00	02/09/2017	05/09/2017	3
FATTURA n° 008/PA del 31/07/2017 di € 1.050,00	01/09/2017	15/09/2017	14
FATTURA n° 8201005519 del 02/08/2017 di € 845,92	05/09/2017	19/09/2017	14
FATTURA n° 0002101863 del 31/07/2017 di € 114,38	08/09/2017	13/09/2017	5
FATTURA n° PJ00083422/1 del 30/06/2017 di € 454,10	14/08/2017	07/09/2017	24
FATTURA n° PJ00083422/2 del 30/06/2017 di € 40,01	14/08/2017	07/09/2017	24
FATTURA n° PJ00083422/3 del 30/06/2017 di € 290,19	14/08/2017	07/09/2017	24
FATTURA n° 34 del 25/08/2017 di € 6.471,00	24/09/2017	03/10/2017	9
FATTURA n° 237 del 31/08/2017 di € 2.625,00	30/09/2017	03/10/2017	3
FATTURA n° 003137 del 25/08/2017 di € 431,27	05/10/2017	06/10/2017	1
FATTURA n° 003076 del 04/08/2017 di € 385,52	05/10/2017	06/10/2017	1
FATTURA n° 0002101988 del 31/08/2017 di € 384,98	08/10/2017	12/10/2017	4
FATTURA n° 0002101989 del 31/08/2017 di € 143,96	08/10/2017	12/10/2017	4
FATTURA n° 0001124502 del 31/08/2017 di € 5,95	07/10/2017	12/10/2017	5
FATTURA n° 16 PA del 11/09/2017 di € 390,40	11/10/2017	12/10/2017	1
FATTURA n° 0002132531/1 del 31/08/2017 di € 4.139,46	18/10/2017	20/10/2017	2
FATTURA n° 0002132531/2 del 31/08/2017 di € 115,90	18/10/2017	20/10/2017	2
FATTURA n° 2/1 del 25/07/2017 di € 1.155,00	18/10/2017	25/10/2017	7
FATTURA n° 3PA/1 del 13/07/2017 di € 860,65	12/08/2017	03/10/2017	52
FATTURA n° EX43812/2017 del 14/09/2017 di € 140,14	24/10/2017	31/10/2017	7
FATTURA n° EX43838/2017 del 14/09/2017 di € 41,07	24/10/2017	31/10/2017	7

FATTURA n° FATTPA 2_17 del 25/09/2017 di € 732,00	25/10/2017	07/11/2017	13
FATTURA n° PJ00091273/1 del 31/08/2017 di € 600,18	15/10/2017	20/10/2017	5
FATTURA n° PJ00091273/2 del 31/08/2017 di € 43,00	15/10/2017	20/10/2017	5
FATTURA n° PJ00091273/3 del 31/08/2017 di € 126,10	15/10/2017	20/10/2017	5
FATTURA n° 614-E del 25/09/2017 di € 141,49	04/11/2017	07/11/2017	3
FATTURA n° 0002101874 del 31/07/2017 di € 2.303,77	02/11/2017	25/11/2017	23
FATTURA n° 8201006965 del 27/10/2017 di € 2.537,77	01/12/2017	05/12/2017	4
FATTURA n° 000029/B del 31/07/2017 di € 83,57	08/12/2017	14/12/2017	6
FATTURA n° 0000092/FPA del 10/11/2017 di € 2.400,00	10/12/2017	14/12/2017	4
FATTURA n° 0000093/FPA del 10/11/2017 di € 3.850,00	10/12/2017	14/12/2017	4
FATTURA n° 0000001 del 17/11/2017 di € 2.802,85	17/12/2017	23/12/2017	6
FATTURA n° 144/PA del 15/11/2017 di € 91,58	17/12/2017	23/12/2017	6

PROSPETTO PLURIENNALE DELL'INDICE ANNUALE DI TEMPESTIVITÀ DEI PAGAMENTI

Anno 2014	Anno 2015	Anno 2016	Anno 2017
-22,52	-21,46	-25,51	-25,77

Nota: il prospetto prende in considerazione solo gli anni in cui vige l'istituzione del calcolo sancito dal D.P.C.M del 22/09/2014



2 - ANALISI DEGLI STANZIAMENTI

2.1 PREVISIONI APPROVATE

	ENTRATA		
	Competenza	Residuo	Cassa
<i>Fondo di Cassa</i>			10.500.840,51
<i>Utilizzo Avanzo di Amm.ne</i>	675.464,16	0,00	0,00
<i>F.P.V. parte corrente</i>	154.071,11	0,00	0,00
<i>F.P.V. c/capitale</i>	1.199.803,00	0,00	0,00
<i>Titolo 1</i>	14.535.850,00	2.153.496,65	13.278.478,28
<i>Titolo 2</i>	1.301.543,00	1.312.534,41	2.389.849,03
<i>Titolo 3</i>	4.237.581,00	1.404.327,49	3.850.303,93
<i>Titolo 4</i>	10.644.844,13	1.648.622,92	9.288.673,86
<i>Titolo 5</i>	0,00	685.609,36	685.609,36
<i>Titolo 6</i>	150.000,00	0,00	150.000,00
<i>Titolo 7</i>	0,00	0,00	0,00
<i>Titolo 9</i>	4.263.500,00	121.510,38	4.374.396,48
TOTALE	37.162.656,40	7.326.101,21	44.518.151,45

	SPESA		
	Competenza	Residuo	Cassa
<i>Disavanzo di Amm.ne</i>	0,00	0,00	0,00
<i>Titolo 1</i>	18.413.079,27	3.619.288,35	19.010.595,42
<i>Titolo 2</i>	13.296.597,13	4.444.684,98	15.107.695,38
<i>Titolo 3</i>	0,00	5.336,97	5.336,97
<i>Titolo 4</i>	1.189.480,00	727.030,27	1.916.510,27
<i>Titolo 5</i>	0,00	0,00	0,00
<i>Titolo 7</i>	4.263.500,00	907.241,65	4.393.500,00
TOTALE	37.162.656,40	9.703.582,22	40.433.638,04

2.2 VARIAZIONI DI BILANCIO

VARIAZIONI DI BILANCIO

<i>Provvedimento</i>	<i>Numero</i>	<i>Data</i>	<i>Tipo</i>	<i>Descrizione</i>	<i>Saldo di Competenza</i>	<i>Saldo di Cassa</i>
DELIBERA DI GIUNTA	19	02/02/2017	Cassa		0,00	-9.922,86
DELIBERA DI GIUNTA	26	09/02/2017	Competenza e Cassa		0,00	-403.055,27
DELIBERA DI GIUNTA	28	17/02/2017	Competenza e Cassa		0,00	0,00
DELIBERA DI GIUNTA	36	02/03/2017	Competenza e Cassa		0,00	0,00
DELIBERA DI GIUNTA	37	02/03/2017	Cassa		0,00	-18.206,95
DELIBERA DI GIUNTA	40	09/03/2017	Competenza		0,00	0,00
DELIBERA DI GIUNTA	49	16/03/2017	Competenza e Cassa		0,00	0,00
DELIBERA DI GIUNTA	59/1	30/03/2017	Cassa	VARIAZIONE C/RESIDUI	0,00	-939.383,75
DELIBERA DI GIUNTA	59	30/03/2017	Competenza e Cassa	VARIAZIONE C/RESIDUI	0,00	-939.383,75
DELIBERA DI GIUNTA	60	30/03/2017	Competenza e Cassa		0,00	0,00
DELIBERA DI CONSIGLIO	20	26/04/2017	Competenza e Cassa		0,00	-1.148.066,00
DELIBERA DI GIUNTA	88	04/05/2017	Competenza e Cassa		0,00	0,00
DELIBERA DI GIUNTA	105	01/06/2017	Competenza e Cassa		0,00	0,00
DELIBERA DI GIUNTA	106	01/06/2017	Competenza e Cassa		0,00	0,00
DELIBERA DI GIUNTA	111	01/06/2017	Competenza e Cassa		0,00	0,00
DELIBERA DI GIUNTA	124	15/06/2017	Competenza e Cassa		0,00	0,00
DELIBERA DI GIUNTA	125	15/06/2017	Competenza e Cassa		0,00	-60.000,00
DELIBERA DI CONSIGLIO	37	26/07/2017	Competenza e Cassa		0,00	0,00
DELIBERA DI GIUNTA	144	10/08/2017	Competenza e Cassa		0,00	0,00

DELIBERA DI GIUNTA	158	14/09/2017	Competenza e Cassa		0,00	0,00
DELIBERA DI CONSIGLIO	43	27/09/2017	Competenza e Cassa		0,00	-495.328,00
DELIBERA DI GIUNTA	172	12/10/2017	Competenza e Cassa		0,00	0,00
DELIBERA DI GIUNTA	185	19/10/2017	Cassa		0,00	0,00
DELIBERA DI GIUNTA	186	19/10/2017	Competenza e Cassa		0,00	0,00
DELIBERA DI GIUNTA	195	03/11/2017	Competenza e Cassa		0,00	0,00
DETERMINA DIRIGENZIALE	575	14/11/2017	Competenza e Cassa		0,00	-376.096,00
DELIBERA DI GIUNTA	202	16/11/2017	Competenza e Cassa		0,00	0,00
DELIBERA DI GIUNTA	203	16/11/2017	Competenza e Cassa		0,00	-85.000,00
DELIBERA DI GIUNTA	208	23/11/2017	Competenza e Cassa		0,00	0,00
DELIBERA DI CONSIGLIO	49	28/11/2017	Competenza e Cassa		0,00	-300,00
DELIBERA DI GIUNTA	215	30/11/2017	Competenza e Cassa		0,00	0,00
DELIBERA DI GIUNTA	216	30/11/2017	Competenza e Cassa		0,00	0,00
DELIBERA DI GIUNTA	229	07/12/2017	Competenza e Cassa		0,00	0,00
DETERMINA DIRIGENZIALE	668	14/12/2017	Competenza e Cassa		0,00	-1.489.593,91
DELIBERA DI GIUNTA	242	21/12/2017	Competenza e Cassa		0,00	0,00
DELIBERA DI GIUNTA	252	29/12/2017	Competenza e Cassa		0,00	0,00
DELIBERA DI GIUNTA	54	29/03/2018	Competenza	RIACCERTAMENTO	0,00	0,00

VARIAZIONI DI BILANCIO CHE COINVOLGONO L'AVANZO DI AMMINISTRAZIONE

<i>Provvedimento</i>	<i>Numero</i>	<i>Data</i>	<i>Descrizione</i>	<i>Saldo</i>
DELIBERA DI CONSIGLIO	20	26/04/2017		1.061.800,00
DELIBERA DI GIUNTA	125	15/06/2017		60.000,00
DELIBERA DI CONSIGLIO	43	27/09/2017		707.400,00
DELIBERA DI GIUNTA	203	16/11/2017		85.000,00
DELIBERA DI CONSIGLIO	49	28/11/2017		50.300,00

VARIAZIONI DI BILANCIO CHE COINVOLGONO IL FONDO DI RISERVA

<i>Provvedimento</i>	<i>Numero</i>	<i>Data</i>	<i>Descrizione</i>	<i>Saldo</i>
DELIBERA DI GIUNTA	36	02/03/2017		-7.750,00
DELIBERA DI GIUNTA	60	30/03/2017		-6.600,00
DELIBERA DI GIUNTA	88	04/05/2017		-200,00
DELIBERA DI GIUNTA	106	01/06/2017		-8.300,00
DELIBERA DI GIUNTA	111	01/06/2017		-28.300,00
DELIBERA DI GIUNTA	124	15/06/2017		-6.000,00
DELIBERA DI CONSIGLIO	37	26/07/2017		50.260,00
DELIBERA DI GIUNTA	144	10/08/2017		-7.700,00
DELIBERA DI GIUNTA	158	14/09/2017		-300,00
DELIBERA DI GIUNTA	172	12/10/2017		-13.100,00
DELIBERA DI GIUNTA	195	03/11/2017		-10.400,00

DELIBERA DI GIUNTA	216	30/11/2017		-22.000,00
DELIBERA DI GIUNTA	229	07/12/2017		-17.500,00
DELIBERA DI GIUNTA	242	21/12/2017		-71.200,00
DELIBERA DI GIUNTA	252	29/12/2017		-34.000,00

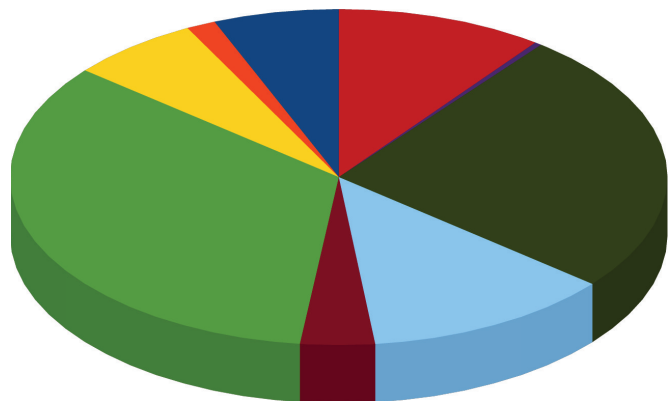
2.3 ASSESTAMENTO DI BILANCIO

ASSESTATO DI COMPETENZA

ENTRATA							SPESA						
	Previsione	Percentuale sul totale	Assestato	Percentuale sul totale	Differenza	Percentuale di variazione		Previsione	Percentuale sul totale	Assestato	Percentuale sul totale	Differenza	Percentuale di variazione
Utilizzo Avanzo di Amm.ne	675.464,16	1,818%	2.639.964,16	6,172%	1.964.500,00	290,837%							
F.P.V. di parte corrente	154.071,11	0,415%	617.553,46	1,444%	463.482,35	300,824%							
F.P.V. in c/capitale	1.199.803,00	3,229%	2.746.004,71	6,420%	1.546.201,71	128,871%	Disavanzo di Amm.ne	0,00	0,000%	0,00	0,000%	0,00	0,000%
Titolo 1	14.535.850,00	39,114%	14.574.986,00	34,074%	39.136,00	0,269%	Titolo 1	18.413.079,27	49,547%	19.951.250,62	46,643%	1.538.171,35	8,354%
Titolo 2	1.301.543,00	3,502%	1.566.893,00	3,663%	265.350,00	20,387%	Titolo 2	13.296.597,13	35,779%	16.271.589,10	38,041%	2.974.991,97	22,374%
Titolo 3	4.237.581,00	11,403%	5.242.134,00	12,255%	1.004.553,00	23,706%	Titolo 3	0,00	0,000%	0,00	0,000%	0,00	0,000%
Titolo 4	10.644.844,13	28,644%	10.872.984,39	25,420%	228.140,26	2,143%	Titolo 4	1.189.480,00	3,201%	2.187.680,00	5,115%	998.200,00	83,919%
Titolo 5	0,00	0,000%	0,00	0,000%	0,00	0,000%	Titolo 5	0,00	0,000%	0,00	0,000%	0,00	0,000%
Titolo 6	150.000,00	0,404%	150.000,00	0,351%	0,00	0,000%	Titolo 7	4.263.500,00	11,473%	4.363.500,00	10,201%	100.000,00	2,345%
Titolo 7	0,00	0,000%	0,00	0,000%	0,00	0,000%	TOTALE	37.162.656,40	100,000%	42.774.019,72	100,000%	5.611.363,32	15,099%
Titolo 9	4.263.500,00	11,473%	4.363.500,00	10,201%	100.000,00	2,345%							
TOTALE	37.162.656,40	100,000%	42.774.019,72	100,000%	5.611.363,32	15,099%							

ENTRATA

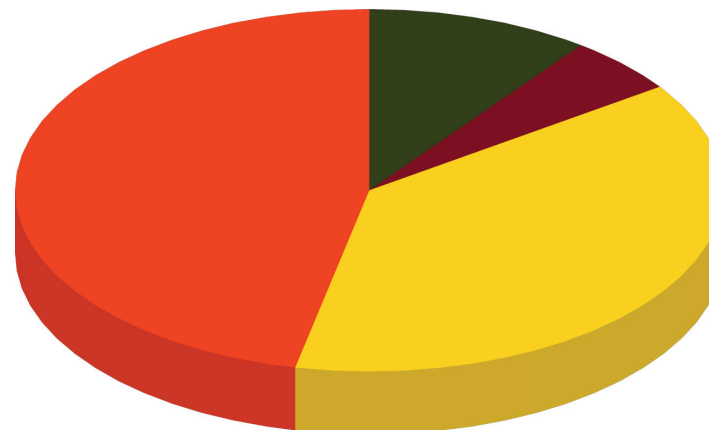
Assestato di Competenza



- Utilizzo Avanzo di Amm.ne
- F.P.V. di parte corrente
- F.P.V. in c/capitale
- Titolo 1
- Titolo 2
- Titolo 3
- Titolo 4
- Titolo 5
- Titolo 6
- Titolo 7
- Titolo 9

SPESA

Assestato di Competenza



- Disavanzo di Amm.ne
- Titolo 1
- Titolo 2
- Titolo 3
- Titolo 4
- Titolo 5
- Titolo 7

ASSESTATO DI RESIDUO

ENTRATA						
	<i>Previsione</i>	<i>Percentuale sul totale</i>	<i>Assestato</i>	<i>Percentuale sul totale</i>	<i>Differenza</i>	<i>Percentuale di variazione</i>
<i>Titolo 1</i>	2.153.496,65	29,395%	1.815.736,03	26,986%	-337.760,62	-15,684%
<i>Titolo 2</i>	1.312.534,41	17,916%	1.284.039,26	19,084%	-28.495,15	-2,171%
<i>Titolo 3</i>	1.404.327,49	19,169%	1.488.747,84	22,126%	84.420,35	6,011%
<i>Titolo 4</i>	1.648.622,92	22,503%	1.331.655,26	19,791%	-316.967,66	-19,226%
<i>Titolo 5</i>	685.609,36	9,358%	685.609,36	10,190%	0,00	0,000%
<i>Titolo 6</i>	0,00	0,000%	0,00	0,000%	0,00	0,000%
<i>Titolo 7</i>	0,00	0,000%	0,00	0,000%	0,00	0,000%
<i>Titolo 9</i>	121.510,38	1,659%	122.634,18	1,823%	1.123,80	0,925%
TOTALE	7.326.101,21	100,000%	6.728.421,93	100,000%	-597.679,28	-8,158%

SPESA						
	<i>Previsione</i>	<i>Percentuale sul totale</i>	<i>Assestato</i>	<i>Percentuale sul totale</i>	<i>Differenza</i>	<i>Percentuale di variazione</i>
<i>Titolo 1</i>	3.619.288,35	37,298%	2.776.537,20	42,834%	-842.751,15	-23,285%
<i>Titolo 2</i>	4.444.684,98	45,805%	2.212.592,24	34,134%	-2.232.092,74	-50,219%
<i>Titolo 3</i>	5.336,97	0,055%	5.336,97	0,082%	0,00	0,000%
<i>Titolo 4</i>	727.030,27	7,492%	727.030,27	11,216%	0,00	0,000%
<i>Titolo 5</i>	0,00	0,000%	0,00	0,000%	0,00	0,000%
<i>Titolo 7</i>	907.241,65	9,350%	760.613,86	11,734%	-146.627,79	-16,162%
TOTALE	9.703.582,22	100,000%	6.482.110,54	100,000%	-3.221.471,68	-33,199%

ENTRATA

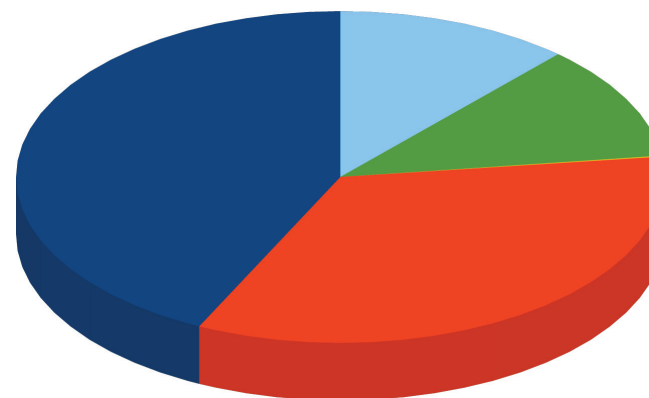
Assestato di Residuo



■ Titolo 1 ■ Titolo 2 ■ Titolo 3 ■ Titolo 4 ■ Titolo 5 ■ Titolo 6

SPESA

Assestato di Residuo



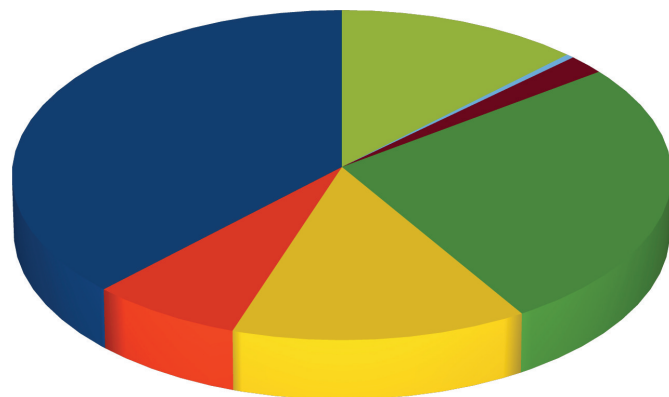
■ Titolo 1 ■ Titolo 2 ■ Titolo 3 ■ Titolo 4 ■ Titolo 5 ■ Titolo 7

ASSESTATO DI CASSA

	ENTRATA					
	<i>Previsione</i>	<i>Percentuale sul totale</i>	<i>Assestato</i>	<i>Percentuale sul totale</i>	<i>Differenza</i>	<i>Percentuale di variazione</i>
<i>Fondo di Cassa</i>	10.500.840,51	23,588%	8.576.431,72	19,331%	-1.924.408,79	-18,326%
<i>Titolo 1</i>	13.278.478,28	29,827%	13.501.038,38	30,430%	222.560,10	1,676%
<i>Titolo 2</i>	2.389.849,03	5,368%	2.561.433,13	5,773%	171.584,10	7,180%
<i>Titolo 3</i>	3.850.303,93	8,649%	4.968.072,64	11,198%	1.117.768,71	29,031%
<i>Titolo 4</i>	9.288.673,86	20,865%	9.449.846,46	21,299%	161.172,60	1,735%
<i>Titolo 5</i>	685.609,36	1,540%	685.609,36	1,545%	0,00	0,000%
<i>Titolo 6</i>	150.000,00	0,337%	150.000,00	0,338%	0,00	0,000%
<i>Titolo 7</i>	0,00	0,000%	0,00	0,000%	0,00	0,000%
<i>Titolo 9</i>	4.374.396,48	9,826%	4.474.396,78	10,085%	100.000,30	2,286%
TOTALE	44.518.151,45	100,000%	44.366.828,47	100,000%	-151.322,98	-0,340%

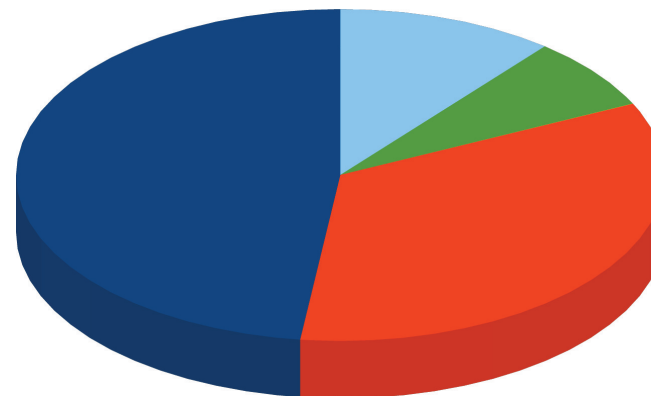
	SPESA					
	<i>Previsione</i>	<i>Percentuale sul totale</i>	<i>Assestato</i>	<i>Percentuale sul totale</i>	<i>Differenza</i>	<i>Percentuale di variazione</i>
<i>Titolo 1</i>	19.010.595,42	47,017%	19.873.238,64	48,023%	862.643,22	4,538%
<i>Titolo 2</i>	15.107.695,38	37,364%	14.091.229,82	34,051%	-1.016.465,56	-6,728%
<i>Titolo 3</i>	5.336,97	0,013%	5.336,97	0,013%	0,00	0,000%
<i>Titolo 4</i>	1.916.510,27	4,740%	2.914.710,27	7,043%	998.200,00	52,084%
<i>Titolo 5</i>	0,00	0,000%	0,00	0,000%	0,00	0,000%
<i>Titolo 7</i>	4.393.500,00	10,866%	4.498.186,23	10,870%	104.686,23	2,383%
TOTALE	40.433.638,04	100,000%	41.382.701,93	100,000%	949.063,89	2,347%

Entrata
Assestato di Cassa



■ Titolo 1 ■ Titolo 2 ■ Titolo 3 ■ Titolo 4 ■ Titolo 5 ■ Titolo 6 ■ Titolo 7 ■ Titolo 9

SPESA
Assestato di Cassa

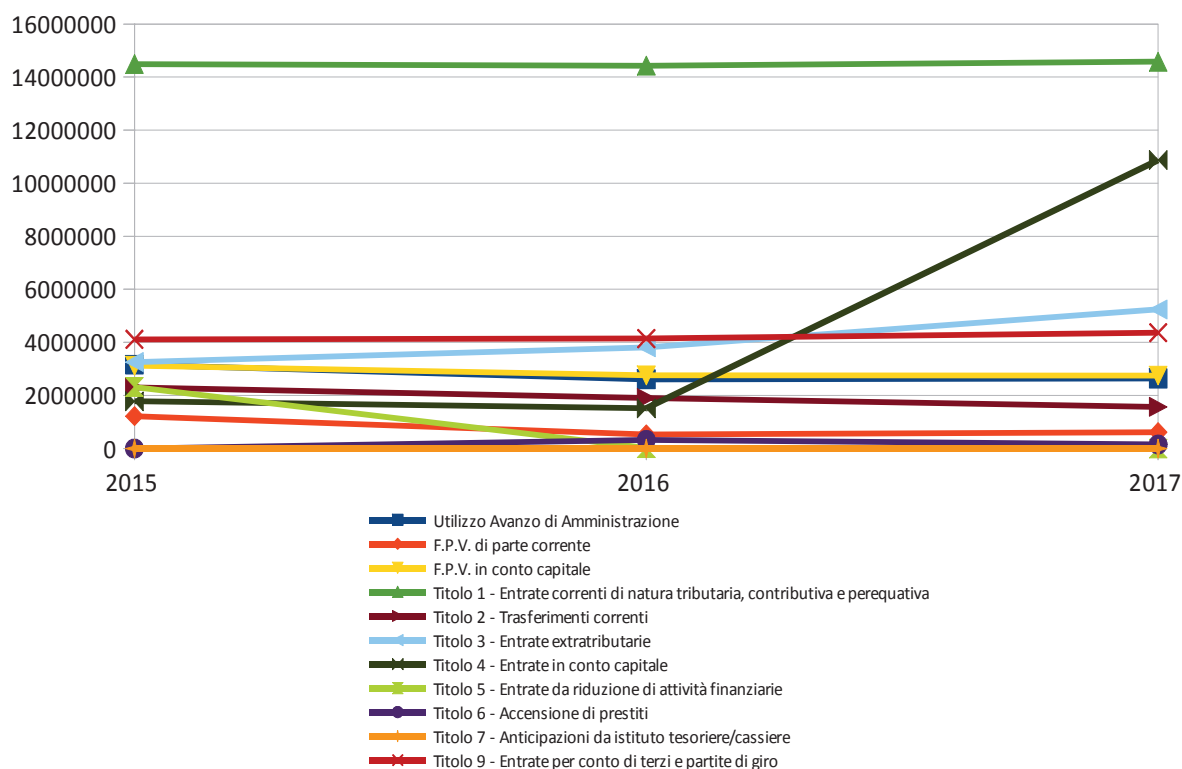


■ Titolo 1 ■ Titolo 2 ■ Titolo 3 ■ Titolo 4 ■ Titolo 5 ■ Titolo 7

ANDAMENTO DELL'ASSESTATO PLURIENNALE DELLE ENTRATE DI COMPETENZA

	2015	2016	2017
Utilizzo Avanzo di Amministrazione	3.160.145,00	2.609.518,19	2.639.964,16
F.P.V. di parte corrente	1.222.371,54	533.682,21	617.553,46
F.P.V. in conto capitale	3.116.287,23	2.753.940,09	2.746.004,71
Titolo 1 - Entrate correnti di natura tributaria, contributiva e perequativa	14.488.000,00	14.425.713,18	14.574.986,00
Titolo 2 - Trasferimenti correnti	2.308.369,00	1.899.558,00	1.566.893,00
Titolo 3 - Entrate extratributarie	3.259.040,00	3.814.511,00	5.242.134,00
Titolo 4 - Entrate in conto capitale	1.777.339,80	1.514.092,28	10.872.984,39
Titolo 5 - Entrate da riduzione di attività finanziarie	2.319.350,60	22.400,00	0,00
Titolo 6 - Accensione di prestiti	0,00	324.803,00	150.000,00
Titolo 7 - Anticipazioni da istituto tesoriere/cassiere	0,00	0,00	0,00
Titolo 9 - Entrate per conto di terzi e partite di giro	4.113.500,00	4.143.500,00	4.363.500,00
TOTALE	35.764.403,17	32.041.717,95	42.774.019,72

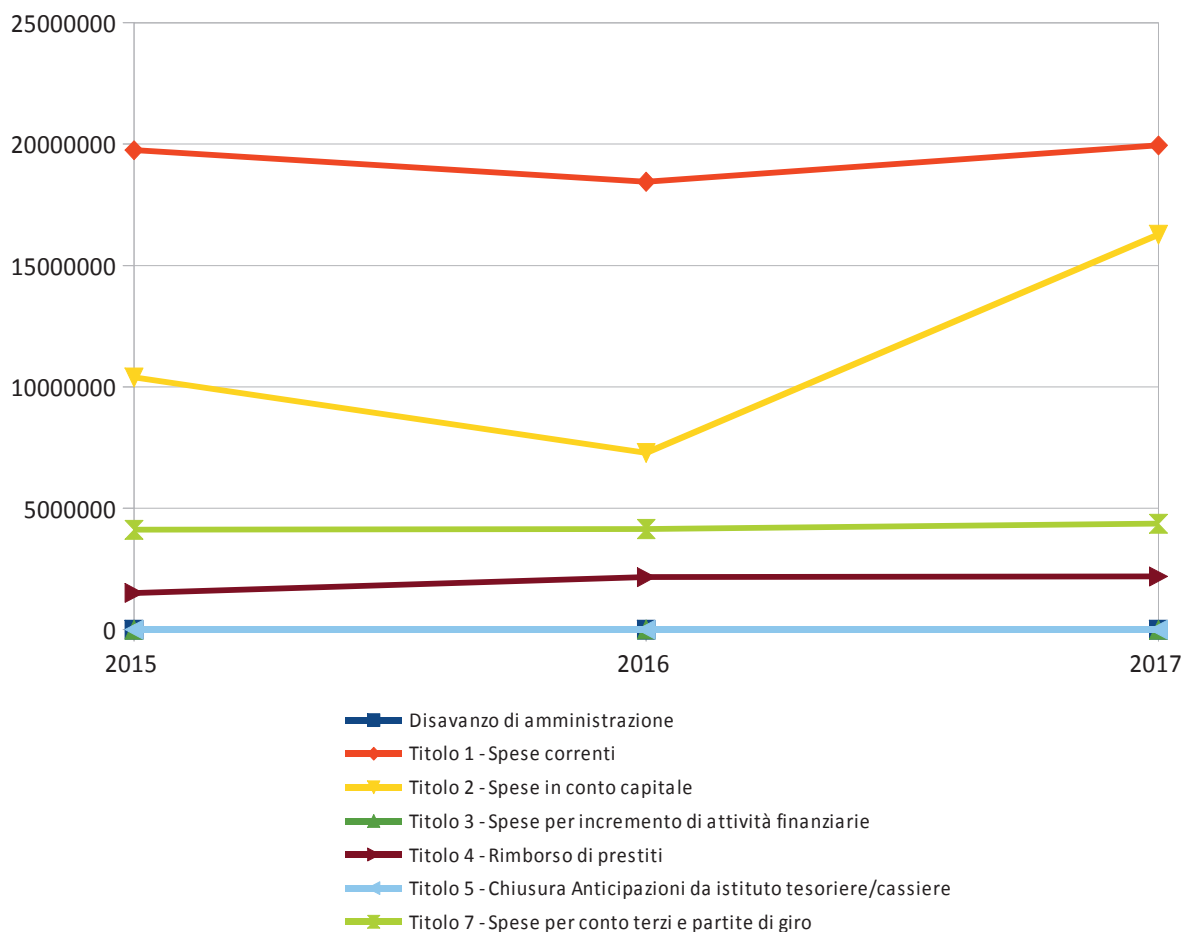
Nota: il prospetto prende in considerazione solo gli anni in cui vige l'attuale decreto D.Lgs. 118/11.



ANDAMENTO DELL'ASSESTATO PLURIENNALE DELLE SPESE DI COMPETENZA

	2015	2016	2017
Disavanzo di amministrazione	0,00	0,00	0,00
Titolo 1 - Spese correnti	19.752.590,54	18.452.089,40	19.951.250,62
Titolo 2 - Spese in conto capitale	10.390.377,63	7.278.343,55	16.271.589,10
Titolo 3 - Spese per incremento di attività finanziarie	0,00	6.000,00	0,00
Titolo 4 - Rimborso di prestiti	1.507.935,00	2.161.785,00	2.187.680,00
Titolo 5 - Chiusura Anticipazioni da istituto tesoriere/cassiere	0,00	0,00	0,00
Titolo 7 - Spese per conto terzi e partite di giro	4.113.500,00	4.143.500,00	4.363.500,00
TOTALE	35.764.403,17	32.041.717,95	42.774.019,72

Nota: il prospetto prende in considerazione solo gli anni in cui vige l'attuale decreto D.Lgs. 118/11.



3 - ANALISI DELLA GESTIONE DELLA COMPETENZA

3.1 QUADRO GENERALE RIASSUNTIVO DELLA GESTIONE DI COMPETENZA

ENTRATE	<i>Accertato 2015</i>	<i>Accertato 2016</i>	<i>Accertato 2017</i>
<i>Utilizzo Avanzo di Amm.ne</i>	3.160.145,00	2.609.518,19	2.639.964,16
<i>F.P.V. di parte corrente</i>	1.222.371,54	533.682,21	617.553,46
<i>F.P.V. in c/capitale</i>	3.116.287,23	2.753.940,09	2.746.004,71
<i>Titolo 1</i>	13.897.242,43	14.514.674,77	14.322.857,81
<i>Titolo 2</i>	1.722.661,57	1.690.574,37	1.259.302,08
<i>Titolo 3</i>	3.109.098,05	3.281.223,73	4.587.523,28
<i>Titolo 4</i>	1.604.487,30	1.047.701,50	3.221.260,91
<i>Titolo 5</i>	1.925.937,42	22.332,08	0,00
Totale Entrate Finali	22.259.426,77	20.556.506,45	23.390.944,08
<i>Titolo 6</i>	0,00	324.802,62	150.000,00
<i>Titolo 7</i>	0,00	0,00	0,00
<i>Titolo 9</i>	2.719.394,65	2.634.192,02	2.755.132,28
Totale dell'Esercizio	24.978.821,42	23.515.501,09	26.296.076,36
TOTALE COMPLESSIVO	32.477.625,19	29.412.641,58	32.299.598,69
DISAVANZO DELL'ESERCIZIO	0,00	0,00	0,00
TOTALE A PAREGGIO	32.477.625,19	29.412.641,58	32.299.598,69

SPESE	<i>Impegnato 2015</i>	<i>Impegnato 2016</i>	<i>Impegnato 2017</i>
<i>Disavanzo di Amm.ne</i>	0,00	0,00	0,00
<i>Titolo 1</i>	16.577.396,54	15.682.661,11	16.252.260,12
<i>F.P.V. di parte corrente</i>	533.682,21	617.553,46	592.351,15
<i>Titolo 2</i>	6.143.414,53	3.667.393,07	4.453.714,38
<i>F.P.V. in c/capitale</i>	2.753.940,09	2.746.004,71	3.194.358,37
<i>Titolo 3</i>	0,00	5.336,97	0,00
Totale spese Finali	26.008.433,37	22.718.949,32	24.492.684,02
<i>Titolo 4</i>	1.507.862,64	1.921.875,39	2.144.898,67
<i>Titolo 5</i>	0,00	0,00	0,00
<i>Titolo 7</i>	2.719.394,65	2.634.192,02	2.755.132,28
Totale dell'Esercizio	30.235.690,66	27.275.016,73	29.392.714,97
TOTALE COMPLESSIVO	30.235.690,66	27.275.016,73	29.392.714,97
AVANZO DI COMPETENZA	2.241.934,53	2.137.624,85	2.906.883,72
TOTALE A PAREGGIO	32.477.625,19	29.412.641,58	32.299.598,69

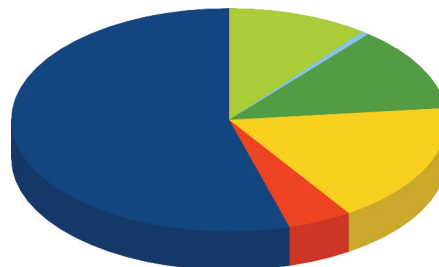
Nota: il prospetto prende in considerazione solo gli anni in cui vige l'attuale decreto D.Lgs. 118/11.

3.2 ANALISI DELL'ENTRATA

	Assestato	Percentuale sul totale	Accertato	Percentuale sul totale	Maggiori/Minori Entrate	Percentuale di realizzazione	Incassato	Percentuale sul totale	Da riportare	Percentuale di incasso
Utilizzo Av. Amm.ne	2.639.964,16	6,172%	2.639.964,16	8,173%	0,00	100,000%	0,00	0,000%	0,00	0,000%
F.P.V. di parte corrente	617.553,46	1,444%	617.553,46	1,912%	0,00	100,000%	0,00	0,000%	0,00	0,000%
F.P.V. in c/capitale	2.746.004,71	6,420%	2.746.004,71	8,502%	0,00	100,000%	0,00	0,000%	0,00	0,000%
Titolo 1	14.574.986,00	34,074%	14.322.857,81	44,344%	-252.128,19	98,270%	11.412.444,70	54,538%	2.910.413,11	79,680%
Titolo 2	1.566.893,00	3,663%	1.259.302,08	3,899%	-307.590,92	80,369%	733.538,00	3,505%	525.764,08	58,250%
Titolo 3	5.242.134,00	12,255%	4.587.523,28	14,203%	-654.610,72	87,513%	3.655.007,16	17,467%	932.516,12	79,673%
Titolo 4	10.872.984,39	25,420%	3.221.260,91	9,973%	-7.651.723,48	29,626%	2.370.059,62	11,326%	851.201,29	73,576%
Titolo 5	0,00	0,000%	0,00	0,000%	0,00	0,000%	0,00	0,000%	0,00	0,000%
Titolo 6	150.000,00	0,351%	150.000,00	0,464%	0,00	100,000%	0,00	0,000%	150.000,00	0,000%
Titolo 7	0,00	0,000%	0,00	0,000%	0,00	0,000%	0,00	0,000%	0,00	0,000%
Titolo 9	4.363.500,00	10,201%	2.755.132,28	8,530%	-1.608.367,72	63,140%	2.754.700,78	13,164%	431,50	99,984%
TOTALE	42.774.019,72	100,000%	32.299.598,69	100,000%	-10.474.421,03	75,512%	20.925.750,26	100,000%	5.370.326,10	79,577% *

*La percentuale di incasso è calcolata rispetto al totale accertato al netto dell'avanzo applicato e dei FPV di entrata che non danno luogo ad incassi

Accertato di Competenza

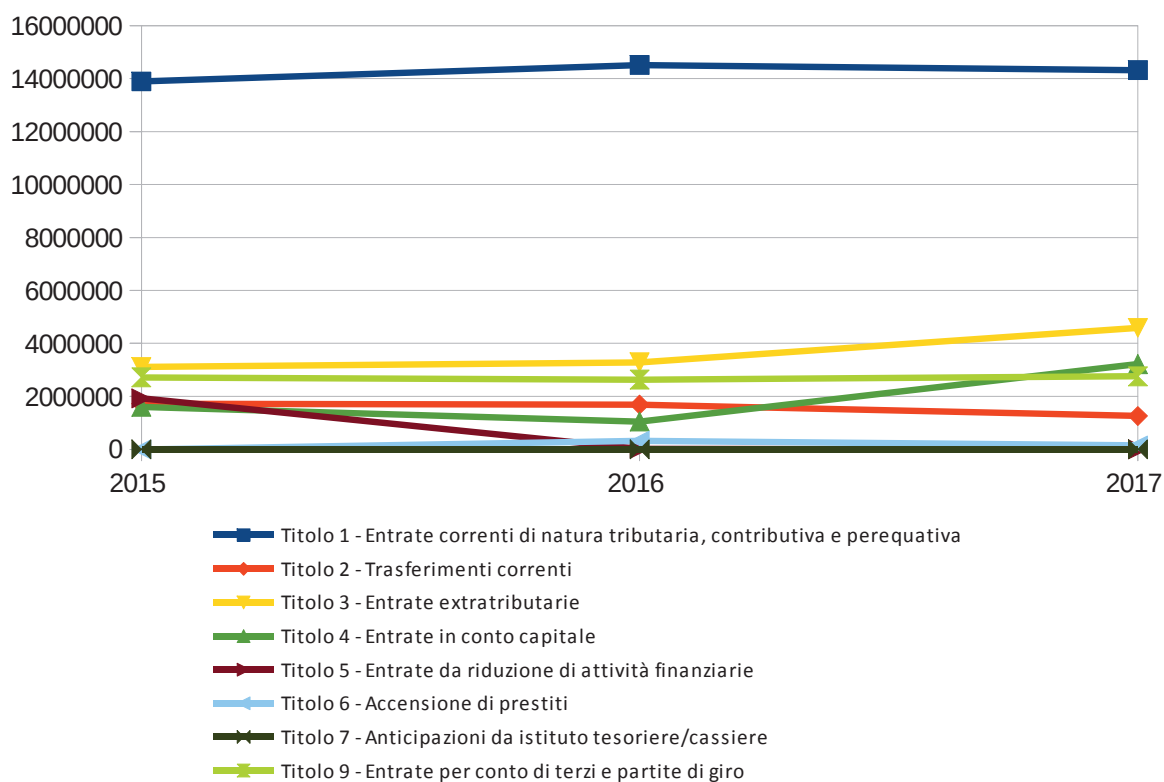


- Titolo 1
- Titolo 2
- Titolo 3
- Titolo 4
- Titolo 5
- Titolo 6
- Titolo 7
- Titolo 9

PROSPETTO PLURIENNALE DELL'ACCERTATO DI COMPETENZA

	2015	2016	2017
Titolo 1 - Entrate correnti di natura tributaria, contributiva e perequativa	13.897.242,43	14.514.674,77	14.322.857,81
Titolo 2 - Trasferimenti correnti	1.722.661,57	1.690.574,37	1.259.302,08
Titolo 3 - Entrate extratributarie	3.109.098,05	3.281.223,73	4.587.523,28
Titolo 4 - Entrate in conto capitale	1.604.487,30	1.047.701,50	3.221.260,91
Titolo 5 - Entrate da riduzione di attività finanziarie	1.925.937,42	22.332,08	0,00
Titolo 6 - Accensione di prestiti	0,00	324.802,62	150.000,00
Titolo 7 - Anticipazioni da istituto tesoriere/cassiere	0,00	0,00	0,00
Titolo 9 - Entrate per conto di terzi e partite di giro	2.719.394,65	2.634.192,02	2.755.132,28
TOTALE	24.978.821,42	23.515.501,09	26.296.076,36

Nota: il prospetto prende in considerazione solo gli anni in cui vige l'attuale decreto D.Lgs. 118/11.

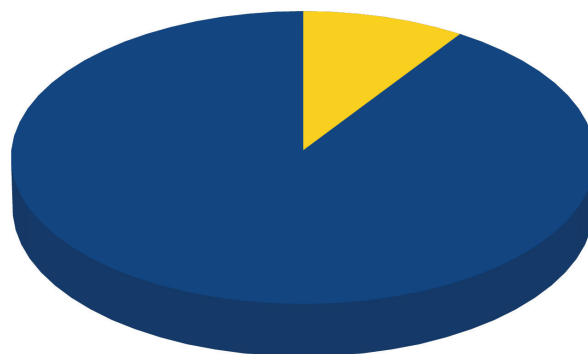


ANALISI DELLE ENTRATE DI COMPETENZA PER TITOLO

TITOLO 1 - ENTRATE CORRENTI DI NATURA TRIBUTARIA, CONTRIBUTIVA E PEREQUATIVA

	Assestato	Percentuale sul totale	Accertato	Percentuale sul totale	Maggiori/Minori Entrate	Percentuale di realizzazione	Incassato	Percentuale sul totale	Da riportare	Percentuale di incasso
Tipologia 0101 - Imposte tasse e proventi assimilati	13.221.850,00	90,716%	12.969.723,15	90,553%	-252.126,85	98,093%	10.100.515,99	88,504%	2.869.207,16	77,878%
Tipologia 0104 - Compartecipazioni di tributi	0,00	0,000%	0,00	0,000%	0,00	0,000%	0,00	0,000%	0,00	0,000%
Tipologia 0301 - Fondi perequativi da Amministrazioni Centrali	1.353.136,00	9,284%	1.353.134,66	9,447%	-1,34	100,000%	1.311.928,71	11,496%	41.205,95	96,955%
Tipologia 0302 - Fondi perequativi dalla Regione o Provincia autonoma	0,00	0,000%	0,00	0,000%	0,00	0,000%	0,00	0,000%	0,00	0,000%
TOTALE	14.574.986,00	100,000%	14.322.857,81	100,000%	-252.128,19	98,270%	11.412.444,70	100,000%	2.910.413,11	79,680%

Accertato di Competenza

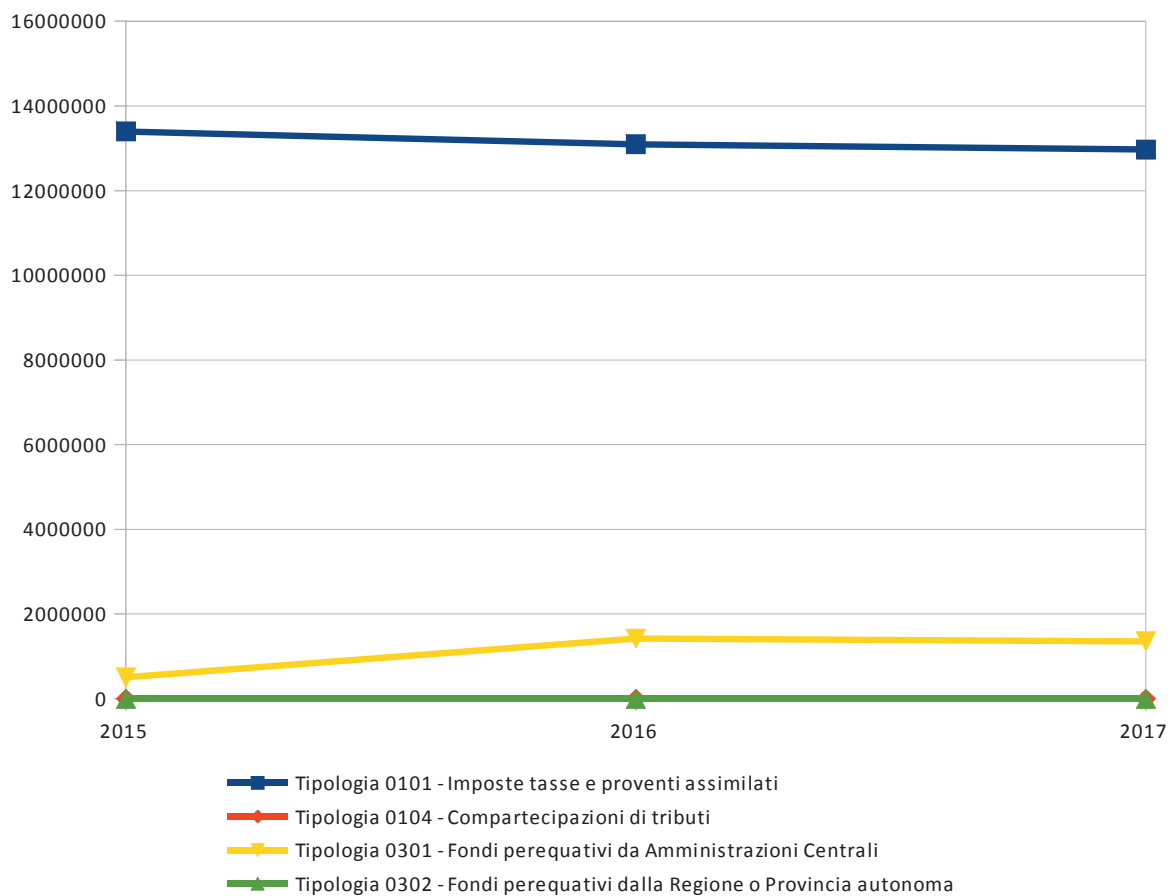


- Tipologia 0101 - Imposte tasse e proventi assimilati
- Tipologia 0104 - Compartecipazioni di tributi
- Tipologia 0301 - Fondi perequativi da Amministrazioni Centrali
- Tipologia 0302 - Fondi perequativi dalla Regione o Provincia autonoma

PROSPETTO QUINQUENNALE DELL'ACCERTATO DI COMPETENZA DEL TITOLO 1

	2015	2016	2017
Tipologia 0101 - Imposte tasse e proventi assimilati	13.395.717,02	13.095.211,23	12.969.723,15
Tipologia 0104 - Compartecipazioni di tributi	0,00	0,00	0,00
Tipologia 0301 - Fondi perequativi da Amministrazioni Centrali	501.525,41	1.419.463,54	1.353.134,66
Tipologia 0302 - Fondi perequativi dalla Regione o Provincia autonoma	0,00	0,00	0,00
TOTALE	13.897.242,43	14.514.674,77	14.322.857,81

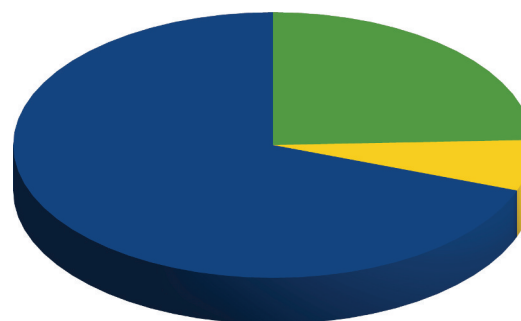
Nota: il prospetto prende in considerazione solo gli anni in cui vige l'attuale decreto D.Lgs. 118/11.



TITOLO 2 - TRASFERIMENTI CORRENTI

	<i>Assestato</i>	<i>Percentuale sul totale</i>	<i>Accertato</i>	<i>Percentuale sul totale</i>	<i>Maggiori/Minori Entrate</i>	<i>Percentuale di realizzazione</i>	<i>Incassato</i>	<i>Percentuale sul totale</i>	<i>Da riportare</i>	<i>Percentuale di incasso</i>
Tipologia 0101 - Trasferimenti correnti da Amministrazioni pubbliche	994.093,00	63,444%	874.423,89	69,437%	-119.669,11	87,962%	543.049,37	74,032%	331.374,52	62,104%
Tipologia 0102 - Trasferimenti correnti da Famiglie	0,00	0,000%	0,00	0,000%	0,00	0,000%	0,00	0,000%	0,00	0,000%
Tipologia 0103 - Trasferimenti correnti da Imprese	79.500,00	5,074%	77.738,63	6,173%	-1.761,37	97,784%	70.738,63	9,643%	7.000,00	90,995%
Tipologia 0104 - Trasferimenti correnti da Istituzioni Sociali Private	493.300,00	31,483%	307.139,56	24,390%	-186.160,44	62,262%	119.750,00	16,325%	187.389,56	38,989%
Tipologia 0105 - Trasferimenti correnti dalla UE e dal Resto del Mondo	0,00	0,000%	0,00	0,000%	0,00	0,000%	0,00	0,000%	0,00	0,000%
TOTALE	1.566.893,00	100,000%	1.259.302,08	100,000%	-307.590,92	80,369%	733.538,00	100,000%	525.764,08	58,250%

Accertato di Competenza

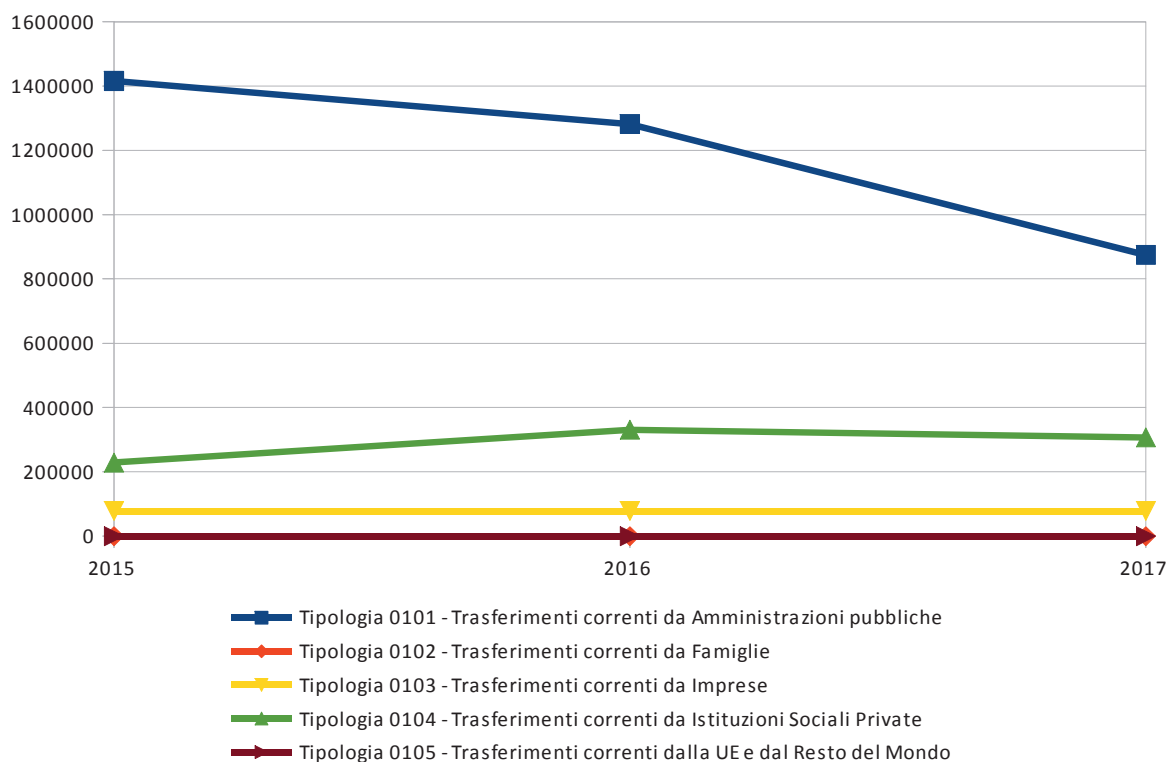


- Tipologia 0101 - Trasferimenti correnti da Amministrazioni pubbliche
- Tipologia 0102 - Trasferimenti correnti da Famiglie
- Tipologia 0103 - Trasferimenti correnti da Imprese
- Tipologia 0104 - Trasferimenti correnti da Istituzioni Sociali Private
- Tipologia 0105 - Trasferimenti correnti dalla UE e dal Resto del Mondo

PROSPETTO QUINQUENNALE DELL'ACCERTATO DI COMPETENZA DEL TITOLO 2

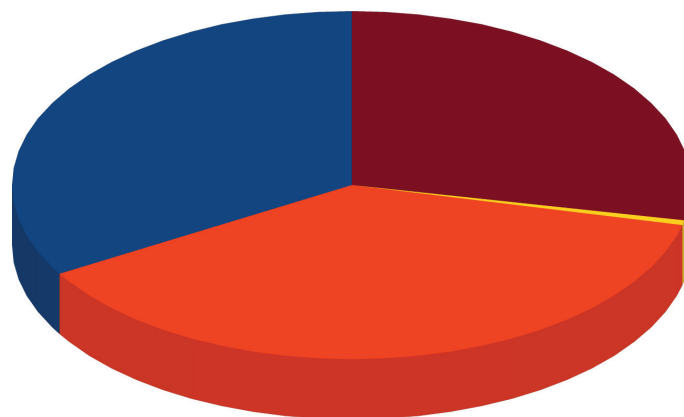
	2015	2016	2017
Tipologia 0101 - Trasferimenti correnti da Amministrazioni pubbliche	1.416.119,95	1.281.910,13	874.423,89
Tipologia 0102 - Trasferimenti correnti da Famiglie	0,00	0,00	0,00
Tipologia 0103 - Trasferimenti correnti da Imprese	77.814,48	77.776,54	77.738,63
Tipologia 0104 - Trasferimenti correnti da Istituzioni Sociali Private	228.727,14	330.887,70	307.139,56
Tipologia 0105 - Trasferimenti correnti dalla UE e dal Resto del Mondo	0,00	0,00	0,00
TOTALE	1.722.661,57	1.690.574,37	1.259.302,08

Nota: il prospetto prende in considerazione solo gli anni in cui vige l'attuale decreto D.Lgs. 118/11.



TITOLO 3 - ENTRATE EXTRATRIBUTARIE

	<i>Assestato</i>	<i>Percentuale sul totale</i>	<i>Accertato</i>	<i>Percentuale sul totale</i>	<i>Maggiori/Minori Entrate</i>	<i>Percentuale di realizzazione</i>	<i>Incassato</i>	<i>Percentuale sul totale</i>	<i>Da riportare</i>	<i>Percentuale di incasso</i>
Tipologia 0100 - Vendita di beni e servizi e proventi derivanti dalla gestione dei beni	1.536.000,00	29,301%	1.537.311,76	33,511%	1.311,76	100,085%	1.351.546,67	36,978%	185.765,09	87,916%
Tipologia 0200 - Proventi derivanti dall'attività di controllo e repressione delle irregolarità e degli illeciti	2.165.150,00	41,303%	1.734.033,58	37,799%	-431.116,42	80,088%	1.677.779,38	45,904%	56.254,20	96,756%
Tipologia 0300 - Interessi attivi	13.300,00	0,254%	20.208,65	0,441%	6.908,65	151,945%	20.172,67	0,552%	35,98	99,822%
Tipologia 0400 - Altre entrate da redditi da capitale	0,00	0,000%	0,00	0,000%	0,00	0,000%	0,00	0,000%	0,00	0,000%
Tipologia 0500 - Rimborsi e altre entrate correnti	1.527.684,00	29,142%	1.295.969,29	28,250%	-231.714,71	84,832%	605.508,44	16,567%	690.460,85	46,722%
TOTALE	5.242.134,00	100,000%	4.587.523,28	100,000%	-654.610,72	87,513%	3.655.007,16	100,000%	932.516,12	79,673%

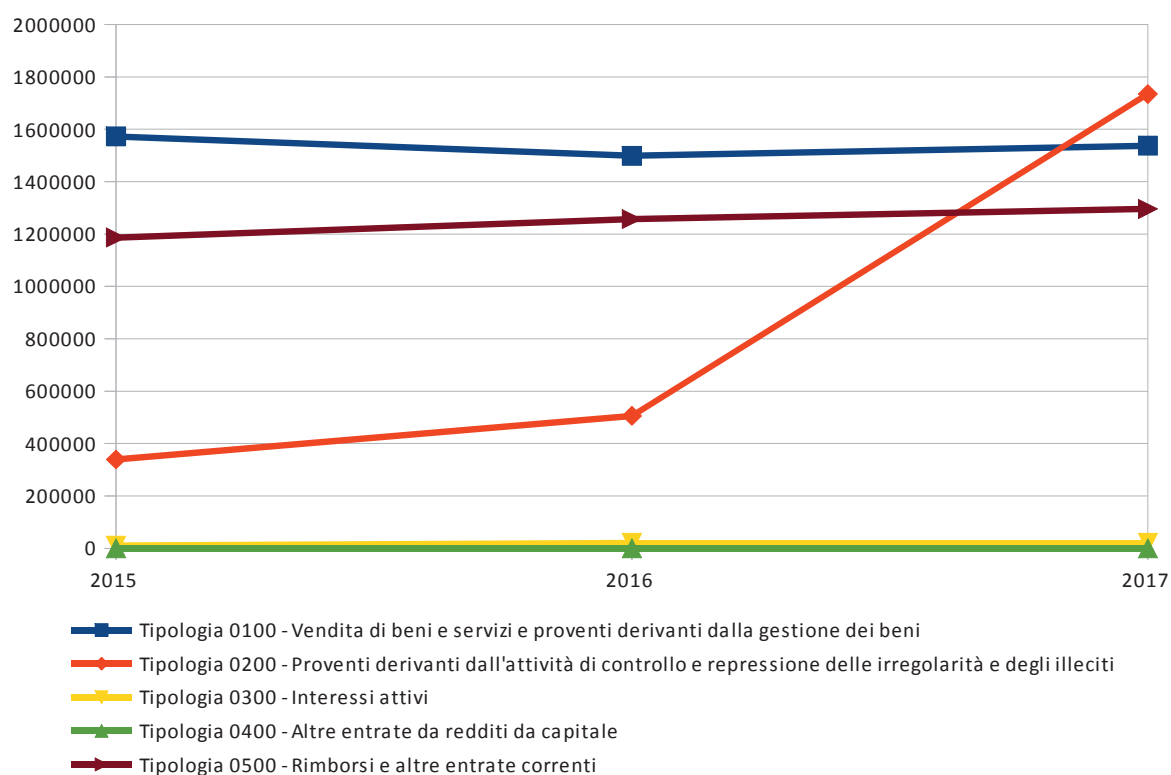
Accertato di Competenza

- Tipologia 0100 - Vendita di beni e servizi e proventi derivanti dalla gestione dei beni
- Tipologia 0200 - Proventi derivanti dall'attività di controllo e repressione delle irregolarità e degli illeciti
- Tipologia 0300 - Interessi attivi
- Tipologia 0400 - Altre entrate da redditi da capitale
- Tipologia 0500 - Rimborsi e altre entrate correnti

PROSPETTO QUINQUENNALE DELL'ACCERTATO DI COMPETENZA DEL TITOLO 3

	2015	2016	2017
Tipologia 0100 - Vendita di beni e servizi e proventi derivanti dalla gestione dei beni	1.572.878,57	1.498.313,47	1.537.311,76
Tipologia 0200 - Proventi derivanti dall'attività di controllo e repressione delle irregolarità e degli illeciti	339.377,55	505.735,21	1.734.033,58
Tipologia 0300 - Interessi attivi	10.239,89	20.378,86	20.208,65
Tipologia 0400 - Altre entrate da redditi da capitale	0,00	0,00	0,00
Tipologia 0500 - Rimborsi e altre entrate correnti	1.186.602,04	1.256.796,19	1.295.969,29
TOTALE	3.109.098,05	3.281.223,73	4.587.523,28

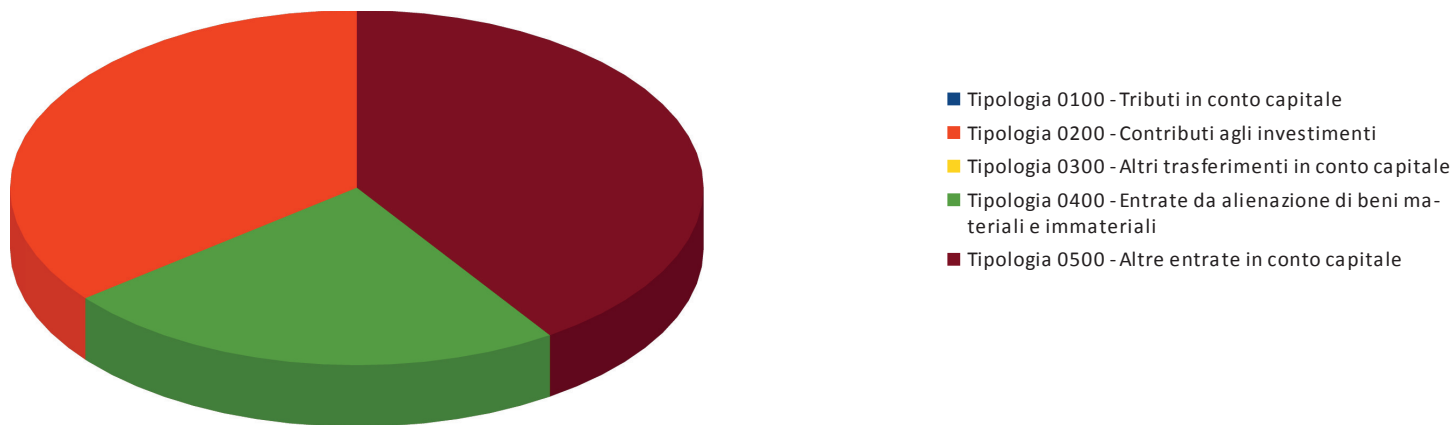
Nota: il prospetto prende in considerazione solo gli anni in cui vige l'attuale decreto D.Lgs. 118/11.



TITOLO 4 - ENTRATE IN CONTO CAPITALE

	<i>Assestato</i>	<i>Percentuale sul totale</i>	<i>Accertato</i>	<i>Percentuale sul totale</i>	<i>Maggiori/Minori Entrate</i>	<i>Percentuale di realizzazione</i>	<i>Incassato</i>	<i>Percentuale sul totale</i>	<i>Da riportare</i>	<i>Percentuale di incasso</i>
Tipologia 0100 - Tributi in conto capitale	0,00	0,000%	0,00	0,000%	0,00	0,000%	0,00	0,000%	0,00	0,000%
Tipologia 0200 - Contributi agli investimenti	1.473.784,39	13,555%	1.149.611,40	35,688%	-324.172,99	78,004%	298.410,11	12,591%	851.201,29	25,957%
Tipologia 0300 - Altri trasferimenti in conto capitale	0,00	0,000%	0,00	0,000%	0,00	0,000%	0,00	0,000%	0,00	0,000%
Tipologia 0400 - Entrate da alienazione di beni materiali e immateriali	2.849.300,00	26,205%	763.795,18	23,711%	-2.085.504,82	26,806%	763.795,18	32,227%	0,00	100,000%
Tipologia 0500 - Altre entrate in conto capitale	6.549.900,00	60,240%	1.307.854,33	40,601%	-5.242.045,67	19,968%	1.307.854,33	55,182%	0,00	100,000%
TOTALE	10.872.984,39	100,000%	3.221.260,91	100,000%	-7.651.723,48	29,626%	2.370.059,62	100,000%	851.201,29	73,576%

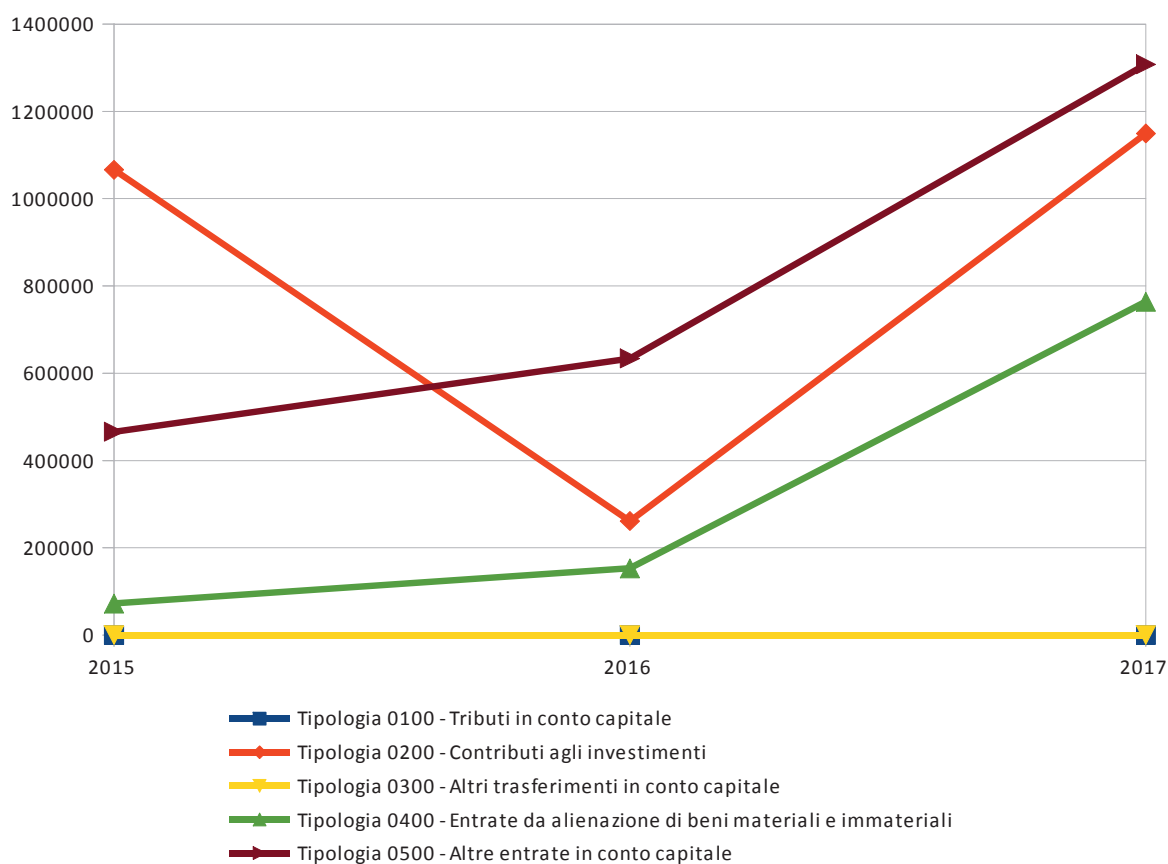
Accertato di Competenza



PROSPETTO QUINQUENNALE DELL'ACCERTATO DI COMPETENZA DEL TITOLO 4

	2015	2016	2017
Tipologia 0100 - Tributi in conto capitale	0,00	0,00	0,00
Tipologia 0200 - Contributi agli investimenti	1.066.217,01	260.958,66	1.149.611,40
Tipologia 0300 - Altri trasferimenti in conto capitale	0,00	0,00	0,00
Tipologia 0400 - Entrate da alienazione di beni materiali e immateriali	72.321,46	153.001,29	763.795,18
Tipologia 0500 - Altre entrate in conto capitale	465.948,83	633.741,55	1.307.854,33
TOTALE	1.604.487,30	1.047.701,50	3.221.260,91

Nota: il prospetto prende in considerazione solo gli anni in cui vige l'attuale decreto D.Lgs. 118/11.



TITOLO 5 - ENTRATE DA RIDUZIONE DI ATTIVITÀ FINANZIARIE

	<i>Assestato</i>	<i>Percentuale sul totale</i>	<i>Accertato</i>	<i>Percentuale sul totale</i>	<i>Maggiori/ Minori Entrate</i>	<i>Percentuale di realizzazione</i>	<i>Incassato</i>	<i>Percentuale sul totale</i>	<i>Da riportare</i>	<i>Percentuale di incasso</i>
Tipologia 0100 - Alienazione di attività finanziarie	0,00	0,000%	0,00	0,000%	0,00	0,000%	0,00	0,000%	0,00	0,000%
Tipologia 0200 - Riscossione crediti di breve termine	0,00	0,000%	0,00	0,000%	0,00	0,000%	0,00	0,000%	0,00	0,000%
Tipologia 0300 - Riscossione crediti di medio-lungo termine	0,00	0,000%	0,00	0,000%	0,00	0,000%	0,00	0,000%	0,00	0,000%
Tipologia 0400 - Altre entrate per riduzione di attività finanziarie	0,00	0,000%	0,00	0,000%	0,00	0,000%	0,00	0,000%	0,00	0,000%
TOTALE	0,00	0,000%	0,00	0,000%	0,00	0,000%	0,00	0,000%	0,00	0,000%

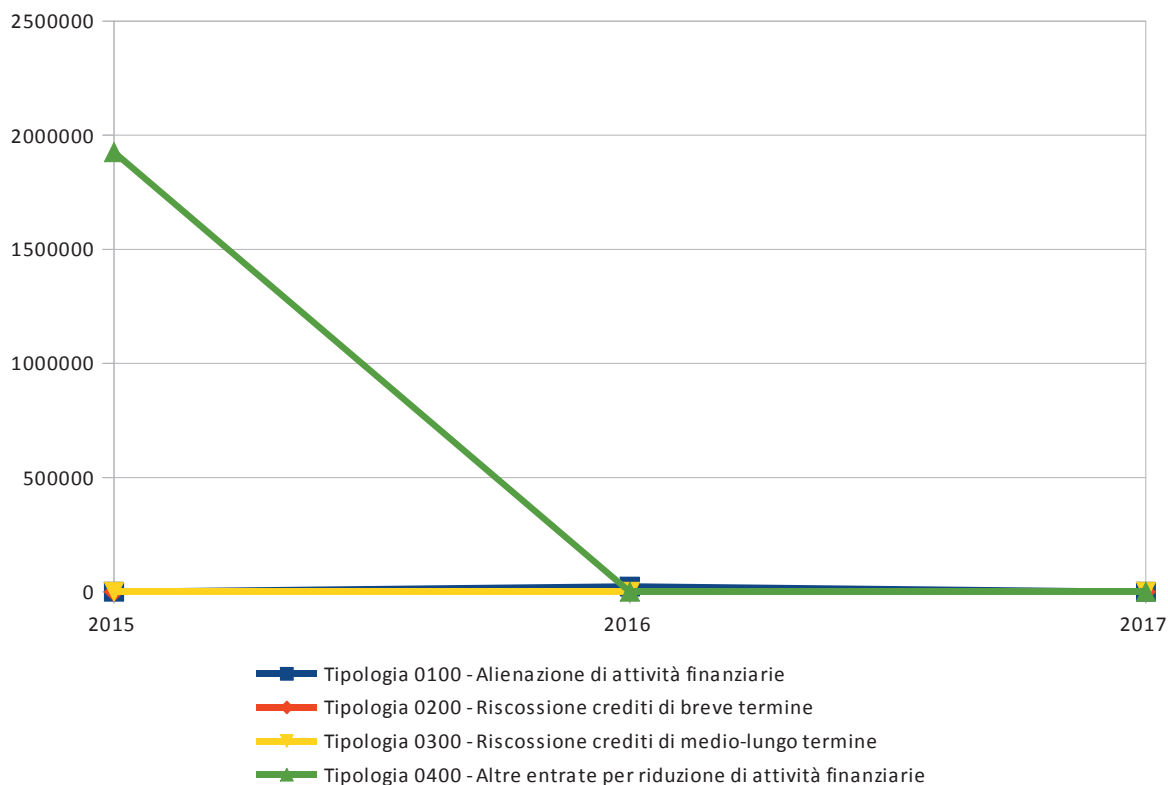
Accertato di Competenza

- Tipologia 0100 - Alienazione di attività finanziarie
- Tipologia 0200 - Riscossione crediti di breve termine
- Tipologia 0300 - Riscossione crediti di medio-lungo termine
- Tipologia 0400 - Altre entrate per riduzione di attività finanziarie

PROSPETTO QUINQUENNALE DELL'ACCERTATO DI COMPETENZA DEL TITOLO 5

	2015	2016	2017
Tipologia 0100 - Alienazione di attività finanziarie	0,00	22.332,08	0,00
Tipologia 0200 - Riscossione crediti di breve termine	0,00	0,00	0,00
Tipologia 0300 - Riscossione crediti di medio-lungo termine	0,00	0,00	0,00
Tipologia 0400 - Altre entrate per riduzione di attività finanziarie	1.925.937,42	0,00	0,00
TOTALE	1.925.937,42	22.332,08	0,00


Nota: il prospetto prende in considerazione solo gli anni in cui vige l'attuale decreto D.Lgs. 118/11.



TITOLO 6 - ACCENSIONE DI PRESTITI

	<i>Assestato</i>	<i>Percentuale sul totale</i>	<i>Accertato</i>	<i>Percentuale sul totale</i>	<i>Maggiori/Minori Entrate</i>	<i>Percentuale di realizzazione</i>	<i>Incassato</i>	<i>Percentuale sul totale</i>	<i>Da riportare</i>	<i>Percentuale di incasso</i>
Tipologia 0100 - Emissione di titoli obbligazionari	0,00	0,000%	0,00	0,000%	0,00	0,000%	0,00	0,000%	0,00	0,000%
Tipologia 0200 - Accensione Prestiti a breve termine	0,00	0,000%	0,00	0,000%	0,00	0,000%	0,00	0,000%	0,00	0,000%
Tipologia 0300 - Accensione Mutui e altri finanziamenti a medio lungo termine	150.000,00	100,000%	150.000,00	100,000%	0,00	100,000%	0,00	0,000%	150.000,00	0,000%
Tipologia 0400 - Altre forme di indebitamento	0,00	0,000%	0,00	0,000%	0,00	0,000%	0,00	0,000%	0,00	0,000%
TOTALE	150.000,00	100,000%	150.000,00	100,000%	0,00	100,000%	0,00	0,000%	150.000,00	0,000%

Accertato di Competenza

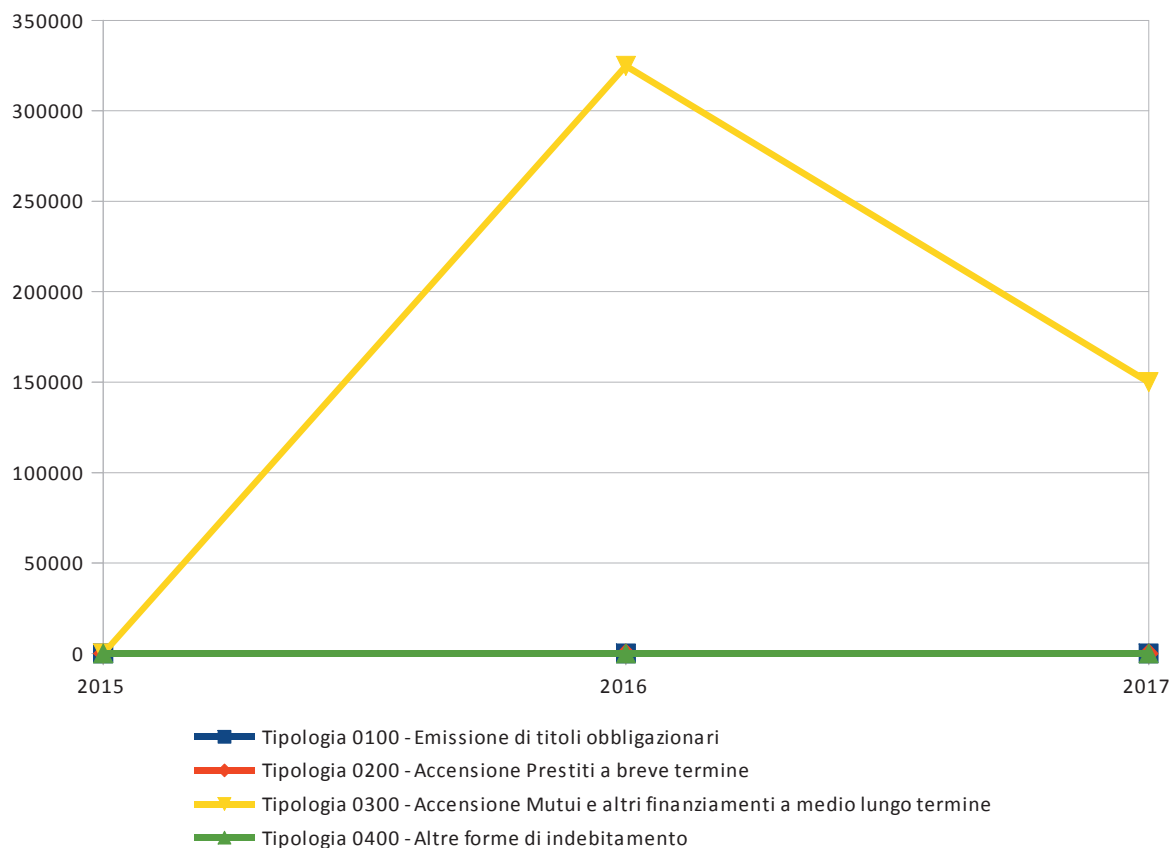


- Tipologia 0100 - Emissione di titoli obbligazionari
- Tipologia 0200 - Accensione Prestiti a breve termine
- Tipologia 0300 - Accensione Mutui e altri finanziamenti a medio lungo termine
- Tipologia 0400 - Altre forme di indebitamento

PROSPETTO QUINQUENNALE DELL'ACCERTATO DI COMPETENZA DEL TITOLO 6

	2015	2016	2017
Tipologia 0100 - Emissione di titoli obbligazionari	0,00	0,00	0,00
Tipologia 0200 - Accensione Prestiti a breve termine	0,00	0,00	0,00
Tipologia 0300 - Accensione Mutui e altri finanziamenti a medio lungo termine	0,00	324.802,62	150.000,00
Tipologia 0400 - Altre forme di indebitamento	0,00	0,00	0,00
TOTALE	0,00	324.802,62	150.000,00

Nota: il prospetto prende in considerazione solo gli anni in cui vige l'attuale decreto D.Lgs. 118/11.



TITOLO 7 - ANTICIPAZIONI DA ISTITUTO TESORIERE/CASSIERE

	<i>Assestato</i>	<i>Percentuale sul totale</i>	<i>Accertato</i>	<i>Percentuale sul totale</i>	<i>Maggiori/ Minori Entrate</i>	<i>Percentuale di realizzazione</i>	<i>Incassato</i>	<i>Percentuale sul totale</i>	<i>Da riportare</i>	<i>Percentuale di incasso</i>
Tipologia 0100 - Anticipazioni da istituto tesoriere/cassiere	0,00	0,000%	0,00	0,000%	0,00	0,000%	0,00	0,000%	0,00	0,000%
TOTALE	0,00	0,000%	0,00	0,000%	0,00	0,000%	0,00	0,000%	0,00	0,000%

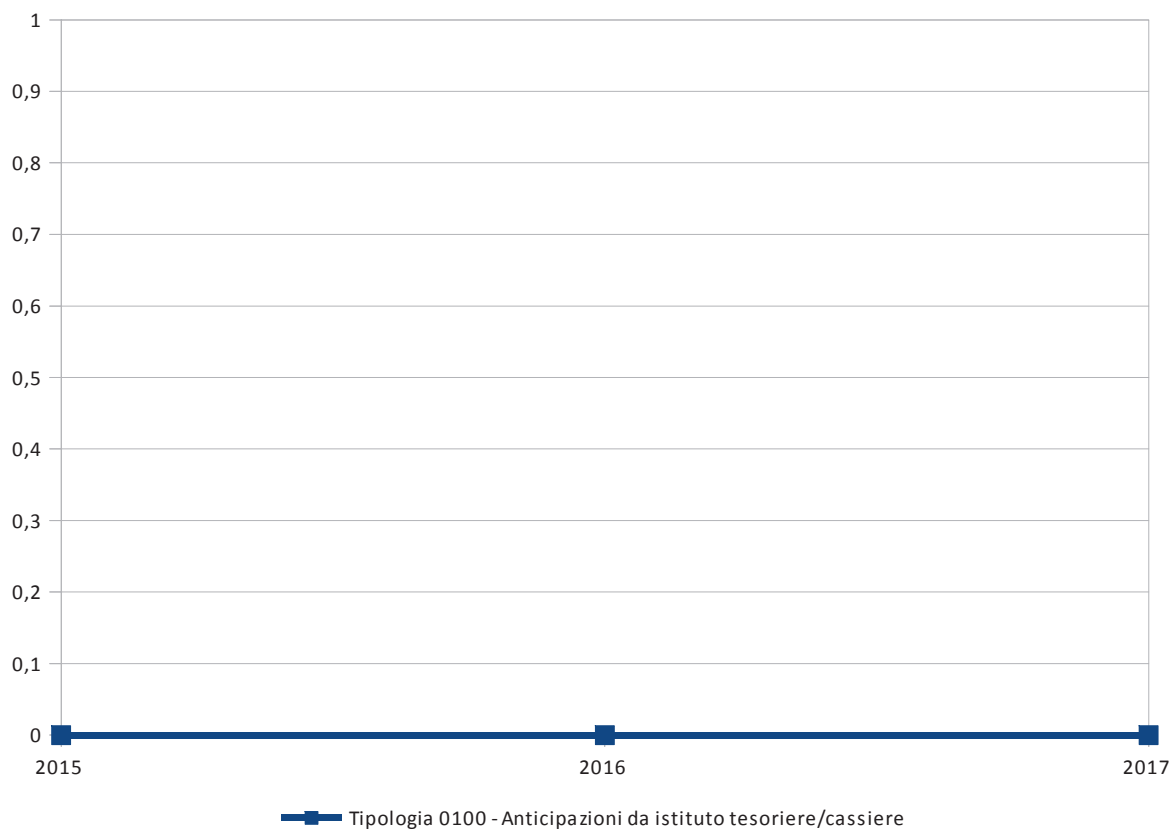
Accertato di Competenza

- Tipologia 0100 - Anticipazioni da istituto tesoriere/cassiere

PROSPETTO QUINQUENNALE DELL'ACCERTATO DI COMPETENZA DEL TITOLO 7

	2015	2016	2017
Tipologia 0100 - Anticipazioni da istituto tesoriere/cassiere	0,00	0,00	0,00
TOTALE	0,00	0,00	0,00

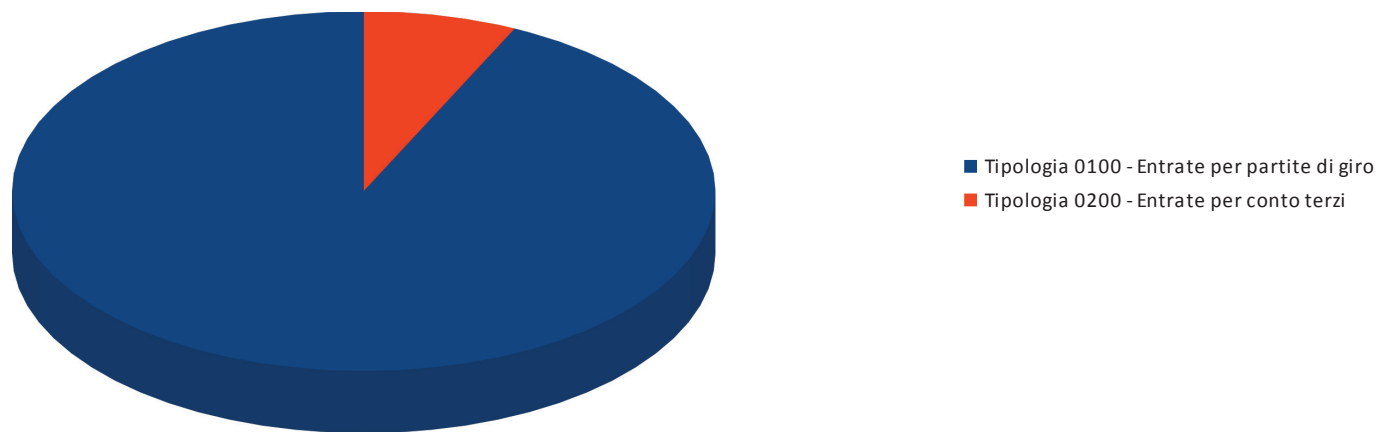
Nota: il prospetto prende in considerazione solo gli anni in cui vige l'attuale decreto D.Lgs. 118/11.



TITOLO 9 - ENTRATE PER CONTO DI TERZI E PARTITE DI GIRO

	<i>Assestato</i>	<i>Percentuale sul totale</i>	<i>Accertato</i>	<i>Percentuale sul totale</i>	<i>Maggiori/Minori Entrate</i>	<i>Percentuale di realizzazione</i>	<i>Incassato</i>	<i>Percentuale sul totale</i>	<i>Da riportare</i>	<i>Percentuale di incasso</i>
Tipologia 0100 - Entrate per partite di giro	3.663.500,00	83,958%	2.560.602,91	92,939%	-1.102.897,09	69,895%	2.560.602,91	92,954%	0,00	100,000%
Tipologia 0200 - Entrate per conto terzi	700.000,00	16,042%	194.529,37	7,061%	-505.470,63	27,790%	194.097,87	7,046%	431,50	99,778%
TOTALE	4.363.500,00	100,000%	2.755.132,28	100,000%	-1.608.367,72	63,140%	2.754.700,78	100,000%	431,50	99,984%

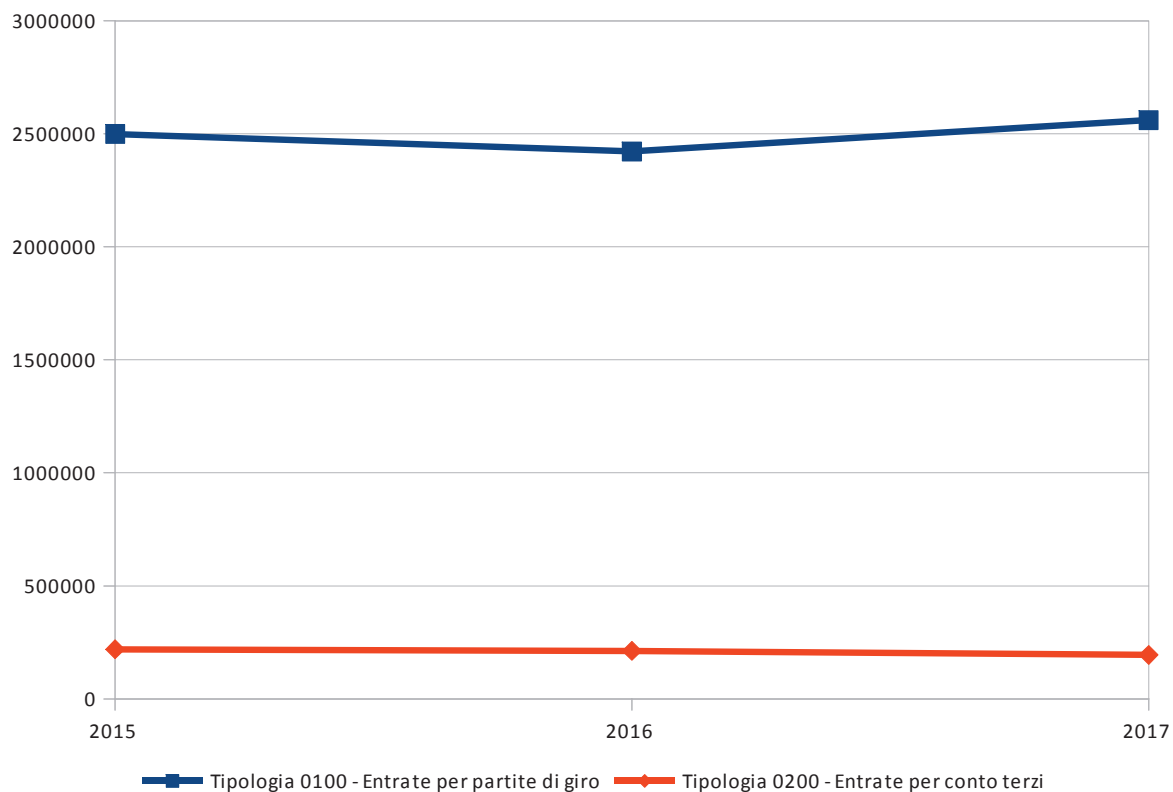
Accertato di Competenza



PROSPETTO QUINQUENNALE DELL'ACCERTATO DI COMPETENZA DEL TITOLO 9

	2015	2016	2017
Tipologia 0100 - Entrate per partite di giro	2.499.390,83	2.422.142,64	2.560.602,91
Tipologia 0200 - Entrate per conto terzi	220.003,82	212.049,38	194.529,37
TOTALE	2.719.394,65	2.634.192,02	2.755.132,28

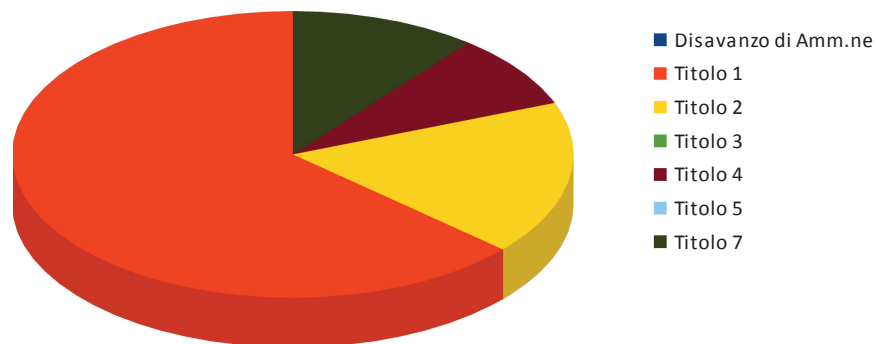
Nota: il prospetto prende in considerazione solo gli anni in cui vige l'attuale decreto D.Lgs. 118/11.



3.3 ANALISI DELLA SPESA

	Assestato	Percentuale sul totale	Impegnato	Percentuale sul totale	F.P.V.	Percentuale sul totale	Minori Spese	Percentuale di realizzazione	Pagato	Percentuale sul totale	Da riportare	Percentuale di pagamento
<i>Disavanzo di Amm.ne</i>	0,00	0,000%	0,00	0,000%	0,00	0,000%	0,00	0,000%	0,00	0,000%	0,00	0,000%
Titolo 1	19.951.250,62	46,643%	16.252.260,12	63,471%	592.351,15	15,643%	3.106.639,35	84,429%	13.067.264,12	62,225%	3.184.996,00	80,403%
Titolo 2	16.271.589,10	38,041%	4.453.714,38	17,393%	3.194.358,37	84,357%	8.623.516,35	47,003%	3.309.395,31	15,759%	1.144.319,07	74,306%
Titolo 3	0,00	0,000%	0,00	0,000%	0,00	0,000%	0,00	0,000%	0,00	0,000%	0,00	0,000%
Titolo 4	2.187.680,00	5,115%	2.144.898,67	8,377%	0,00	0,000%	42.781,33	98,044%	2.144.898,67	10,214%	0,00	100,000%
Titolo 5	0,00	0,000%	0,00	0,000%	0,00	0,000%	0,00	0,000%	0,00	0,000%	0,00	0,000%
Titolo 7	4.363.500,00	10,201%	2.755.132,28	10,760%	0,00	0,000%	1.608.367,72	63,140%	2.478.303,61	11,802%	276.828,67	89,952%
TOTALE	42.774.019,72	100,000%	25.606.005,45	100,000%	3.786.709,52	100,000%	13.381.304,75	68,716%	20.999.861,71		4.606.143,74	82,011%

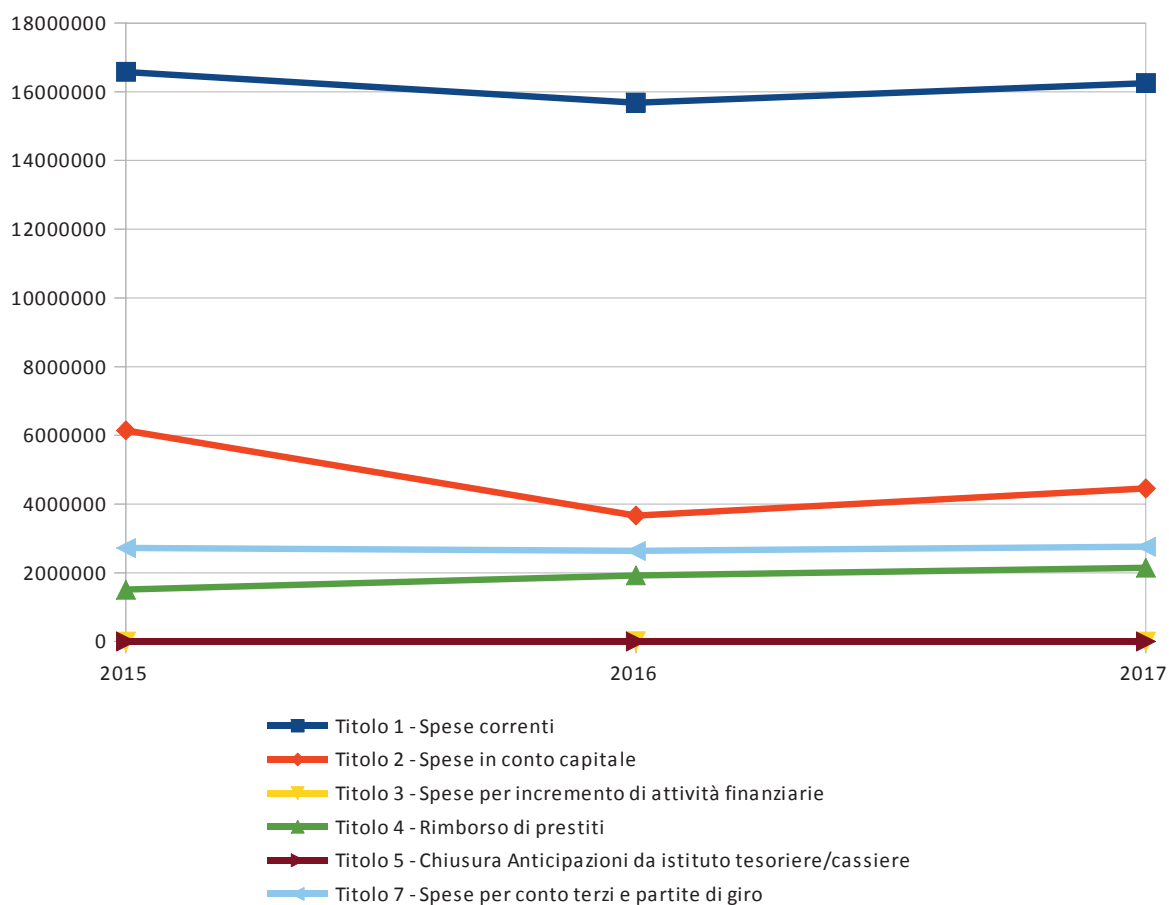
Impegnato di Competenza



PROSPETTO PLURIENNALE DELL'IMPEGNATO DI COMPETENZA

	2015	2016	2017
Titolo 1 - Spese correnti	16.577.396,54	15.682.661,11	16.252.260,12
Titolo 2 - Spese in conto capitale	6.143.414,53	3.667.393,07	4.453.714,38
Titolo 3 - Spese per incremento di attività finanziarie	0,00	5.336,97	0,00
Titolo 4 - Rimborso di prestiti	1.507.862,64	1.921.875,39	2.144.898,67
Titolo 5 - Chiusura Anticipazioni da istituto tesoriere/cassiere	0,00	0,00	0,00
Titolo 7 - Spese per conto terzi e partite di giro	2.719.394,65	2.634.192,02	2.755.132,28
TOTALE	26.948.068,36	23.911.458,56	25.606.005,45

Nota: il prospetto prende in considerazione solo gli anni in cui vige l'attuale decreto D.Lgs. 118/11.

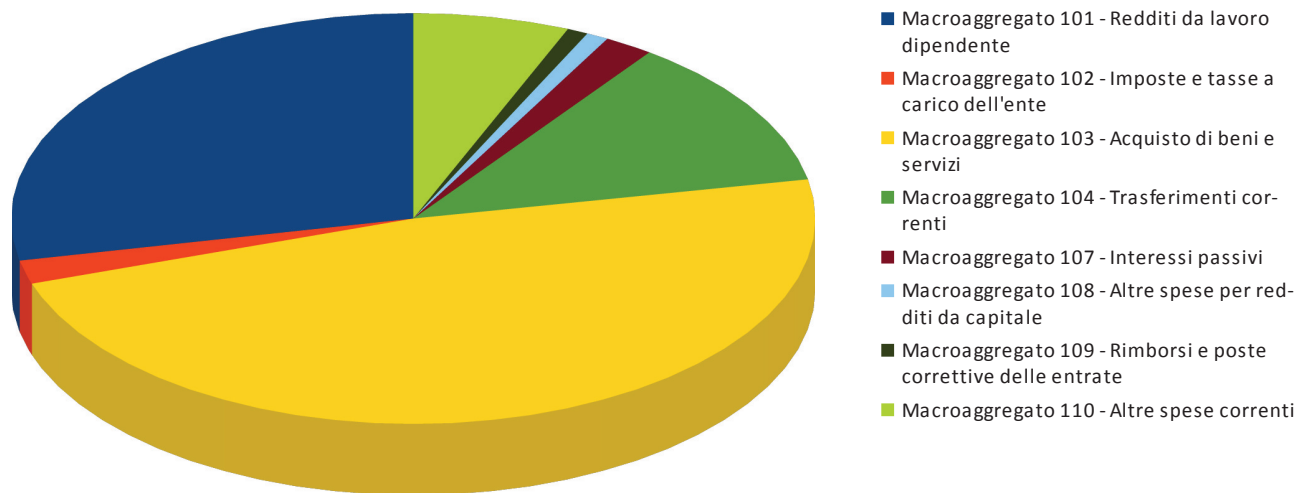


ANALISI DELLE SPESE DI COMPETENZA PER TITOLO

TITOLO 1 - SPESE CORRENTI

	<i>Assestato</i>	<i>Percentuale sul totale</i>	<i>Impegnato</i>	<i>Percentuale sul totale</i>	<i>F.P.V.</i>	<i>Percentuale sul totale</i>	<i>Minori Spese</i>	<i>Percentuale di realizzazione</i>	<i>Pagato</i>	<i>Percentuale sul totale</i>	<i>Da riportare</i>	<i>Percentuale di pagamento</i>
Macroaggregato 101 - Redditi da lavoro dipendente	5.643.856,78	28,288%	4.816.032,19	29,633%	465.044,71	78,508%	362.779,88	93,572%	4.580.237,33	35,051%	235.794,86	95,104%
Macroaggregato 102 - Imposte e tasse a carico dell'ente	368.482,74	1,847%	302.474,70	1,861%	32.386,46	5,467%	33.621,58	90,876%	254.014,36	1,944%	48.460,34	83,979%
Macroaggregato 103 - Acquisto di beni e servizi	9.562.251,72	47,928%	8.440.654,26	51,935%	94.919,98	16,024%	1.026.677,48	89,263%	6.251.878,35	47,844%	2.188.775,91	74,069%
Macroaggregato 104 - Trasferimenti correnti	2.384.509,32	11,952%	1.705.234,49	10,492%	0,00	0,000%	679.274,83	71,513%	1.062.046,76	8,128%	643.187,73	62,282%
Macroaggregato 107 - Interessi passivi	391.495,00	1,962%	390.997,44	2,406%	0,00	0,000%	497,56	99,873%	390.997,44	2,992%	0,00	100,000%
Macroaggregato 108 - Altre spese per redditi da capitale	178.200,00	0,893%	169.999,11	1,046%	0,00	0,000%	8.200,89	95,398%	169.999,11	1,301%	0,00	100,000%
Macroaggregato 109 - Rimborsi e poste correttive delle entrate	168.193,06	0,843%	142.563,25	0,877%	0,00	0,000%	25.629,81	84,762%	79.166,19	0,606%	63.397,06	55,531%
Macroaggregato 110 - Altre spese correnti	1.254.262,00	6,287%	284.304,68	1,749%	0,00	0,000%	969.957,32	22,667%	278.924,58	2,135%	5.380,10	98,108%
TOTALE	19.951.250,62	100,000%	16.252.260,12	100,000%	592.351,15	100,000%	3.106.639,35	84,429%	13.067.264,12	100,000%	3.184.996,00	80,403%

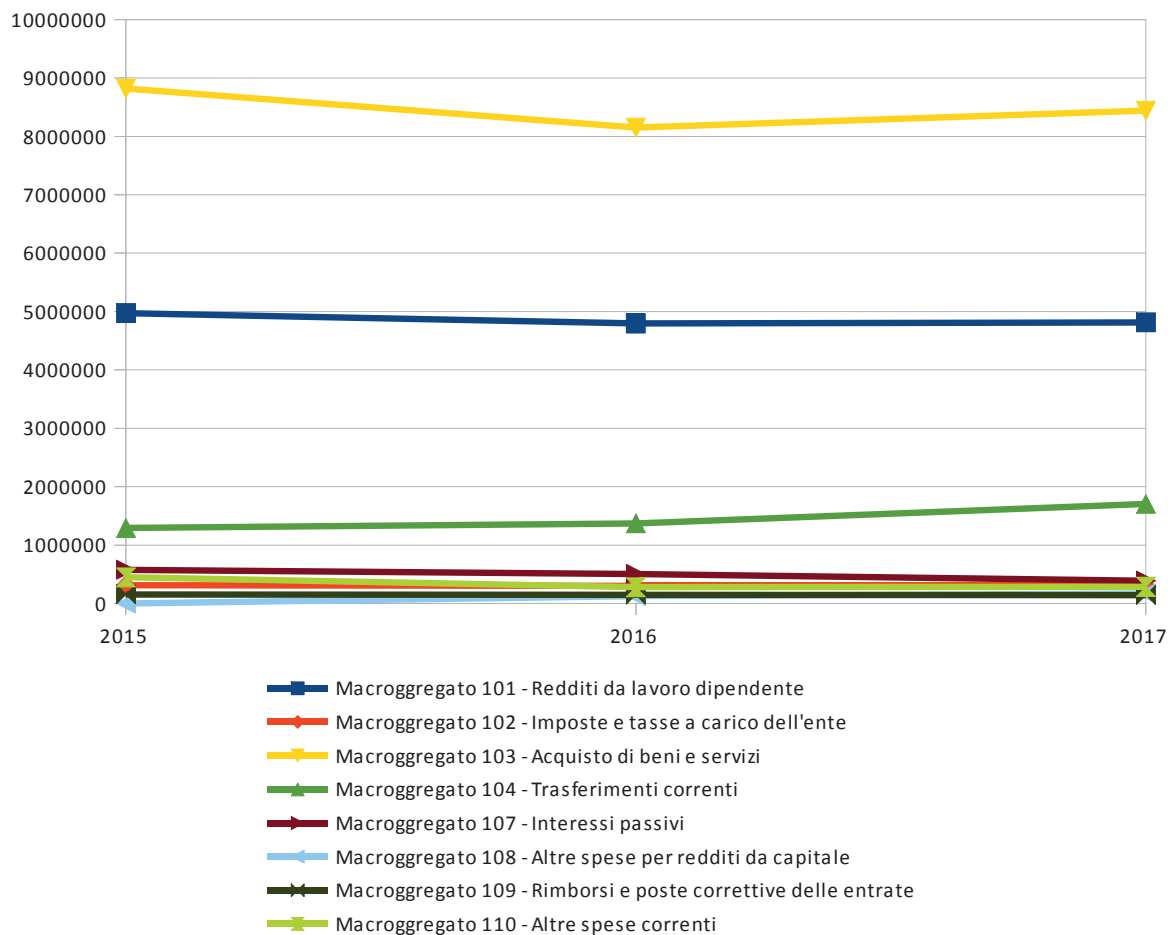
Impegnato di Competenza



PROSPETTO QUINQUENNALE DELL'IMPEGNATO DI COMPETENZA DEL TITOLO 1

	2015	2016	2017
Macrogregato 101 - Redditi da lavoro dipendente	4.976.004,76	4.796.487,23	4.816.032,19
Macrogregato 102 - Imposte e tasse a carico dell'ente	310.313,28	303.022,31	302.474,70
Macrogregato 103 - Acquisto di beni e servizi	8.819.434,50	8.149.588,11	8.440.654,26
Macrogregato 104 - Trasferimenti correnti	1.291.926,45	1.372.679,72	1.705.234,49
Macrogregato 107 - Interessi passivi	577.185,72	507.355,24	390.997,44
Macrogregato 108 - Altre spese per redditi da capitale	0,00	126.036,41	169.999,11
Macrogregato 109 - Rimborsi e poste correttive delle entrate	155.081,75	149.652,06	142.563,25
Macrogregato 110 - Altre spese correnti	447.450,08	277.840,03	284.304,68
TOTALE	16.577.396,54	15.682.661,11	16.252.260,12

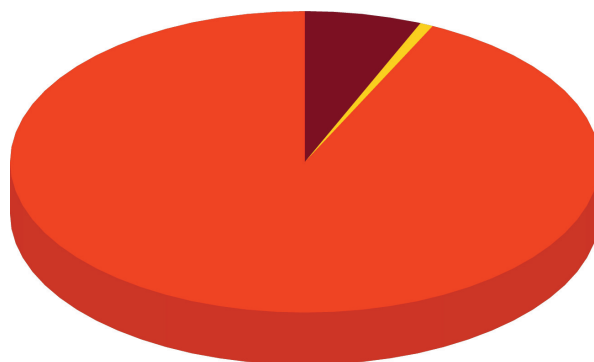
Nota: il prospetto prende in considerazione solo gli anni in cui vige l'attuale decreto D.Lgs. 118/11.



TITOLO 2 - SPESE IN CONTO CAPITALE

	Assestato	Percentuale sul totale	Impegnato	Percentuale sul totale	F.P.V.	Percentuale sul totale	Minori Spese	Percentuale di realizzazione	Pagato	Percentuale sul totale	Da riportare	Percentuale di pagamento
Macroaggregato 201 - Tributi in conto capitale a carico dell'ente	0,00	0,000%	0,00	0,000%	0,00	0,000%	0,00	0,000%	0,00	0,000%	0,00	0,000%
Macroaggregato 202 - Investimenti fissi lordi e acquisto di terreni	15.782.503,41	96,994%	4.135.681,32	92,859%	3.194.358,37	100,000%	8.452.463,72	46,444%	3.014.862,25	91,100%	1.120.819,07	72,899%
Macroaggregato 203 - Contributi agli investimenti	95.185,69	0,585%	32.501,89	0,730%	0,00	0,000%	62.683,80	34,146%	9.001,89	0,272%	23.500,00	27,697%
Macroaggregato 204 - Altri trasferimenti in conto capitale	0,00	0,000%	0,00	0,000%	0,00	0,000%	0,00	0,000%	0,00	0,000%	0,00	0,000%
Macroaggregato 205 - Altre spese in conto capitale	393.900,00	2,421%	285.531,17	6,411%	0,00	0,000%	108.368,83	72,488%	285.531,17	8,628%	0,00	100,000%
TOTALE	16.271.589,10	100,000%	4.453.714,38	100,000%	3.194.358,37	100,000%	8.623.516,35	47,003%	3.309.395,31	100,000%	1.144.319,07	74,306%

Impegnato di Competenza

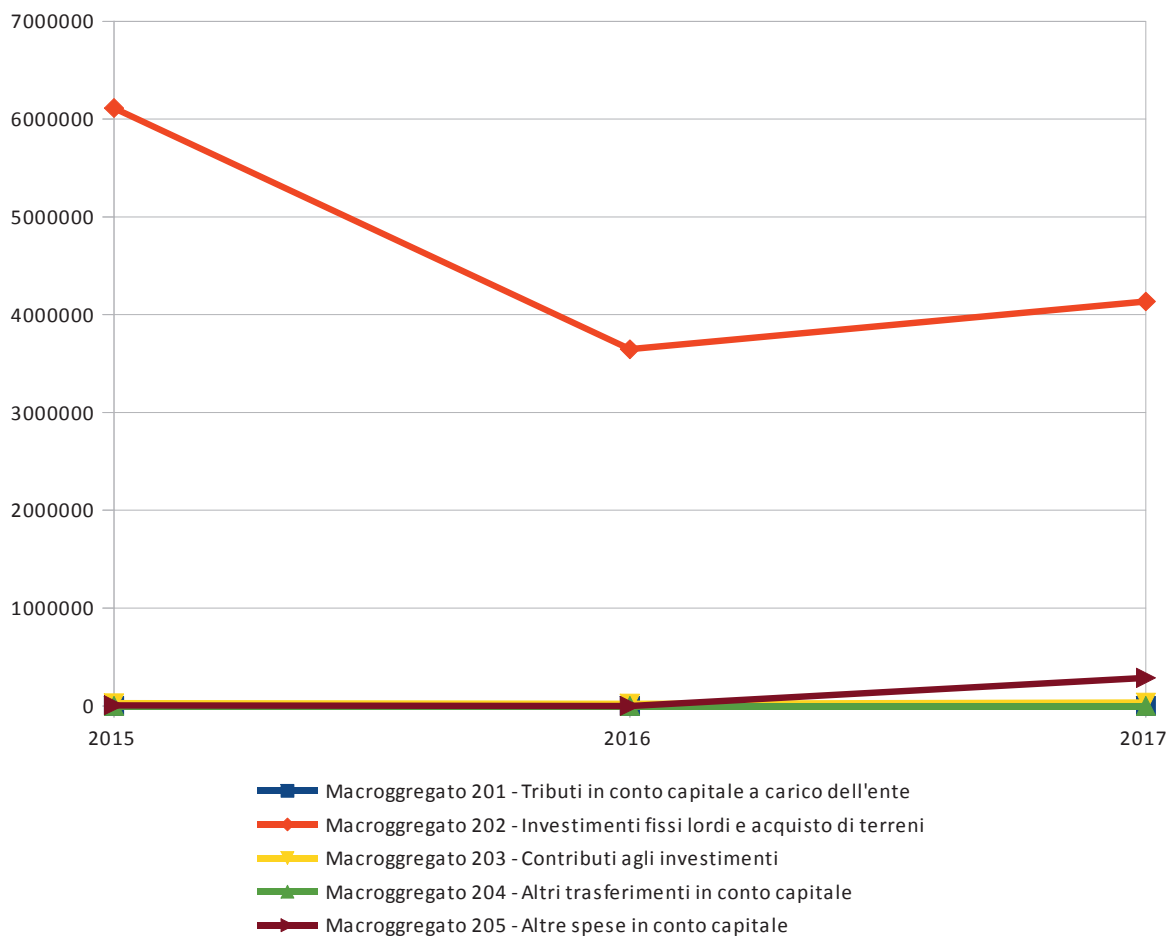


- Macroaggregato 201 - Tributi in conto capitale a carico dell'ente
- Macroaggregato 202 - Investimenti fissi lordi e acquisto di terreni
- Macroaggregato 203 - Contributi agli investimenti
- Macroaggregato 204 - Altri trasferimenti in conto capitale
- Macroaggregato 205 - Altre spese in conto capitale

PROSPETTO QUINQUENNALE DELL'IMPEGNATO DI COMPETENZA DEL TITOLO 2

	2015	2016	2017
Macrogregato 201 - Tributi in conto capitale a carico dell'ente	0,00	0,00	0,00
Macrogregato 202 - Investimenti fissi lordi e acquisto di terreni	6.112.740,05	3.647.112,39	4.135.681,32
Macrogregato 203 - Contributi agli investimenti	26.635,08	20.280,68	32.501,89
Macrogregato 204 - Altri trasferimenti in conto capitale	0,00	0,00	0,00
Macrogregato 205 - Altre spese in conto capitale	4.039,40	0,00	285.531,17
TOTALE	6.143.414,53	3.667.393,07	4.453.714,38

Nota: il prospetto prende in considerazione solo gli anni in cui vige l'attuale decreto D.Lgs. 118/11.



TITOLO 3 - SPESE PER INCREMENTO DI ATTIVITÀ FINANZIARIE

	<i>Assestato</i>	<i>Percentuale sul totale</i>	<i>Impegnato</i>	<i>Percentuale sul totale</i>	<i>F.P.V.</i>	<i>Percentuale sul totale</i>	<i>Minori Spese</i>	<i>Percentuale di realizzazione</i>	<i>Pagato</i>	<i>Percentuale sul totale</i>	<i>Da riportare</i>	<i>Percentuale di pagamento</i>
Macroaggregato 301 - Acquisizioni di attività finanziarie	0,00	0,000%	0,00	0,000%	0,00	0,000%	0,00	0,000%	0,00	0,000%	0,00	0,000%
Macroaggregato 302 - Concessione crediti di breve termine	0,00	0,000%	0,00	0,000%	0,00	0,000%	0,00	0,000%	0,00	0,000%	0,00	0,000%
Macroaggregato 303 - Concessione crediti di medio-lungo termine	0,00	0,000%	0,00	0,000%	0,00	0,000%	0,00	0,000%	0,00	0,000%	0,00	0,000%
Macroaggregato 304 - Altre spese per incremento di attività finanziarie	0,00	0,000%	0,00	0,000%	0,00	0,000%	0,00	0,000%	0,00	0,000%	0,00	0,000%
TOTALE	0,00	0,000%	0,00	0,000%	0,00	0,000%	0,00	0,000%	0,00	0,000%	0,00	0,000%

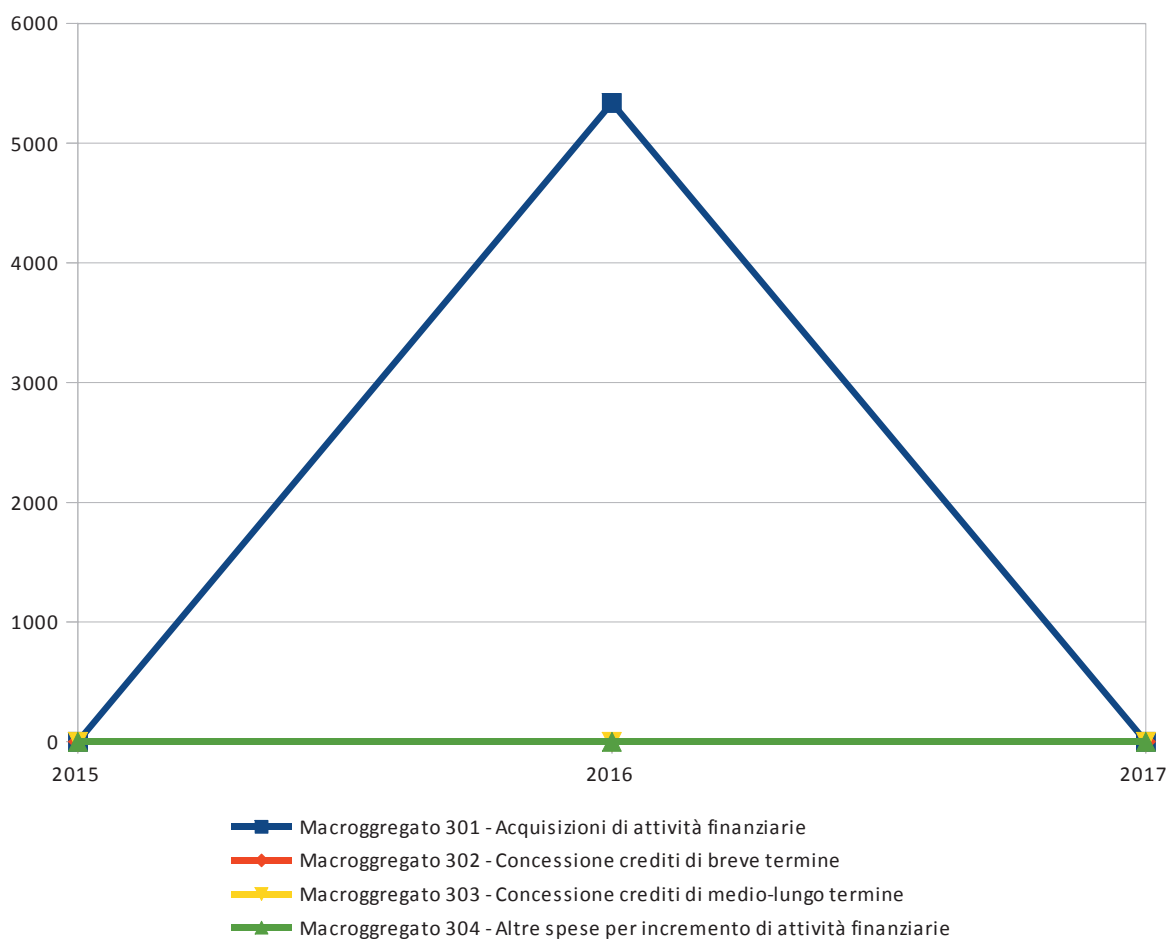
Impegnato di Competenza

- Macroaggregato 301 - Acquisizioni di attività finanziarie
- Macroaggregato 302 - Concessione crediti di breve termine
- Macroaggregato 303 - Concessione crediti di medio-lungo termine
- Macroaggregato 304 - Altre spese per incremento di attività finanziarie

PROSPETTO QUINQUENNALE DELL'IMPEGNATO DI COMPETENZA DEL TITOLO 3

	2015	2016	2017
Macroggregato 301 - Acquisizioni di attività finanziarie	0,00	5.336,97	0,00
Macroggregato 302 - Concessione crediti di breve termine	0,00	0,00	0,00
Macroggregato 303 - Concessione crediti di medio-lungo termine	0,00	0,00	0,00
Macroggregato 304 - Altre spese per incremento di attività finanziarie	0,00	0,00	0,00
TOTALE	0,00	5.336,97	0,00


Nota: il prospetto prende in considerazione solo gli anni in cui vige l'attuale decreto D.Lgs. 118/11.



TITOLO 4 - RIMBORSO DI PRESTITI

	Assestato	Percentuale sul totale	Impegnato	Percentuale sul totale	F.P.V.	Percentuale sul totale	Minori Spese	Percentuale di realizzazione	Pagato	Percentuale sul totale	Da riportare	Percentuale di pagamento
Macroaggregato 401 - Rimborso di titoli obbligazionari	0,00	0,000%	0,00	0,000%	0,00	0,000%	0,00	0,000%	0,00	0,000%	0,00	0,000%
Macroaggregato 402 - Rimborso prestiti a breve termine	0,00	0,000%	0,00	0,000%	0,00	0,000%	0,00	0,000%	0,00	0,000%	0,00	0,000%
Macroaggregato 403 - Rimborso mutui e altri finanziamenti a medio lungo termine	2.187.680,00	100,000%	2.144.898,67	100,000%	0,00	0,000%	42.781,33	98,044%	2.144.898,67	100,000%	0,00	100,000%
Macroaggregato 404 - Rimborso di altre forme di indebitamento	0,00	0,000%	0,00	0,000%	0,00	0,000%	0,00	0,000%	0,00	0,000%	0,00	0,000%
Macroaggregato 405 - Fondi per rimborso prestiti	0,00	0,000%	0,00	0,000%	0,00	0,000%	0,00	0,000%	0,00	0,000%	0,00	0,000%
TOTALE	2.187.680,00	100,000%	2.144.898,67	100,000%	0,00	0,000%	42.781,33	98,044%	2.144.898,67	100,000%	0,00	100,000%

Impegnato di Competenza

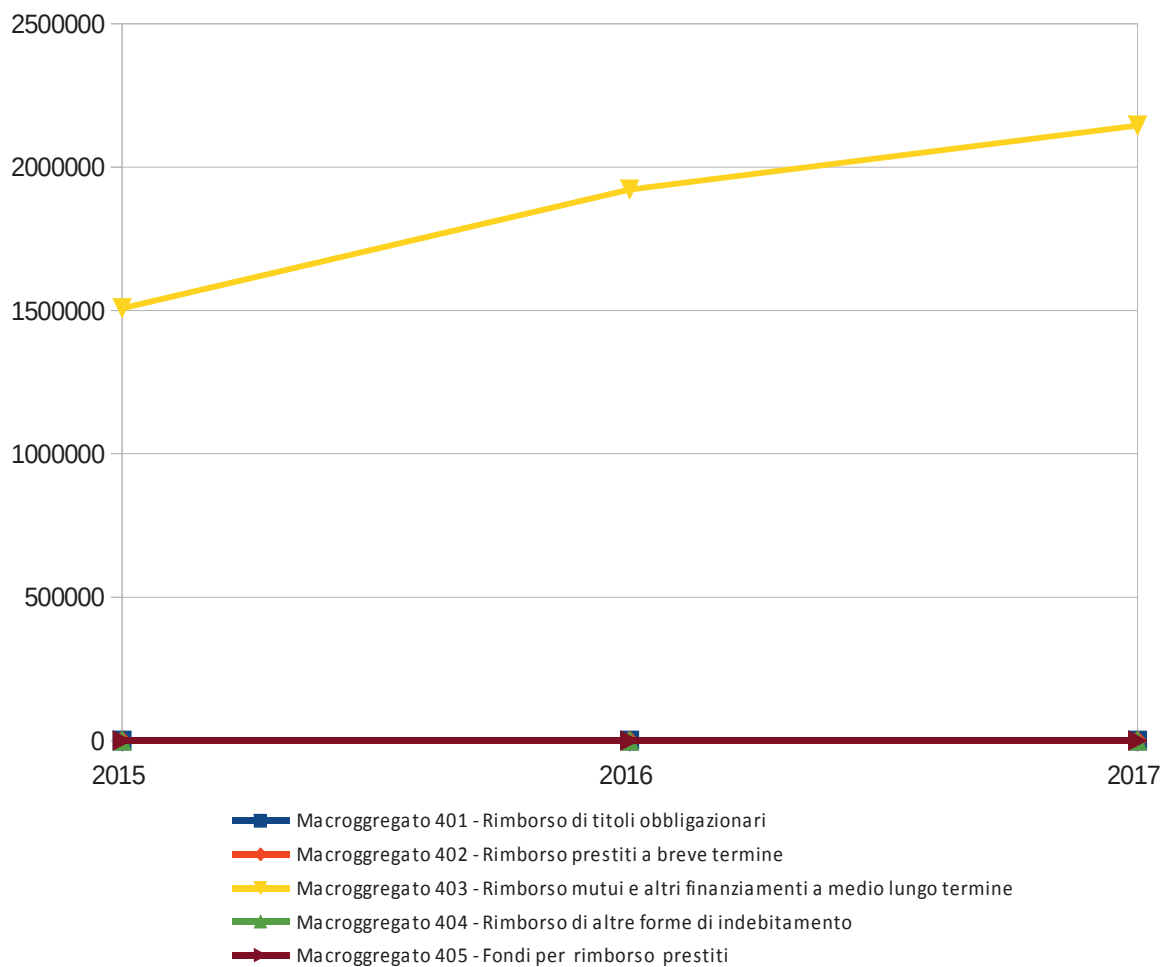


- Macroaggregato 401 - Rimborso di titoli obbligazionari
- Macroaggregato 402 - Rimborso prestiti a breve termine
- Macroaggregato 403 - Rimborso mutui e altri finanziamenti a medio lungo termine
- Macroaggregato 404 - Rimborso di altre forme di indebitamento
- Macroaggregato 405 - Fondi per rimborso prestiti

PROSPETTO QUINQUENNALE DELL'IMPEGNATO DI COMPETENZA DEL TITOLO 4

	2015	2016	2017
Macrogregato 401 - Rimborso di titoli obbligazionari	0,00	0,00	0,00
Macrogregato 402 - Rimborso prestiti a breve termine	0,00	0,00	0,00
Macrogregato 403 - Rimborso mutui e altri finanziamenti a medio lungo termine	1.507.862,64	1.921.875,39	2.144.898,67
Macrogregato 404 - Rimborso di altre forme di indebitamento	0,00	0,00	0,00
Macrogregato 405 - Fondi per rimborso prestiti	0,00	0,00	0,00
TOTALE	1.507.862,64	1.921.875,39	2.144.898,67

Nota: il prospetto prende in considerazione solo gli anni in cui vige l'attuale decreto D.Lgs. 118/11.



TITOLO 5 - CHIUSURA ANTICIPAZIONI DA ISTITUTO TESORIERE/CASSIERE

	<i>Assestato</i>	<i>Percentuale sul totale</i>	<i>Impegnato</i>	<i>Percentuale sul totale</i>	<i>F.P.V.</i>	<i>Percentuale sul totale</i>	<i>Minori Spese</i>	<i>Percentuale di realizzazione</i>	<i>Pagato</i>	<i>Percentuale sul totale</i>	<i>Da riportare</i>	<i>Percentuale di pagamento</i>
Macroaggregato 501 - Chiusura Anticipazioni ricevute da istituto tesoriere/cassiere	0,00	0,000%	0,00	0,000%	0,00	0,000%	0,00	0,000%	0,00	0,000%	0,00	0,000%
TOTALE	0,00	0,000%	0,00	0,000%	0,00	0,000%	0,00	0,000%	0,00	0,000%	0,00	0,000%

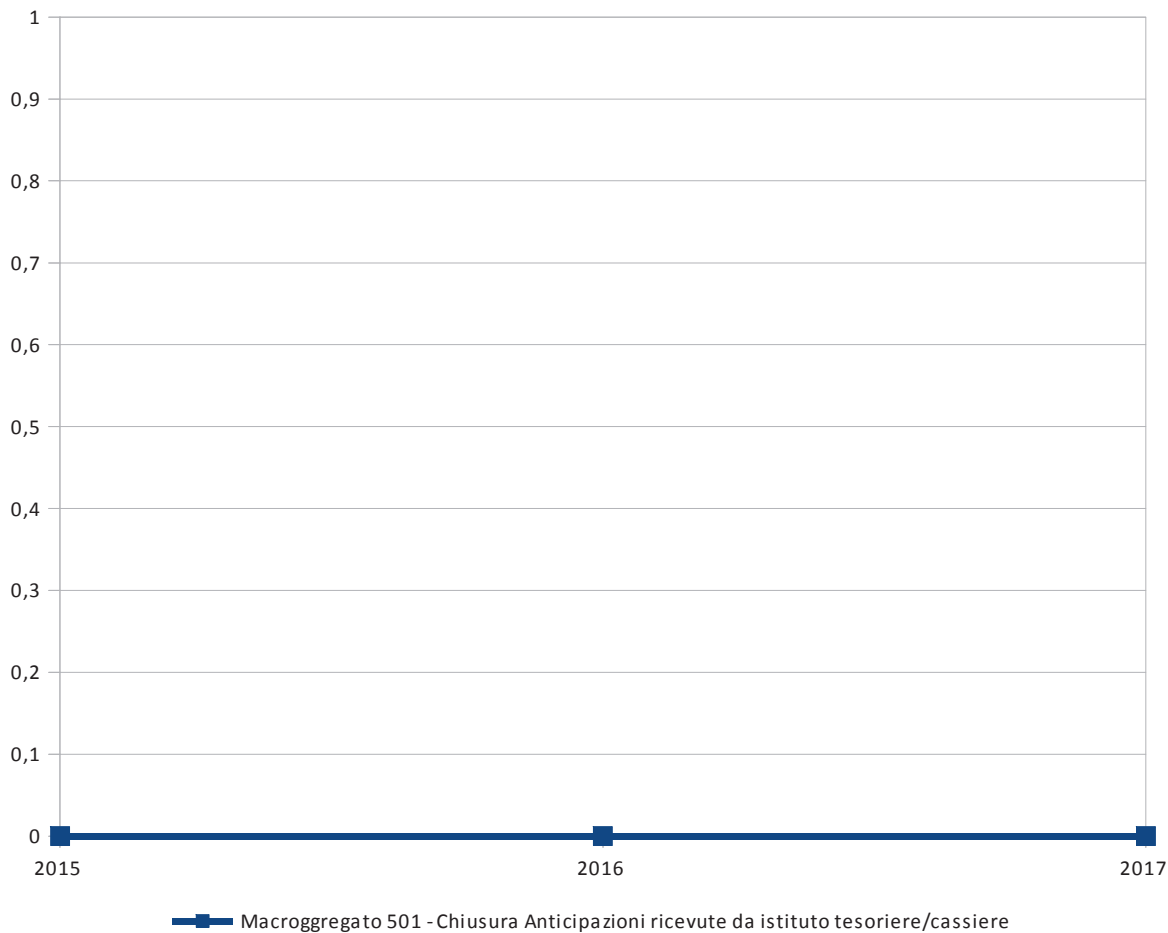
Impegnato di Competenza

- Macroaggregato 501 - Chiusura Anticipazioni ricevute da istituto tesoriere/cassiere

PROSPETTO QUINQUENNALE DELL'IMPEGNATO DI COMPETENZA DEL TITOLO 5

	2015	2016	2017
Macroggregato 501 - Chiusura Anticipazioni ricevute da istituto tesoriere/cassiere	0,00	0,00	0,00
TOTALE	0,00	0,00	0,00

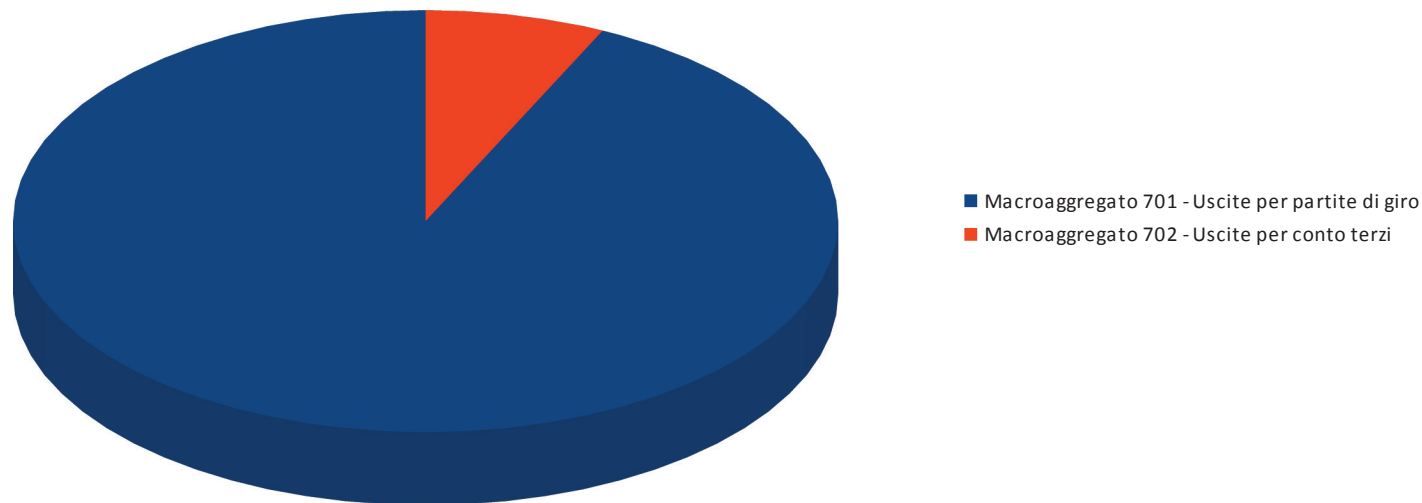
Nota: il prospetto prende in considerazione solo gli anni in cui vige l'attuale decreto D.Lgs. 118/11.



TITOLO 7 - SPESE PER CONTO TERZI E PARTITE DI GIRO

	<i>Assestato</i>	<i>Percentuale sul totale</i>	<i>Impegnato</i>	<i>Percentuale sul totale</i>	<i>F.P.V.</i>	<i>Percentuale sul totale</i>	<i>Minori Spese</i>	<i>Percentuale di realizzazione</i>	<i>Pagato</i>	<i>Percentuale sul totale</i>	<i>Da riportare</i>	<i>Percentuale di pagamento</i>
Macroaggregato 701 - Uscite per partite di giro	3.663.500,00	83,958%	2.560.602,91	92,939%	0,00	0,000%	1.102.897,09	69,895%	2.328.605,12	93,960%	231.997,79	90,940%
Macroaggregato 702 - Uscite per conto terzi	700.000,00	16,042%	194.529,37	7,061%	0,00	0,000%	505.470,63	27,790%	149.698,49	6,040%	44.830,88	76,954%
TOTALE	4.363.500,00	100,000%	2.755.132,28	100,000%	0,00	0,000%	1.608.367,72	63,140%	2.478.303,61	100,000%	276.828,67	89,952%

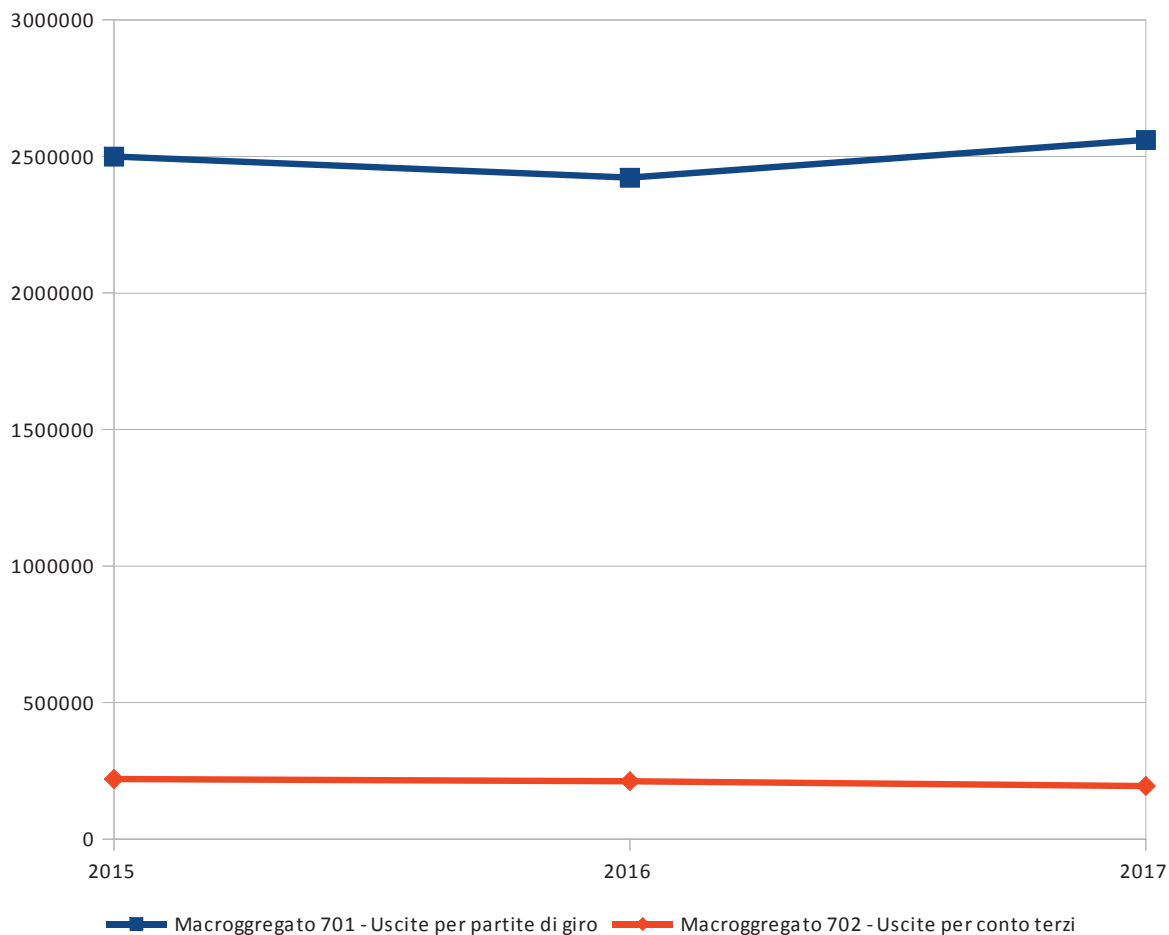
Impegnato di Competenza



PROSPETTO QUINQUENNALE DELL'IMPEGNATO DI COMPETENZA DEL TITOLO 7

	2015	2016	2017
Macrogregato 701 - Uscite per partite di giro	2.499.390,83	2.422.142,64	2.560.602,91
Macrogregato 702 - Uscite per conto terzi	220.003,82	212.049,38	194.529,37
TOTALE	2.719.394,65	2.634.192,02	2.755.132,28

Nota: il prospetto prende in considerazione solo gli anni in cui vige l'attuale decreto D.Lgs. 118/11.



4 - ANALISI DELLA GESTIONE DEI RESIDUI

In ossequio al principio contabile generale della prudenza e a quello applicato della contabilità finanziaria allegato al D.Lgs. 118/11, l'Ente ha effettuato la ricognizione dei residui attivi e passivi diretta a verificare:

- la fondatezza giuridica dei crediti accertati e dell'esigibilità del credito;
- l'affidabilità della scadenza dell'obbligazione prevista in occasione dell'accertamento o dell'impegno;
- il permanere delle posizioni debitorie effettive degli impegni assunti;
- la corretta classificazione e imputazione dei crediti e dei debiti in bilancio.

La ricognizione annuale dei residui attivi e passivi ha quindi consentito di individuare:

- a) i crediti di dubbia e difficile esazione;
- b) i crediti riconosciuti insussistenti, per l'avvenuta legale estinzione o per indebito o erroneo accertamento del credito;
- c) i debiti insussistenti;
- d) i crediti e i debiti non imputati correttamente in bilancio a seguito di errori materiali o di revisione della classificazione del bilancio, per i quali è stato necessario procedere ad una loro riclassificazione;
- e) i crediti e i debiti imputati all'esercizio di riferimento che non risultano di competenza finanziaria di tale esercizio, per i quali è stato necessario procedere alla reimputazione contabile all'esercizio in cui il credito o il debito sarà esigibile.

Con riferimento ai crediti di dubbia e difficile esazione accertati nell'esercizio, sulla base della ricognizione effettuata, si è provveduto all'accantonamento al Fondo Crediti di Dubbia e Difficile Esigibilità, accantonando a tal fine una quota dell'avanzo di amministrazione; al riguardo, si rinvia alla sezione 1.3 di tale relazione.

Considerato che, a seguito dell'adozione a regime del principio della competenza finanziaria cd. potenziata, i residui sono interamente costituiti da obbligazioni scadute, con riferimento a tali crediti saranno attivate le azioni di recupero mediante procedure coattive. I crediti e i debiti formalmente riconosciuti insussistenti per l'avvenuta legale estinzione (prescrizione) o per indebito o erroneo accertamento/impegno sono stati definitivamente eliminati dalle scritture e dai documenti di bilancio attraverso il provvedimento di riaccertamento dei residui. Nel caso in cui l'eliminazione o la riduzione del residuo passivo abbia riguardato una spesa avente vincolo di destinazione, l'economia conseguente ha mantenuto, per il medesimo ammontare, lo stesso vincolo applicato all'avanzo di amministrazione.

Dalla ricognizione non è sorta la necessità di procedere al riconoscimento formale di maggior crediti e debiti rispetto all'ammontare dei residui attivi e passivi contabilizzati; di conseguenza, non è stato necessario procedere all'accertamento e all'impegno di nuovi crediti o nuovi debiti imputati contabilmente alla competenza dell'esercizio. Non sono altresì emersi debiti assunti dall'Ente non registrati quando l'obbligazione è sorta; di conseguenza si è esclusa l'attivazione della procedura amministrativa di riconoscimento del debito fuori bilancio.

Il riaccertamento dei residui può infine riguardare crediti e debiti:

- non correttamente classificati in bilancio: si riporta che durante la ricognizione non sono risultati errori di classificazioni di Entrate o Spese;
- non correttamente imputati all'esercizio in quanto risultano non di competenza dell'esercizio cui sono stati imputati e non esigibili nel corso di tale esercizio. In tali casi si è proceduto come segue:
 - 1) nel bilancio dell'esercizio in corso si è provveduto a costituire (o a incrementare) il Fondo Pluriennale Vincolato per un importo pari a quello dell'impegno cancellato;
 - 2) nel primo esercizio del Bilancio di Previsione si è incrementato il Fondo Pluriennale iscritto tra le Entrate per un importo pari all'incremento del Fondo Pluriennale di cui al punto 1);
 - 3) nel Bilancio dell'esercizio cui la Spesa è reimputata si incrementano o si iscrivono gli stanziamenti di Spesa necessari per la reimputazione degli impegni.

Di seguito si riportano i dati relativi ai residui attivi/passivi con anzianità superiore ai cinque anni.

I dettagli dei singoli residui sono indicati nell'allegato al provvedimento di riaccertamento dei residui (G.C. 29/3/2018).

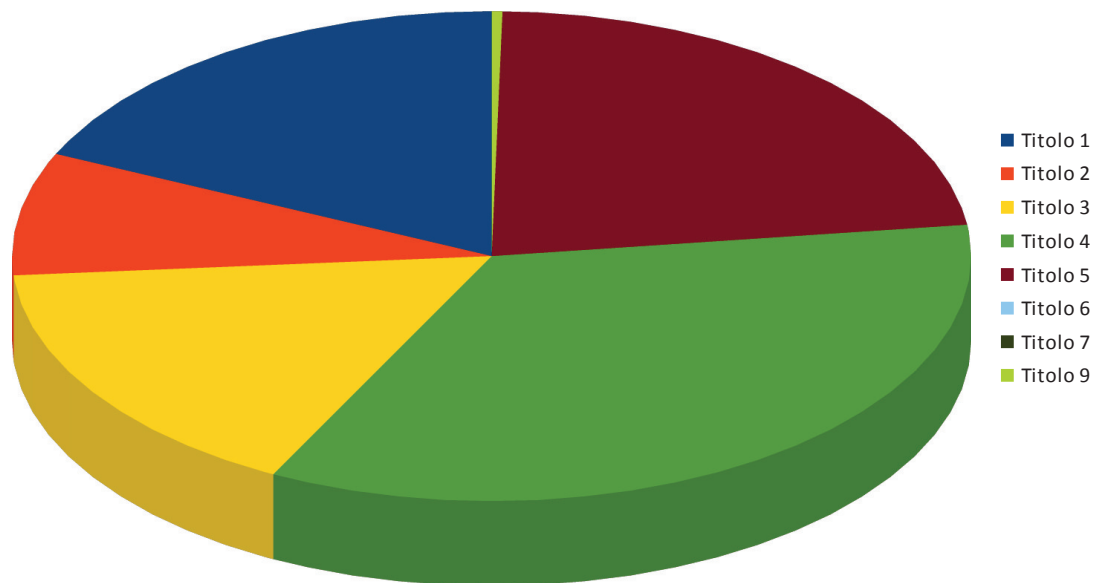
ANNO	RESIDUI ATTIVI
1986	61,97
1989	1.549,37
1990	90,38
2000	1.962,53
2001	309,87
2002	557.416,77
2006	212.969,26
2008	6.180,71
2009	591.441,02
2010	2.881,88
2011	608,48
	1.375.472,24

ANNO	RESIDUI PASSIVI
1987	8.090,50
1990	2.065,82
1991	1.032,91
1992	3.615,20
1993	2.065,83
1994	1.239,49
1995	915,68
1996	451,38
1997	3.909,57
1998	4.054,19
1999	4.828,87
2000	6.197,51
2001	5.524,18
2002	25.648,13
2003	59.795,92
2004	27.636,67
2005	3.098,76
2006	5.681,06
2007	10.615,82
2008	26.222,43
2009	31.862,51
2010	95.063,85
2011	16.938,92
	346.555,20

4.1 ANALISI DELL'ENTRATA

	Residui Iniziali	Percentuale sul totale	Maggiori/ Minori Entrate	Percentuale sul totale	Residui conservati	Percentuale di conservazione	Incassato	Percentuale sul totale	Da riportare	Percentuale di incasso	di cui con anzianità superiore a 5 anni	Percentuale di anzianità superiore a 5 anni
<i>Titolo 1</i>	1.815.736,03	26,986%	-1.077,00	0,606%	1.814.659,03	99,941%	1.263.890,05	35,966%	550.768,98	69,608%	0,00	0,000%
<i>Titolo 2</i>	1.284.039,26	19,084%	0,19	0,000%	1.284.039,45	100,000%	1.037.591,57	29,526%	246.447,88	80,807%	0,00	0,000%
<i>Titolo 3</i>	1.488.747,84	22,126%	-45.061,14	25,350%	1.443.686,70	96,973%	951.087,24	27,065%	492.599,46	63,885%	3.663,29	0,744%
<i>Titolo 4</i>	1.331.655,26	19,791%	-131.620,53	74,045%	1.200.034,73	90,116%	149.836,80	4,264%	1.050.197,93	11,252%	748.225,79	71,246%
<i>Titolo 5</i>	685.609,36	10,190%	0,00	0,000%	685.609,36	100,000%	0,00	0,000%	685.609,36	0,000%	612.969,26	89,405%
<i>Titolo 6</i>	0,00	0,000%	0,00	0,000%	0,00	0,000%	0,00	0,000%	0,00	0,000%	0,00	0,000%
<i>Titolo 7</i>	0,00	0,000%	0,00	0,000%	0,00	0,000%	0,00	0,000%	0,00	0,000%	0,00	0,000%
<i>Titolo 9</i>	122.634,18	1,823%	0,00	0,000%	122.634,18	100,000%	111.703,98	3,179%	10.930,20	91,087%	10.613,90	97,106%
TOTALE	6.728.421,93	100,000%	-177.758,48	100,000%	6.550.663,45	97,358%	3.514.109,64	100,000%	3.036.553,81	52,228%	1.375.472,24	45,297%

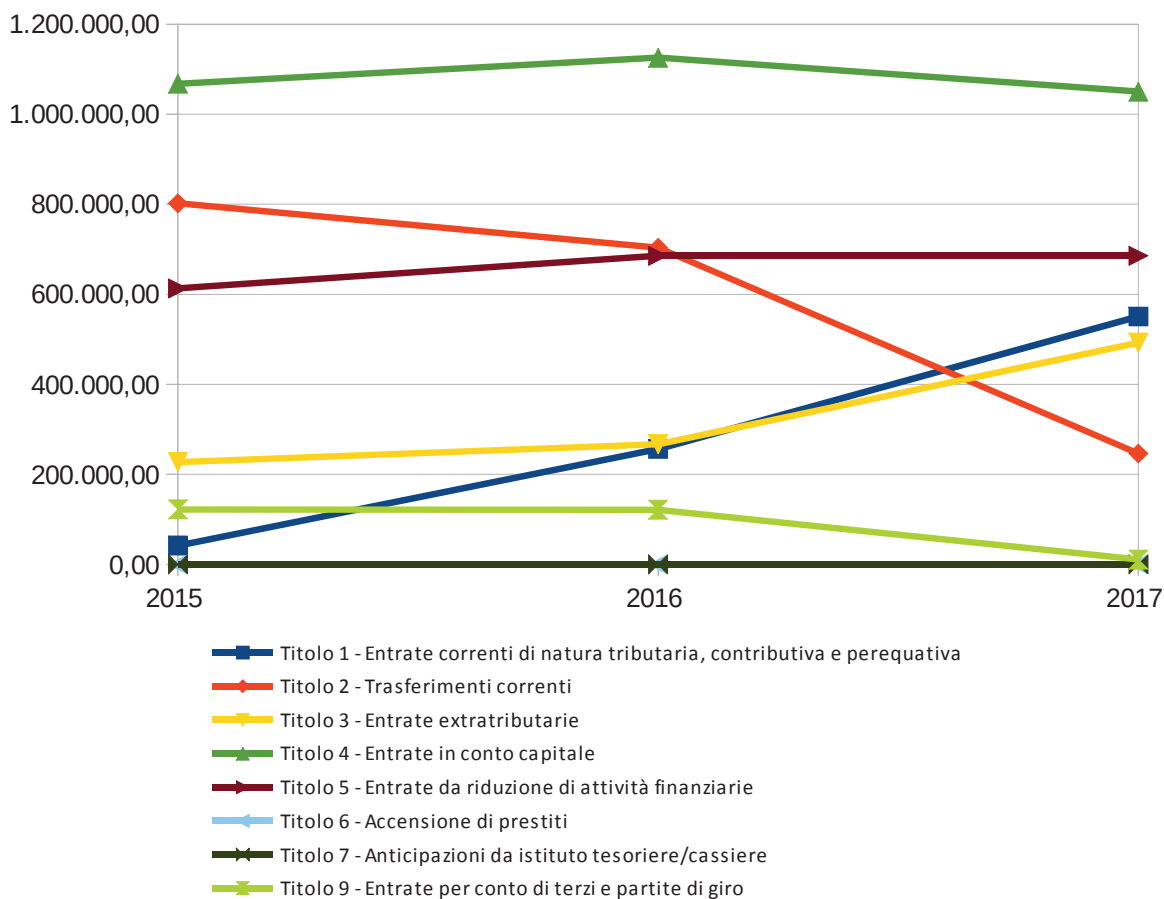
Residui Attivi da riportare



PROSPETTO PLURIENNALE DEI RESIDUI ATTIVI DA RIPORTARE

	2015	2016	2017
Titolo 1 - Entrate correnti di natura tributaria, contributiva e perequativa	42.095,34	256.532,14	550.768,98
Titolo 2 - Trasferimenti correnti	801.865,29	703.536,26	246.447,88
Titolo 3 - Entrate extratributarie	227.451,51	267.015,59	492.599,46
Titolo 4 - Entrate in conto capitale	1.067.707,31	1.125.544,62	1.050.197,93
Titolo 5 - Entrate da riduzione di attività finanziarie	612.969,56	685.609,36	685.609,36
Titolo 6 - Accensione di prestiti	0,00	0,00	0,00
Titolo 7 - Anticipazioni da istituto tesoriere/cassiere	0,00	0,00	0,00
Titolo 9 - Entrate per conto di terzi e partite di giro	122.363,32	121.769,38	10.930,20
TOTALE	2.874.452,33	3.160.007,35	3.036.553,81

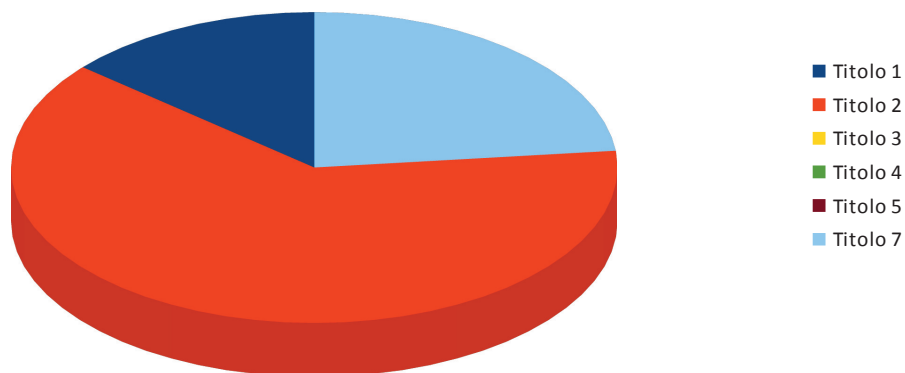
Nota: il prospetto prende in considerazione solo gli anni in cui vige l'attuale decreto D.Lgs. 118/11.



4.2 ANALISI DELLA SPESA

	Residui Iniziali	Percentuale sul totale	Minori Spese	Percentuale sul totale	Residui conservati	Percentuale di conservazione	Pagato	Percentuale sul totale	Da riportare	Percentuale di pagamento	di cui con anzianità superiore a 5 anni	Percentuale di anzianità superiore a 5 anni
Titolo 1	2.776.537,20	42,834%	159.048,36	59,580%	2.617.488,84	94,272%	2.499.896,79	46,602%	117.592,05	90,036%	3.800,00	3,232%
Titolo 2	2.212.592,24	34,134%	107.899,90	40,420%	2.104.692,34	95,123%	1.569.490,66	29,257%	535.201,68	70,934%	164.869,87	30,805%
Titolo 3	5.336,97	0,082%	0,00	0,000%	5.336,97	100,000%	5.336,97	0,099%	0,00	100,000%	0,00	0,000%
Titolo 4	727.030,27	11,216%	0,00	0,000%	727.030,27	100,000%	727.030,27	13,553%	0,00	100,000%	0,00	0,000%
Titolo 5	0,00	0,000%	0,00	0,000%	0,00	0,000%	0,00	0,000%	0,00	0,000%	0,00	0,000%
Titolo 7	760.613,86	11,734%	0,00	0,000%	760.613,86	100,000%	562.652,29	10,489%	197.961,57	73,973%	177.885,33	89,859%
TOTALE	6.482.110,54	100,000%	266.948,26	100,000%	6.215.162,28	95,882%	5.364.406,98	100,000%	850.755,30	0,000%	346.555,20	40,735%

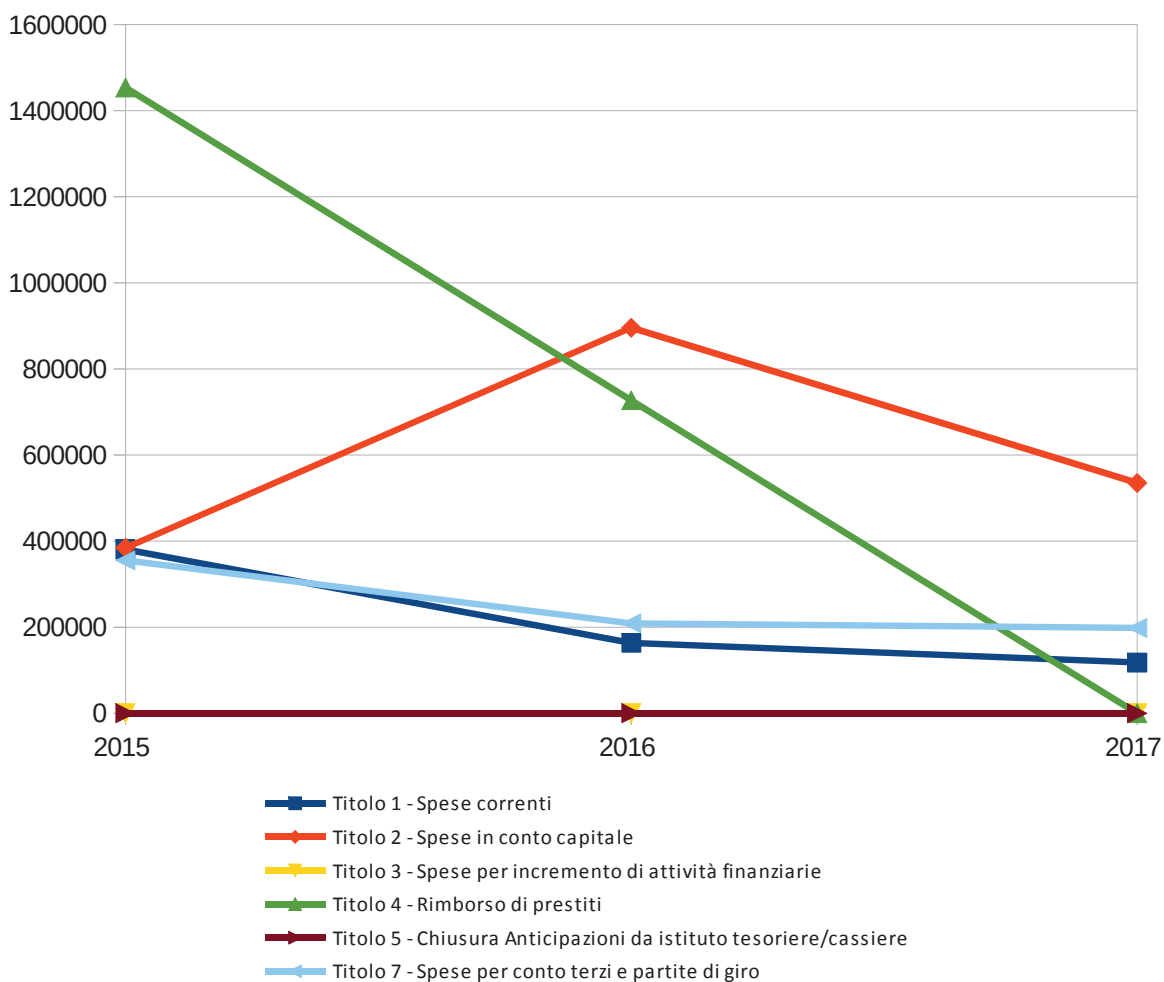
Residui Passivi da riportare



PROSPETTO PLURIENNALE DEI RESIDUI PASSIVI DA RIPORTARE

	2015	2016	2017
Titolo 1 - Spese correnti	380.497,96	163.369,27	117.592,05
Titolo 2 - Spese in conto capitale	384.353,14	895.540,33	535.201,68
Titolo 3 - Spese per incremento di attività finanziarie	0,00	0,00	0,00
Titolo 4 - Rimborso di prestiti	1.454.060,53	727.030,27	0,00
Titolo 5 - Chiusura Anticipazioni da istituto tesoriere/cassiere	0,00	0,00	0,00
Titolo 7 - Spese per conto terzi e partite di giro	355.015,37	208.631,73	197.961,57
TOTALE	2.573.927,00	1.994.571,60	850.755,30

Nota: il prospetto prende in considerazione solo gli anni in cui vige l'attuale decreto D.Lgs. 118/11.



5 - ANALISI DELLA GESTIONE DELLA CASSA

5.1 QUADRO GENERALE RIASSUNTIVO DELLA GESTIONE DI CASSA

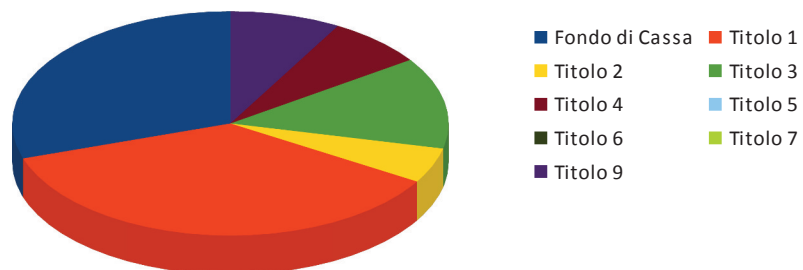
ENTRATE	<i>Incassato 2015</i>	<i>Incassato 2016</i>	<i>Incassato 2017</i>
<i>Fondo di cassa all'inizio dell'esercizio</i>	11.325.576,74	12.245.823,06	10.500.840,51
<i>Titolo 1</i>	13.886.944,33	14.364.813,26	12.676.334,75
<i>Titolo 2</i>	2.112.845,95	1.849.940,30	1.771.129,57
<i>Titolo 3</i>	3.148.562,50	3.059.501,37	4.606.094,40
<i>Titolo 4</i>	2.578.932,31	1.575.349,55	2.519.896,42
<i>Titolo 5</i>	2.391.546,03	520.633,18	0,00
<i>Totale Entrate Finali</i>	24.118.831,12	21.370.237,66	21.573.455,14
<i>Titolo 6</i>	0,00	324.802,62	0,00
<i>Titolo 7</i>	0,00	0,00	0,00
<i>Titolo 9</i>	2.744.464,69	2.634.577,16	2.866.404,76
<i>Totale dell'Esercizio</i>	26.863.295,81	24.329.617,44	24.439.859,90
TOTALE COMPLESSIVO	38.188.872,55	36.575.440,50	34.940.700,41
TOTALE A PAREGGIO	38.188.872,55	36.575.440,50	34.940.700,41

SPESE	<i>Pagato 2015</i>	<i>Pagato 2016</i>	<i>Pagato 2017</i>
<i>Titolo 1</i>	16.976.292,99	16.275.630,57	15.567.160,91
<i>Titolo 2</i>	4.444.089,49	4.427.891,33	4.878.885,97
<i>Titolo 3</i>	0,00	0,00	5.336,97
<i>Totale spese Finali</i>	21.420.382,48	20.703.521,90	20.451.383,85
<i>Titolo 4</i>	2.007.862,64	2.648.905,65	2.871.928,94
<i>Titolo 5</i>	0,00	0,00	0,00
<i>Titolo 7</i>	2.514.804,37	2.722.172,44	3.040.955,90
<i>Totale dell'Esercizio</i>	25.943.049,49	26.074.599,99	26.364.268,69
TOTALE COMPLESSIVO	25.943.049,49	26.074.599,99	26.364.268,69
FONDO DI CASSA	12.245.823,06	10.500.840,51	8.576.431,72
TOTALE A PAREGGIO	38.188.872,55	36.575.440,50	34.940.700,41

5.2 ANALISI DELL'ENTRATA

	Assestato	Percentuale sul totale	Incassato di competenza	Incassato a residuo	Totale Incassato	Percentuale di competenza	Percentuale a residuo	Percentuale su totale	Percentuale di incasso
Fondo di Cassa	10.500.840,51	29,340%	0,00	10.500.840,51	10.500.840,51	0,000%	74,926%	30,053%	100,000%
Titolo 1	13.501.038,38	37,723%	11.412.444,70	1.263.890,05	12.676.334,75	54,538%	9,018%	36,280%	93,892%
Titolo 2	2.561.433,13	7,157%	733.538,00	1.037.591,57	1.771.129,57	3,505%	7,403%	5,069%	69,146%
Titolo 3	4.968.072,64	13,881%	3.655.007,16	951.087,24	4.606.094,40	17,467%	6,786%	13,183%	92,714%
Titolo 4	9.449.846,46	26,403%	2.370.059,62	149.836,80	2.519.896,42	11,326%	1,069%	7,212%	26,666%
Titolo 5	685.609,36	1,916%	0,00	0,00	0,00	0,000%	0,000%	0,000%	0,000%
Titolo 6	150.000,00	0,419%	0,00	0,00	0,00	0,000%	0,000%	0,000%	0,000%
Titolo 7	0,00	0,000%	0,00	0,00	0,00	0,000%	0,000%	0,000%	0,000%
Titolo 9	4.474.396,78	12,502%	2.754.700,78	111.703,98	2.866.404,76	13,164%	0,797%	8,204%	64,062%
TOTALE	35.790.396,75	100,000%	20.925.750,26	14.014.950,15	34.940.700,41	100,000%	100,000%	100,000%	97,626%

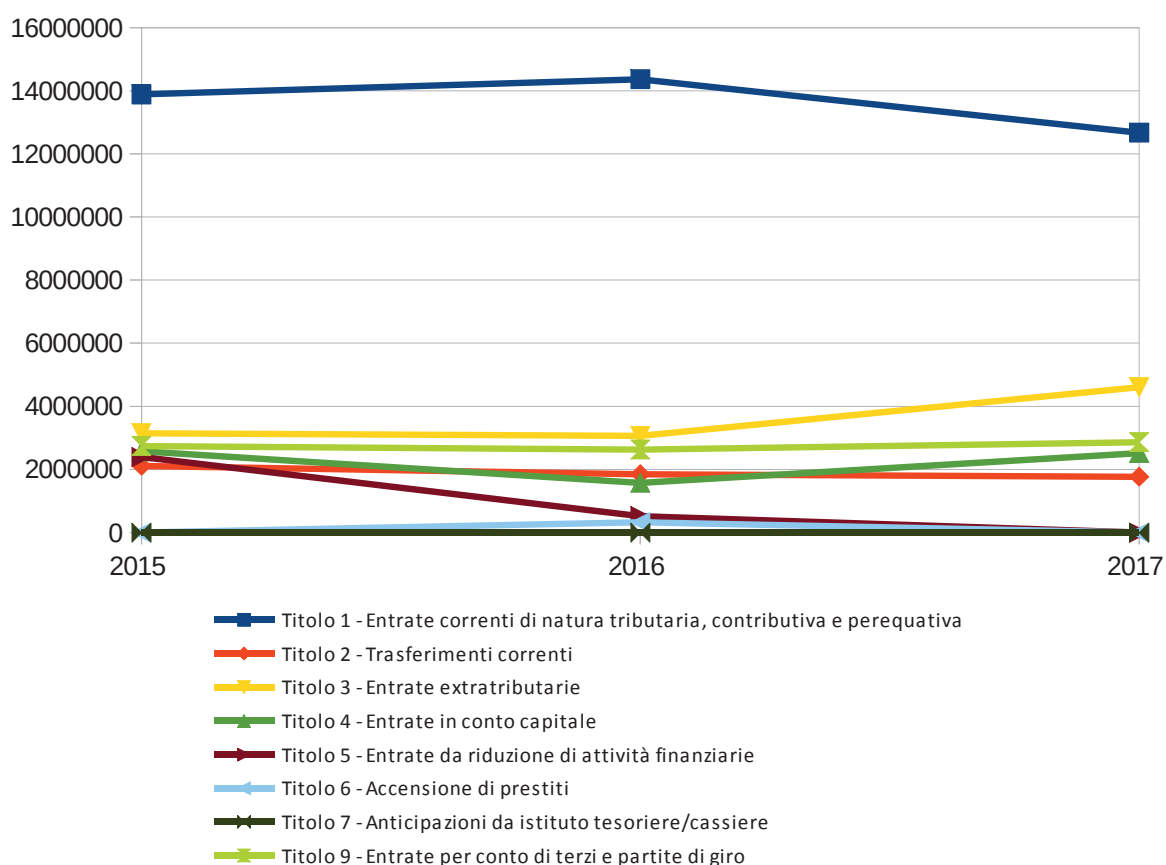
Incassi



PROSPETTO PLURIENNALE DELLE RISCOSSIONI

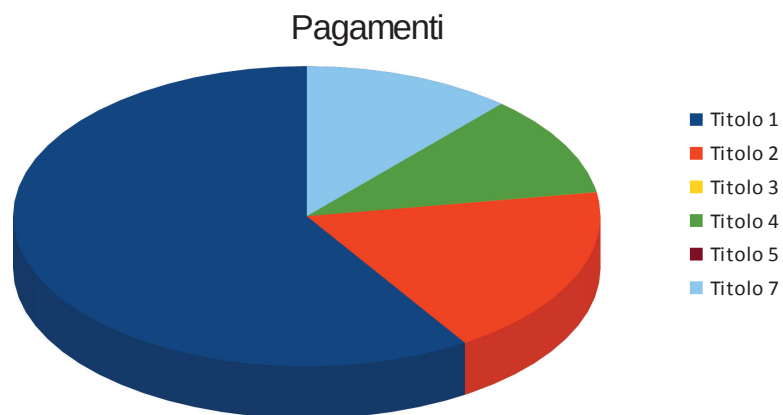
	2015	2016	2017
Titolo 1 - Entrate correnti di natura tributaria, contributiva e perequativa	13.886.944,33	14.364.813,26	12.676.334,75
Titolo 2 - Trasferimenti correnti	2.112.845,95	1.849.940,30	1.771.129,57
Titolo 3 - Entrate extratributarie	3.148.562,50	3.059.501,37	4.606.094,40
Titolo 4 - Entrate in conto capitale	2.578.932,31	1.575.349,55	2.519.896,42
Titolo 5 - Entrate da riduzione di attività finanziarie	2.391.546,03	520.633,18	0,00
Titolo 6 - Accensione di prestiti	0,00	324.802,62	0,00
Titolo 7 - Anticipazioni da istituto tesoriere/cassiere	0,00	0,00	0,00
Titolo 9 - Entrate per conto di terzi e partite di giro	2.744.464,69	2.634.577,16	2.866.404,76
TOTALE	26.863.295,81	24.329.617,44	24.439.859,90

Nota: il prospetto prende in considerazione solo gli anni in cui vige l'attuale decreto D.Lgs. 118/11.



5.3 ANALISI DELLA SPESA

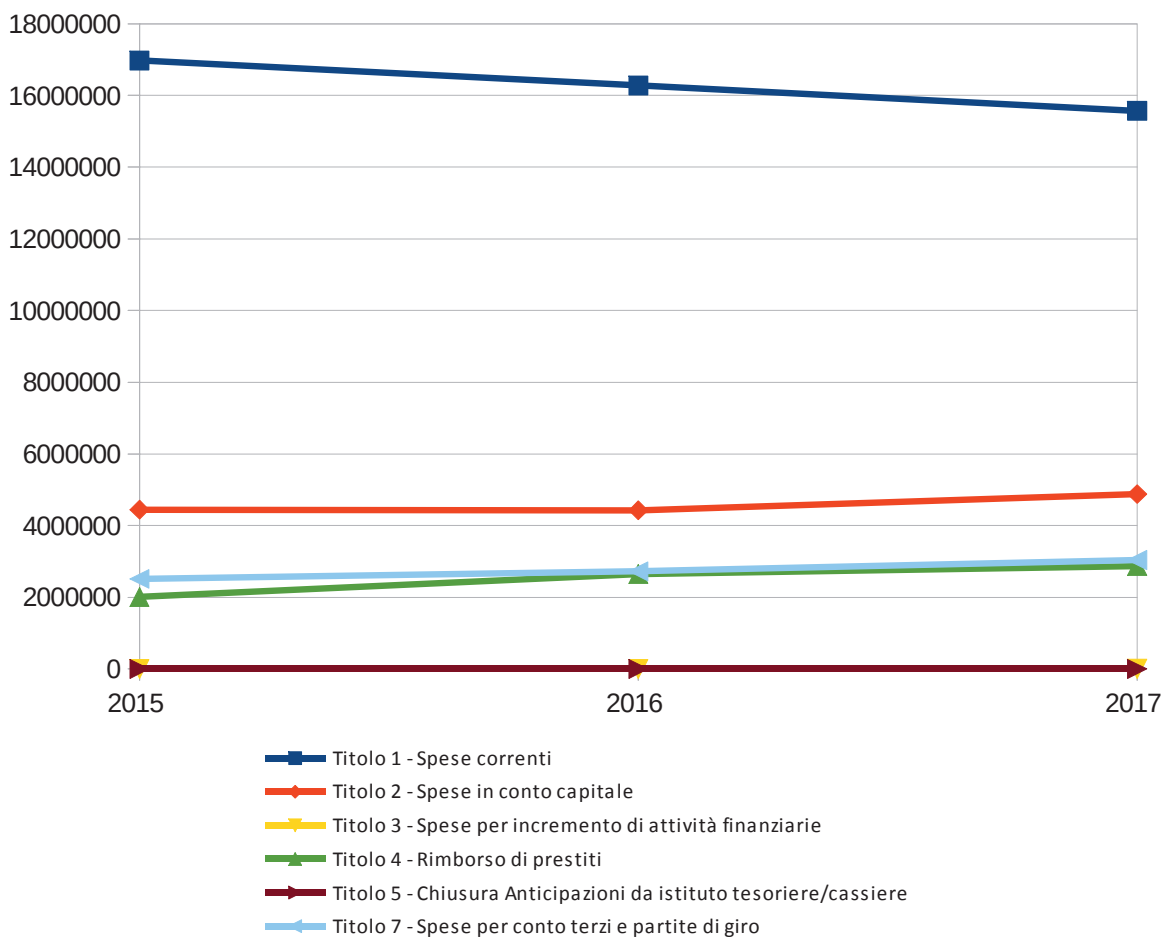
	<i>Assestato</i>	<i>Percentuale sul totale</i>	<i>Pagato di competenza</i>	<i>Pagato a residuo</i>	<i>Totale Pagato</i>	<i>Percentuale di competenza</i>	<i>Percentuale a residuo</i>	<i>Percentuale su totale</i>	<i>Percentuale di pagamento</i>
<i>Titolo 1</i>	19.873.238,64	48,023%	13.067.264,12	2.499.896,79	15.567.160,91	62,225%	46,602%	59,046%	78,332%
<i>Titolo 2</i>	14.091.229,82	34,051%	3.309.395,31	1.569.490,66	4.878.885,97	15,759%	29,257%	18,506%	34,624%
<i>Titolo 3</i>	5.336,97	0,013%	0,00	5.336,97	5.336,97	0,000%	0,099%	0,020%	100,000%
<i>Titolo 4</i>	2.914.710,27	7,043%	2.144.898,67	727.030,27	2.871.928,94	10,214%	13,553%	10,893%	98,532%
<i>Titolo 5</i>	0,00	0,000%	0,00	0,00	0,00	0,000%	0,000%	0,000%	0,000%
<i>Titolo 7</i>	4.498.186,23	10,870%	2.478.303,61	562.652,29	3.040.955,90	11,802%	10,489%	11,534%	67,604%
TOTALE	41.382.701,93	100,000%	20.999.861,71	5.364.406,98	26.364.268,69	100,000%	100,000%	100,000%	63,708%



PROSPETTO PLURIENNALE DEI PAGAMENTI

	2015	2016	2017
Titolo 1 - Spese correnti	16.976.292,99	16.275.630,57	15.567.160,91
Titolo 2 - Spese in conto capitale	4.444.089,49	4.427.891,33	4.878.885,97
Titolo 3 - Spese per incremento di attività finanziarie	0,00	0,00	5.336,97
Titolo 4 - Rimborso di prestiti	2.007.862,64	2.648.905,65	2.871.928,94
Titolo 5 - Chiusura Anticipazioni da istituto tesoriere/cassiere	0,00	0,00	0,00
Titolo 7 - Spese per conto terzi e partite di giro	2.514.804,37	2.722.172,44	3.040.955,90
TOTALE	25.943.049,49	26.074.599,99	26.364.268,69

Nota: il prospetto prende in considerazione solo gli anni in cui vige l'attuale decreto D.Lgs. 118/11.



6 - APPROFONDIMENTI**6.1 PROSPETTO COMPARATIVO DELL'ASSESTATO DI COMPETENZA**

ASSESTATO DI COMPETENZA ESERCIZIO 2018								
	Titolo 0 Disavanzo di Amministrazione	Titolo 1 Spese Correnti	Titolo 2 Spese in conto capitale	Titolo 3 Spese per incremento di attività finanziarie	Titolo 4 Rimborso di prestiti	Titolo 5 chiusura anticipazioni da istituto tesoriere/cassiere	Titolo 7 spese per conto terzi e partite di giro	TOTALE
ENTRATE PER TITOLI E DESTINAZIONE								
0 - Avanzo di amministrazione		20.164,16	1.338.800,00		1.281.000,00			2.639.964,16
0 - Accantonamento F.P.V. di Parte Corrente		617.553,46						617.553,46
0 - Accantonamento F.P.V. di Parte Capitale			2.746.004,71					2.746.004,71
1 - Entrate correnti di natura tributaria,contributiva e perequativa		13.869.336,00	705.650,00					14.574.986,00
2 - Trasferimenti correnti		1.536.893,00	30.000,00					1.566.893,00
3 - Entrate extratributarie		4.813.984,00	428.150,00					5.242.134,00
4 - Entrate in conto capitale			10.872.984,39					10.872.984,39
5 - Entrate da riduzione di attività finanziarie								
6 - Accensione di prestiti			150.000,00					150.000,00
7 - Anticipazioni da istituto tesoriere/cassiere								
9 - Entrate per conto di terzi e partite di giro							4.363.500,00	4.363.500,00
TOTALE ENTRATE		20.857.930,62	16.271.589,10		1.281.000,00		4.363.500,00	42.774.019,72
SPESE PER MISSIONE E TITOLI								
00 - Disavanzo di Amministrazione								
01 - Servizi istituzionali, generali e di gestione		4.529.141,48	722.997,45					5.252.138,93
02 - Giustizia		40.146,00						40.146,00
03 - Ordine pubblico e sicurezza		1.939.867,97	110.000,00					2.049.867,97
04 - Istruzione e diritto allo studio		1.625.131,38	869.777,03					2.494.908,41
05 - Tutela e valorizzazione dei beni e delle attività culturali		863.391,02	39.650,00					903.041,02
06 - Politiche giovanili, sport e tempo libero		308.055,00	650.209,90					958.264,90
07 - Turismo		451.256,00	77.335,46					528.591,46
08 - Assetto del territorio ed edilizia abitativa		133.520,61	2.159.640,81					2.293.161,42
09 - Sviluppo sostenibile e tutela del territorio e dell'ambiente		4.689.593,00	3.901.840,00					8.591.433,00
10 - Trasporti e diritto alla mobilità		1.835.130,00	6.347.708,55					8.182.838,55
11 - Soccorso civile		60.182,00	33.244,00					93.426,00
12 - Diritti sociali, politiche sociali e famiglia		2.094.172,00	220.200,21					2.314.372,21
13 - Tutela della salute		39.250,00						39.250,00
14 - Sviluppo economico e competitività		347.973,16	1.128.985,69					1.476.958,85
15 - Politiche per il lavoro e la formazione professionale		30.629,00						30.629,00
16 - Agricoltura, politiche agroalimentari e pesca		2.250,00						2.250,00
17 - Energia e diversificazione delle fonti energetiche		20.000,00						20.000,00
18 - Relazioni con le altre autonomie territoriali e locali								
19 - Relazioni internazionali								
20 - Fondi e accantonamenti		941.562,00	10.000,00					951.562,00
50 - Debito pubblico					2.187.680,00			2.187.680,00
60 - Anticipazioni finanziarie								
99 - Servizi per conto terzi							4.363.500,00	4.363.500,00
TOTALE SPESE		19.951.250,62	16.271.589,10		2.187.680,00		4.363.500,00	42.774.019,72

6.2 OPERE PUBBLICHE

NUOVI INVESTIMENTI

Il prospetto che segue riepiloga gli investimenti (stanziamenti di competenza) raggruppati per fonti di finanziamento.

ELENCO SPESE FINANZIATE CON CONTRIBUTI CEE							
USCITA	E	DESCRIZIONE	STANZIAMENTI	IMPEGNI	ACCERTAMENTI	REIMPUTAZIONI	ECONOMIE F.P.V.
2070/6	750/1	Realizzazione polo formativo-culturale "delle Orfane" a Piazza	379.277,00	379.277,00	-		
			379.277,00	379.277,00	379.277,00		
				Incassi	113.783,10		
		CONTR. CEE	379.277,00	379.277,00			
ELENCO SPESE FINANZIATE CON CONTRIBUTI REGIONALI							
USCITA	E	DESCRIZIONE	STANZIAMENTI	IMPEGNI	ACCERTAMENTI	REIMPUTAZIONI	ECONOMIE F.P.V.
2072/8	722/0	Acquisto arredi per sedi collegate al Centro Rete (Centro Studi Monregalese)	4.000,00	-	-		
2351/0	F.P.V.	Interventi riqualificazione centro urbano	70.665,96	70.665,96	-		
			74.665,96	70.665,96	-		
				Incassi	-		
		F.P.V.	70.665,96	70.665,96			
		CONTR. REG.LI	4.000,00	-			

ELENCO SPESE FINANZIATE CON CONTRIBUTI DIVERSI							
USCITA	E	DESCRIZIONE	STANZIAMENTI	IMPEGNI	ACCERTAMENTI	REIMPUTAZIONI	ECONOMIE F.P.V.
1906/0	783/4	Acquisto attrezzature varie servizi tecnici (macchina elettrica)	30.000,00	-			
1948/4	786/0	Interventi straordinari scuole materne (Borgo Ferrone q.p. 2° lotto)	36.000,00	-			
1962/2	786/0	Interventi straordinari scuole elementari (scuole Trigari q.p.)	115.000,00	-			
2000/2	786/0	Interventi straordinari scuole medie (serramenti scuola Anna Frank)	125.000,00	100.777,01	100.777,01		
2070/1	783/5	Realizzazione polo formativo-culturale "delle Orfane" a Piazza	585.707,39	439.415,20	585.707,39	146.292,18	
2091/3	784/3	Acquisto totem per sistema urbano integrato	20.000,00	-			
2131/3	783/1	Acquisto attrezzature e mezzi Protezione Civile	5.200,00	-			
2131/7	783/1	Interventi straord. e acquisti Protezione Civile	5.900,00	-			
2131/8	783/1	Interventi straord. e attrezzature informatiche (hardware) Protezione Civile	5.000,00	-			
2131/9	783/1	Interventi straord. e adeguamento impianti Protezione Civile	3.850,00	-			
2251/2	F.P.V.	Polo Scolastico lotto 3: realizzazione micronido	53.248,02	23.210,50		30.037,52	
2286/7	784/2	Pista di atletica leggera - rifacimento pavimentazione	-	-			
2291/0	F.P.V.	Polo Scolastico lotto 4: palestra ecc.	405,23	-		405,23	
2470/0	783/2	Interventi valorizzazione e promozione percorso artistico culturale turistico Via S.Agostino - illuminazione scenografica	75.000,00	-			

2472/3	F.P.V.	Acquisto attrezzature per manif./turismo (q.p. mongolfiera)	20.000,00	20.000,00			
			1.080.310,64	583.402,71	686.484,40	176.734,93	
				Incassi	-		
		F.P.V.	43.210,50	43.210,50			
		REIMPUTAZIONE	439.415,21	439.415,20		146.292,19	ECCE DENZA che confluisce nel F.P.V. 2017 per polo culturale
		CONTR. DIV.	420.950,00	100.777,01			
		PREVISIONE F.P.V.	176.734,93	-			
ELENCO SPESE FINANZIATE CON CESSIONI AREE E IMMOBILI							
USCITA	E	DESCRIZIONE	STANZIAMENTI	IMPEGNI	ACCERTAMENTI	REIMPUTAZIONI	ECONOMIE F.P.V.
1912/2	622/0-2 e 665/0	Interventi straordinari fabbricati comunali	100.000,00	35.000,00		65.000,00	
1912/2	F.P.V.	Interventi straordinari fabbricati comunali	2.332,37	2.332,37			
1912/9		Int. straord. fabbricati comunali (realizzazione colonna ricarica veicoli elettrici)	16.000,00	-			
1913/2	F.P.V.	Polo Scolastico lotto 5: risparmio energetico	6.986,82	-		6.986,82	
1948/1		Interventi straordinari edifici sc.materne	30.000,00	-		30.000,00	
1980/2	F.P.V.	Interventi straordinari edifici sc.elementari	11.000,00	11.000,00			
1980/5		Interventi straordinari edifici sc.elementari	30.000,00	15.000,00		15.000,00	
2000/5		Interventi straordinari edifici sc.medie	30.000,00	20.000,00		10.000,00	
2070/9		Interventi edifici culturali a Piazza	250.000,00	4.575,00		245.425,00	

2182/1		Interventi servizio idrico integrato: scaricatore di piena C.Europa	2.100.000,00	-			
2252/0		Manut.straord. locali e impianti Asilo Nido	10.000,00	-		10.000,00	
2349/0	F.P.V.	Realizzazione rotonde stradali	169.208,82	169.208,82			
2350/1		Interventi straordinari strade (marciapiedi Via S.Anna)	200.000,00	108.795,00		83.543,16	
2350/7	F.P.V.	Interventi straordinari strade (marciapiedi Via S.Anna)	2.490,48	2.490,48			
2351/7	F.P.V.	Interventi riqualificazione centro urbano	66.409,76	65.044,50			1.365,26
2434/3		Realizzazione funicolare	15.000,00	5.947,50			
2489/0		Acquisto aree P.I.P.	68.300,00	-			
			3.107.728,25	439.393,67	763.795,18	465.954,98	1.365,26
				Incassi	763.795,18		
		F.P.V.	251.441,43	250.076,17			
		CESSIONI	2.390.331,84	189.317,50	-	115.509,52	ECCEDEENZA
		PREVISIONE F.P.V.	465.954,98				
ELENCO SPESE FINANZIATE CON ALIENAZIONE TITOLI							
USCITA	E	DESCRIZIONE	STANZIAMENTI	IMPEGNI	ACCERTAMENTI	REIMPUTAZIONI	ECONOMIE F.P.V.
362/4	F.P.V.	Spese per incarichi professionali	4.698,15	1.526,15		3.172,00	
			4.698,15	1.526,15		3.172,00	
				Incassi	-		

		F.P.V.	1.526,15	1.526,15			
		PREVISIONE F.P.V.	3.172,00	-			
ELENCO SPESE FINANZIATE CON MUTUI							
USCITA	E	DESCRIZIONE	STANZIAMENTI	IMPEGNI	ACCERTAMENTI	REIMPUTAZIONI	ECONOMIE F.P.V.
2002/4	F.P.V.	Polo scolastico lotti 1-2	18.456,85	-		18.456,85	
2286/8	801/0	Pista di atletica leggera - rifacimento pavimentazione	150.000,00	-	150.000,00	150.000,00	
2351/5	F.P.V.	Interventi riqualificazione centro urbano	324.803,00	324.803,00			
			493.259,85	324.803,00	150.000,00	168.456,85	
				Incassi	-		
		F.P.V.	324.803,00	324.803,00			
		MUTUI	-	-			
		PREVISIONE F.P.V.	168.456,85				
ELENCO SPESE FINANZIATE CON MONETIZZAZIONI							
USCITA	E	DESCRIZIONE	STANZIAMENTI	IMPEGNI	ACCERTAMENTI	REIMPUTAZIONI	ECONOMIE F.P.V.
2259/3	780/1	Attrezzature varie per verde e arredo urbano	5.000,00	528,09	58.098,63		
2380/0	780/0	Interventi per miglioramenti parcheggi	15.000,00	2.196,00	5.109,00	12.804,00	
			20.000,00	2.724,09	63.207,63	12.804,00	
				Incassi	63.207,63		

		MONETIZZAZIONI	7.196,00	2.724,09		60.483,54	ECCEDENZIA
		PREVISIONE F.P.V.	12.804,00				
ELENCO SPESE FINANZIATE CON AVANZO DI AMMINISTRAZIONE							
USCITA	E	DESCRIZIONE	STANZIAMENTI	IMPEGNI	ACCERTAMENTI	REIMPUTAZIONI	ECONOMIE F.P.V.
362/3		Spese per incarichi progettazione	50.000,00	24.605,40		4.550,60	
1864/5		Manut. straord. Palazz com.le e uffici	8.600,00	-		8.600,00	
1886/1		Potenziamento attrezzature per automazione servizi (software)	23.000,00	17.668,04			
1886/2		Potenziamento attrezzature per automazione servizi (hardware)	62.000,00	61.180,66			
1930/2		Allestimento sala operativa Uff.Polizia (postazioni di lavoro)	6.000,00	5.978,00			
1948/6		Interventi straord. edifici scuole materne	57.000,00	-		57.000,00	
1960/2		Interventi manut.straord. scuole elementari	159.000,00	-		159.000,00	
2000/6		Interventi straord. edifici scuole medie	48.800,00	-		48.800,00	
2002/2	F.P.V.	Polo Scolastico lotto 1	38.851,01	13.939,68		24.911,33	
2070/5	F.P.V.	Realizzazione polo formativo- culturale "delle Orfane" a Piazza	249.431,18	249.431,18			
2124/2		Restituzione proventi da OO.UU.	50.300,00	50.264,40			
2132/4		Sistemazioni ambientali (cedimento Via Moglie e collina Piazza)	60.000,00	55.485,60			
2154/6		Interventi straord. Cimiteri (manut.sottosoglia: bonifica amianto)	30.000,00	-		30.000,00	
2182/4	F.P.V.	Fognature frazione Merlo - 2° e 3° lotto	425.000,00	367.173,82		57.826,18	

2251/3	F.P.V.	Polo Scolastico lotto 3: micronido	18.731,98	11.017,21		7.714,77	
2252/3		Manut. straord. locali e impianti Asili Nido (piano OO.PP. manut.)	36.600,00	-		36.600,00	
2284/4		Piscina comunale: acquisto arredi	37.500,00	33.025,91			
2284/5	F.P.V.	Interventi straord. Piscina comunale	6.668,56	4.377,30			2.291,26
2286/4	F.P.V.	Sistemazione campi sportivi	36.757,58	35.049,16			1.708,42
2286/4		Sistemazione campi sportivi	80.000,00	-		79.856,00	
2350/6		Interventi straord. Strade	180.000,00	-		180.000,00	
2350/6	F.P.V.	Interventi straord. Strade	211.327,87	181.899,64			29.428,23
2431/2	F.P.V.	Interventi movicentro: completamento ascensore Piazza d'Armi	450.000,00	225,00		449.775,00	
2492/3		Opere urbanizzazione nuovo P.I.P.	450.000,00	-		446.017,92	
		Avanzo applicato al Titolo II	2.775.568,18	1.111.321,00		1.590.651,80	33.427,91
10/0		Indennità fine mandato Sindaco	2.964,16	2.928,32			
270/7		Spese per vertenze	3.300,00	3.218,24			
1440/3		Spese per servizio trasporti agevolati (5 per mille IRPEF)	13.900,00	2.466,00			
1855/1	F.P.V.	Fondo compenso incentivante - oneri diretti 2015	54.436,17	25.000,00		27.417,08	2.019,09
		Avanzo applicato al Titolo I	74.600,33	33.612,56		27.417,08	2.019,09
2552/0		Rimborso quote capitale mutui CDP: estinzione anticipata	1.281.000,00	1.238.563,07			
		Avanzo applicato al Titolo IV	1.281.000,00	1.238.563,07			
		TOTALE USCITE	4.131.168,51	2.383.496,63	-	1.618.068,88	35.447,00

		F.P.V. TITOLO II	896.540,90	863.112,99			
		F.P.V. TITOLO I	27.019,09	25.000,00			
		A.A. PER TITOLO II	288.375,48	248.208,01		1.050.424,52	
		A.A. PER TITOLO I	20.164,16	8.612,56		-	
		A.A. PER TITOLO IV	1.281.000,00	1.238.563,07		-	
		PREV. F.P.V. TIT.II	1.590.651,80				
		PREV. F.P.V. TIT.I	27.417,08				
ELENCO SPESE FINANZIATE CON PROVENTI CONCESSIONI EDILIZIE							
USCITA	E	DESCRIZIONE	STANZIAMENTI	IMPEGNI	ACCERTAMENTI	REIMPUTAZIONI	ECONOMIE F.P.V.
362/1	760/0	Spese per incarichi professionali (cpi, Teatro Sociale, studio idraulico)	54.000,00	14.881,67		39.118,00	
1870/0	760/0	Fondo accordi bonari L.109/94	5.000,00	-			
1912/0	760/0	Interventi straord. fabbricati comunali (manut. sotto soglia)	100.000,00	13.343,14		37.566,00	
1912/0	F.P.V.	Interventi straord. fabbricati comunali (manut. sotto soglia)	1.966,00	1.966,00			
1912/7	F.P.V.	Interventi straord. fabbricati comunali (manut. Piano OOPP)	9.234,49	9.234,49			
1918/0	760/0	Interventi relativi edifici di culto	7.500,00	7.500,00			
1920/2	F.P.V.	Interventi straordinari edifici comunali	608,00	575,39			32,61
1948/0	F.P.V.	Interventi straord. edifici scuole materne (manut. sotto soglia)	5.000,00	3.000,00			2.000,00
1962/4	760/0	Interventi straord. edifici scuole elementari (Trigari)	50.000,00	30,00		49.970,00	

2002/0	F.P.V.	Interventi straord. edifici scuole medie (manut. sotto soglia)	5.000,00	5.000,00			
2124/0	760/0	Restituzione proventi da oo.uu.	28.400,00	25.651,50			
2125/1	760/2	Int. riqualif. in ambito urbanistico da vincolo contributo straord. urbanizzazione	20.000,00	-			
2125/1	F.P.V.	Int. riqualif. in ambito urbanistico da vincolo contributo straord. urbanizzazione	12.646,52	12.317,12			329,40
2126/1	760/0	Indennità per reiterazione vincolo preordinato all'esproprio - art.39 D.P.R.327/2001	5.000,00	-			
2129/0	760/0	Contributi per piano colore	30.000,00	6.316,20			
2129/6	760/0	Contributi per riqualificazione facciate Piazza Maggiore	27.000,00	-			
2129/6	F.P.V.	Contributi per riqualificazione facciate Piazza Maggiore	16.000,00	16.000,00			
2246/0	760/1	Realizzazione opere urbanizzazione a scomputo (servizio idrico integrato)	1.130.000,00	520,02			
2252/2	F.P.V.	Manutenzione straordinaria asilo nido (sotto soglia)	5.000,00	-			5.000,00
2260/0	760/0	Manutenzione straordinaria parchi e giardini	30.000,00	-			
2330/2	760/1	Realizzazione opere urbanizzazione a scomputo	3.770.000,00	145.086,21			
2350/2	F.P.V.	Manutenzione straord. strade	105.726,18	85.007,82			20.718,36
2350/3	760/0	Manutenzione straord. strade e parcheggi	15.000,00	1.605,40			
2350/3	F.P.V.	Manutenzione straord. strade e parcheggi	79.171,53	68.268,95			10.902,58
2360/1	760/0	Interventi impianti I.P.	50.000,00	-		50.000,00	
2366/0	760/1	Realizzazione opere urbanizzazione a scomputo (I.P.)	560.000,00	34.706,84			

2470/2	F.P.V.	Interventi valorizzazione e promozione percorso artistico culturale turistico Via S.Agostino - acquisto arredo urbano	22.341,86	22.341,86			
2489/1	761/0	Acquisto aree P.I.P.	332.300,00	227.383,20			
2489/2	761/0	Rimborso O.U. a seguito retrocessione aree P.I.P.	263.700,00	168.124,00			
		Oneri Urbanizzazione destinati al Titolo II	6.740.594,58	868.859,81	1.226.646,70	176.654,00	38.982,95
				Incassi	1.226.646,70	-	
		F.P.V.	262.694,58	223.711,63			
		ONERI URB.	6.301.246,00	645.148,18		404.844,52	ECCEDEZZA
		PREVISIONE F.P.V.	176.654,00				
ELENCO SPESE FINANZIATE CON UNA TANTUM PARTE CORRENTE							
USCITA	E	DESCRIZIONE	STANZIAMENTI	IMPEGNI	ACCERTAMENTI	REIMPUTAZIONI	ECONOMIE F.P.V.
362/2	22/0 - 25/1 - 25/2 - 28/1 - 40/1 - 175/0 - 379/0 - 515/2 - 516/0 - 516/2 - 535/0 - 535/1 - 580/5	Spese per incarichi professionali	120.000,00	18.374,25		37.265,11	
1863/1		Acquisto attrezzature Dip.Finanziario	1.000,00	-			
1886/0		Potenziamento attrezzature per automazione servizi (hardware)	10.000,00	9.885,66			
1886/5		Potenziamento attrezzature per automazione servizi (software)	10.000,00	3.597,71			
1886/5	F.P.V.	Potenziamento attrezzature per automazione servizi (software)	2.928,00	2.928,00			
1912/8		Interventi straordinari fabbricati comunali (manutenzioni)	11.000,00	3.921,18			
1936/2		Acquisto attrezzature scuole materne e mense	3.900,00	1.142,80			

1948/5		Interventi straordinari scuole materne (Borgo Ferrone q.p. 2° lotto)	64.000,00	30,00		63.970,00	
1988/0		Acquisto attrezzature e mobili scuole elementari	4.500,00	2.196,00			
1989/0		Acquisto attrezzature e mobili scuole medie	17.800,00	17.800,00			
2000/0	F.P.V.	Interventi straord. edifici scuole medie	10.469,17	10.469,17			
2072/6		Acquisto arredi biblioteca e archivio storico (compartecipazione "Nati per leggere")	5.000,00	4.997,43			
2091/2		Restauro beni culturali, patrimonio storico-artistico (beni mobili)	650,00	-			
2124/1		Restituzione proventi da OO.UU.	41.500,00	41.491,27			
2154/5		Interventi straordinari Cimiteri (bonifica amianto)	50.000,00	-		50.000,00	
2250/0		Acquisto attrezzature e arredi Asilo Nido	2.000,00	732,71			
2259/0		Attrezzature varie per aree destinate a verde pubblico e per arredo urbano	28.000,00	22.936,00			
2259/2		Acquisto arredo urbano e giochi	30.000,00	-			
2260/2		Manut./sistemaz. straord. parchi e giardini (scarpata Via Delvecchio)	12.000,00	-			
2260/4	F.P.V.	Manut./sistemaz. straord. parchi e giardini	26.840,00	26.840,00			
2284/1		Piscina comunale: interventi straordinari	20.000,00	20.000,00			
2284/3		Piscina comunale: interventi straordinari	35.000,00	29.287,77		5.002,00	
2286/3		Interventi imp.sportivi: pista atletica leggera - rifacimento pavimentazione	145.000,00	3.904,00		141.096,00	
2286/5		Sistemazione impianti sportivi (area esterna spogliatoi campi Valeo)	95.000,00	25.390,78		39.195,56	
2287/1	F.P.V.	Sistemazione campo sportivo Gasco	11.119,00	5.588,36			5.530,64

2315/0	F.P.V.	Acquisto segnaletica verticale	15.860,00	15.860,00			
2360/2	F.P.V.	Interventi settore I.P.	49.980,00	49.178,73			801,27
2434/1	F.P.V.	Interventi manutenzione funicolare (revisione)	10.601,81	10.601,81			
2448/2		Contributi per rivitalizzazione Centro storico	12.000,00	-			
2448/2	F.P.V.	Contributi per rivitalizzazione Centro storico	2.685,69	2.685,69			
2472/4		Acquisto attrezzature per manifestazioni/turismo	3.000,00	-			
2472/4	F.P.V.	Acquisto attrezzature per manifestazioni/turismo	42.830,00	42.195,60			634,40
2472/5		Acquisto attrezzature per manif./turismo per U.T.	7.000,00	-			
2472/5	F.P.V.	Acquisto attrezzature per manif./turismo per U.T.	4.505,46	-			4.505,46
		Una Tantum parte corrente applicate al Titolo II	906.169,13	372.034,92	784.486,80	336.528,67	11.471,77
				Incassi	784.486,80		
13/0		Spese per consultazioni elettorali: lavoro straordinario oneri diretti	50.000,00	42.443,27			
13/1		Spese per consultazioni elettorali: lavoro straordinario oneri riflessi	12.650,00	10.108,46			
13/2		Spese per consultazioni elettorali: lavoro straordinario IRAP	4.250,00	3.542,78			
13/3		Spese per consultazioni elettorali: servizi Sportello Unico	45.000,00	36.649,20			
13/4		Spese per consultazioni elettorali: consumi Sportello Unico	6.000,00	1.037,00			
13/5		Spese per consultazioni elettorali: consumi U.T.	6.000,00	2.703,64			
13/6		Spese per consultazioni elettorali: servizi U.T.	8.000,00	2.440,00			
672/0		Spse per scuole materne: consumi	600,00	575,84			

935/1		Contributi settore culturale	10.000,00	10.000,00			
1295/0	F.P.V.	Spese per verifica agibilità impianti sportivi	6.654,00	-			6.654,00
		Una Tantum parte corrente applic. Titolo I	149.154,00	109.500,19	139.199,57		6.654,00
				Incassi	139.199,57		
		Totale utilizzo somme una tantum	1.055.323,13	481.535,11	923.686,37	336.528,67	18.125,77
				Incassi	923.686,37		
		F.P.V. TITOLO II	177.819,13	166.347,36			
		F.P.V. TITOLO I	6.654,00	-			
		U.T. CORR. PER TIT. II	391.821,33	205.687,56	242.270,57	ECCEDENZA U.T. PER INVESTIMENTI	
		U.T. CORR. PER TIT. I	142.500,00	109.500,19	29.699,38	ECCEDENZA U.T. PER PARTE CORRENTE	
		PREV. F.P.V. TIT. II	336.528,67				
ELENCO SPESE FINANZIATE CON ENTRATE CDS							
USCITA	E	DESCRIZIONE	STANZIAMENTI	IMPEGNI	ACCERTAMENTI	REIMPUTAZIONI	ECONOMIE F.P.V.
1913/0	F.P.V.	Polo Scolastico lotto 5	24.229,61	6.832,00		17.397,61	
1930/0	380/0	Acquisto attrezzature Ufficio Polizia	41.000,00	40.992,00			
1930/1	380/0	Acquisto arredi Ufficio Polizia	5.000,00	4.861,70			
1931/5	380/0	Acquisto licenze d'uso per nuovi varchi e aggiornamento sw Targa System	8.000,00	7.991,00			
2072/4	380/0	Acquisto arredi/attrezzature per spazi espositivi	10.000,00	-			
2131/10	380/0	Interventi straord. e attrezzature informatiche (hardware) protezione civile	4.500,00	2.781,59			

2131/11	380/0	Acquisto arredi protezione civile	5.500,00	5.497,62			
2132/7	380/0	Interventi sistemazione suolo (Muro Via Viotta)	35.000,00	-			
2315/2	380/0	Acquisto segnaletica verticale	47.000,00	40.647,12		6.344,00	
			180.229,61	109.603,03	52.620,20	23.741,61	
				Incassi	52.620,20		
		F.P.V. TITOLO II	6.832,00	6.832,00			
		E. CDS PER TIT. II	149.656,00	102.771,03	- 56.494,83	DIFFERENZA	
		PREVISIONE F.P.V.	23.741,61				
ELENCO SPESE FINANZIATE CON ENTRATE CORRENTI							
USCITA	E	DESCRIZIONE	STANZIAMENTI	IMPEGNI	ACCERTAMENTI	REIMPUTAZIONI	ECONOMIE F.P.V.
362/7	F.P.V.	Spese per incarichi professionali	28.715,74	3.274,68		15.200,00	10.241,06
1886/3		Potenziamento attrezzature per automazione servizi (hardware)	5.000,00	-			
1912/4	F.P.V.	Interventi straordinari immobili comunali	22.698,27	21.604,07			1.094,20
1931/2		Progetto integrato per la sicurezza urbana	50.000,00	29.161,72			
1989/2		Acquisto mobili e arredi Scuole Medie	10.000,00	6.526,80			
2131/2	F.P.V.	Acquisto arredo e attrezzature per Protezione Civile	3.294,00	3.294,00			
2154/1	F.P.V.	Manutenzione cimiteri (opere edili)	14.620,21	14.620,21			
2286/9		Interventi impianti sportivi	8.300,00	8.221,56			
2291/3	F.P.V.	Polo scolastico lotto 4 - palestra	24.459,53	-		24.459,53	

2350/8		Interventi straordinari strade (Piano OO.PP.)	150.000,00	-		150.000,00	
2350/9		Interventi straordinari manutenzione strade	50.000,00	-		50.000,00	
2412/0		Acquisto automezzi per manutenzione strade	90.000,00	85.400,00			
			457.087,75	172.103,04	-	239.659,53	11.335,26
				Incassi	-		
		F.P.V.	54.128,22	42.792,96			
		ENTRATE CORRENTI	163.300,00	129.310,08			
		PREVISIONE F.P.V.	239.659,53				
ELENCO SPESE FINANZIATE ALTRE ENTRATE PER INVESTIMENTI							
USCITA	E	DESCRIZIONE	STANZIAMENTI	IMPEGNI	ACCERTAMENTI	REIMPUTAZIONI	ECONOMIE F.P.V.
1912/6	775/0	INTERVENTI STRAORDINARI FABBRICATI COMUNALI	18.000,00	18.000,00			
2245/0	775/0	ACQUISIZIONE AL PATRIMONIO COMUNALE ACQUEDOTTO PRIVATO DEL CONSORZIO CANALE CORNETTO	20.000,00				
2335/0	775/0	ACQUISIZIONE AL PATRIMONIO OPERE STRADALI REALIZZATE DA TERZI	14.000,00				
			52.000,00	18.000,00	18.000,00		
				Incassi	18.000,00		
		ALTRE ENTRATE PER INVEST.	52.000,00	18.000,00			
		TOTALI TITOLO II	16.271.589,10	4.453.714,38			

RIEPILOGO INVESTIMENTI							
		STANZIAMENTI	IMPEGNI				
CONTRIBUTI CEE		379.277,00	379.277,00				
CONTRIBUTI REGIONALI		74.665,96	70.665,96				
CONTRIBUTI DIVERSI		1.080.310,64	583.402,71				
CESSIONI AREE E IMMOBILI		3.107.728,25	439.393,67				
ALIENAZIONE TITOLI		4.698,15	1.526,15				
MUTUI		493.259,85	324.803,00				
MONETIZZAZIONI		20.000,00	2.724,09				
AVANZO DI AMMINISTRAZIONE		2.775.568,18	1.111.321,00				
PROVENTI CONCESSIONI EDILIZIE		6.740.594,58	868.859,81				
UNA TANTUM PARTE CORRENTE		906.169,13	372.034,92				
ENTRATE CDS		180.229,61	109.603,03				
ALTRE ENTRATE PER INVESTIMENTI		52.000,00	18.000,00				
ENTRATE CORRENTI		457.087,75	172.103,04				
TOTALE		16.271.589,10	4.453.714,38				
DI CUI:							
F.P.V. TITOLO II (UTILIZZO)		2.089.661,87	1.993.078,72	Economie FPV	96.583,15		
REIMPUTAZIONI (competenza pura 2017)		439.415,21	439.415,20				
STANZIAMENTI 2017 TITOLO II (competenza pura)		10.548.153,65	2.021.220,46				
PREVISIONE F.P.V. 2017		3.194.358,37	-				
TOTALE		16.271.589,10	4.453.714,38				

INVESTIMENTI IN CORSO DI REALIZZAZIONE

Il prospetto che segue riporta i dati relativi al titolo II della spesa al netto dei Contributi in conto investimenti (macroaggregato 203) e delle Altre spese in conto capitale (macroaggregato 205).

		Residui Iniziali	Minori Spese	Pagato	Da Riportare	Assestato	Impegnato	F.P.V.	Minori Spese	Pagato	Da Riportare
Cap. 362/0	SPESE PER INCARICHI PROFESSIONALI - CONTR.DIV. (E. CAP.740)	6.851,52	0,00	0,00	6.851,52	0,00	0,00	0,00	0,00	0,00	0,00
Cap. 362/1	SPESE PER INCARICHI PROFESSIONALI (CPI - STUDIO IDRAULICO) - O.U.	54.486,32	0,00	52.650,32	1.836,00	54.000,00	14.881,67	39.118,00	0,33	14.881,67	0,00
Cap. 362/2	SPESE PER INCARICHI PROFESSIONALI (TEATRO SOCIALE ECC)- U.T. CORR.	3.267,00	3.267,00	0,00	0,00	120.000,00	18.374,25	37.265,11	64.360,64	0,00	18.374,25
Cap. 362/3	SPESE PER INCARICHI PROGETTAZIONE - A.A.	14.150,20	0,00	0,00	14.150,20	50.000,00	24.605,40	4.550,60	20.844,00	5.000,00	19.605,40
Cap. 362/4	SPESE PER INCARICHI PROFESSIONALI - ALIENAZ.TITOLI	3.406,73	385,53	1.752,40	1.268,80	4.698,15	1.526,15	3.172,00	0,00	447,67	1.078,48
Cap. 362/6	SPESE PER INCARICHI PROFESSIONALI - O.U.	5.202,08	0,00	5.202,08	0,00	0,00	0,00	0,00	0,00	0,00	0,00
Cap. 362/7	SPESE PER INCARICHI PROFESSIONALI - ENTRATE CORRENTI (FONDO DI RISERVA)	11.284,26	69,66	3.552,76	7.661,84	28.715,74	3.274,68	15.200,00	10.241,06	3.274,68	0,00
Cap. 1863/1	ACQUISTO ATTREZZATURE DIP.FINANZIARIO - UT CORR.	0,00	0,00	0,00	0,00	1.000,00	0,00	0,00	1.000,00	0,00	0,00
Cap. 1864/5	MANUT.STRAORD. PALAZZO COM.LE E UFFICI - A.A.	0,00	0,00	0,00	0,00	8.600,00	0,00	8.600,00	0,00	0,00	0,00
Cap. 1864/6	MANUT.STRAORD. PALAZZO COMUNALE (CORPI ILLUMINANTI) - A.A.	1.849,52	0,00	1.849,52	0,00	0,00	0,00	0,00	0,00	0,00	0,00
Cap. 1886/0	POTENZIAMENTO ATTREZZATURE PER AUTOMAZIONE SERVIZI (HARDWARE) - U.T. CORR.	0,00	0,00	0,00	0,00	10.000,00	9.885,66	0,00	114,34	520,94	9.364,72
Cap. 1886/1	POTENZIAMENTO ATTREZZATURE PER AUTOMAZIONE SERVIZI (SOFTWARE) - A.A.	3.904,00	0,00	3.904,00	0,00	23.000,00	17.668,04	0,00	5.331,96	0,00	17.668,04
Cap. 1886/2	POTENZIAMENTO ATTREZZATURE PER AUTOMAZIONE SERVIZI (HARDWARE) - A.A.	18.422,25	0,00	18.422,25	0,00	62.000,00	61.180,66	0,00	819,34	0,00	61.180,66
Cap. 1886/3	POTENZIAMENTO ATTREZZATURE PER AUTOMAZIONE SERVIZI (HARDWARE) - F.DO DI RISERVA	0,00	0,00	0,00	0,00	5.000,00	0,00	0,00	5.000,00	0,00	0,00
Cap. 1886/5	INTERVENTI PER AUTOMAZIONE SERVIZI (SOFTWARE) - U.T. CORR.	0,00	0,00	0,00	0,00	12.928,00	6.525,71	0,00	6.402,29	4.313,85	2.211,86

		Residui Iniziali	Minori Spese	Pagato	Da Riportare	Assestato	Impegnato	F.P.V.	Minori Spese	Pagato	Da Riportare
Cap. 1906/0	ACQUISTO ATTREZZATURE VARIE SERVIZI TECNICI (MACCHINA ELETTRICA) - CONTR. DIVERSI	0,00	0,00	0,00	0,00	30.000,00	0,00	0,00	30.000,00	0,00	0,00
Cap. 1912/0	INTERVENTI STRAORDINARI FABBRICATI COMUNALI (MANUTENZIONI SOTTO SOGLIA: NEL 2017 10MILA TEATRO SOCIALE-60MILA RIMOZIONE COPERTURE ETERNIT MAGAZZINO) - O.U.	1.024,80	0,00	1.024,80	0,00	101.966,00	15.309,14	37.566,00	49.090,86	9.916,74	5.392,40
Cap. 1912/2	INTERVENTI STRAORDINARI FABBRICATI COMUNALI (MANUTENZIONI PIANO OO.PP.) - B.P.	52.667,63	0,00	52.667,63	0,00	102.332,37	37.332,37	65.000,00	0,00	2.362,37	34.970,00
Cap. 1912/4	INTERVENTI STRAORDINARI IMMOBILI COMUNALI - ENTRATE CORRENTI	17.690,00	0,00	17.690,00	0,00	22.698,27	21.604,07	0,00	1.094,20	21.604,07	0,00
Cap. 1912/6	INTERVENTI STRAORDINARI FABBRICATI COMUNALI - ALTRE ENTRATE PER INVESTIMENTI	0,00	0,00	0,00	0,00	18.000,00	18.000,00	0,00	0,00	18.000,00	0,00
Cap. 1912/7	INTERVENTI STRAORDINARI FABBRICATI COMUNALI (PIANO OOPP - MANUTENZIONI) - O.U.	0,00	0,00	0,00	0,00	9.234,49	9.234,49	0,00	0,00	9.234,49	0,00
Cap. 1912/8	INTERVENTI STRAORDINARI FABBRICATI COMUNALI (MANUTENZIONI) - U.T. CORR.	0,00	0,00	0,00	0,00	11.000,00	3.921,18	0,00	7.078,82	0,00	3.921,18
Cap. 1912/9	INTERVENTI STRAORDINARI FABBRICATI COMUNALI (REALIZZAZIONE COLONNA RICARICA VEICOLI ELETTRICI) - B.P.	0,00	0,00	0,00	0,00	16.000,00	0,00	0,00	16.000,00	0,00	0,00
Cap. 1913/0	POLO SCOLASTICO PIAZZA D'ARMI: IMPIANTISTICA E RISPARMIO ENERGETICO - Q.P. PROVENTI C.D.S. 190MILA + U.T. CORR. TIT.2	130.846,62	1.048,64	123.456,37	6.341,61	24.229,61	6.832,00	17.397,61	0,00	0,00	6.832,00
Cap. 1913/1	POLO SCOLASTICO PIAZZA D'ARMI: IMPIANTISTICA E RISPARMIO ENERGETICO - CONTR.REG. (E. CAP.699)	12.265,35	0,00	0,00	12.265,35	0,00	0,00	0,00	0,00	0,00	0,00
Cap. 1913/2	REALIZZAZIONE POLO SCOLASTICO PIAZZA D'ARMI (RISPARMIO ENERGETICO) - B.P.	0,00	0,00	0,00	0,00	6.986,82	0,00	6.986,82	0,00	0,00	0,00
Cap. 1920/2	INTERVENTI STRAORDINARI EDIFICI COMUNALI - O.U.	4.392,00	0,00	4.392,00	0,00	608,00	575,39	0,00	32,61	575,39	0,00
Cap. 1930/0	ACQUISTO ATTREZZATURE SERVIZIO POLIZIA - ENTRATE VIOLAZIONE C.D.S.	36.990,40	0,00	36.990,40	0,00	41.000,00	40.992,00	0,00	8,00	0,00	40.992,00
Cap. 1930/1	ACQUISTO ARREDI UFF.POLIZIA - ENTRATE C.D.S.	3.979,16	0,00	3.979,16	0,00	5.000,00	4.861,70	0,00	138,30	0,00	4.861,70
Cap. 1930/2	ALLESTIMENTO SALA OPERATIVA UFF.POLIZIA (POSTAZIONI DI LAVORO) - A.A.	0,00	0,00	0,00	0,00	6.000,00	5.978,00	0,00	22,00	0,00	5.978,00
Cap. 1931/2	PROGETTO INTEGRATO PER LA SICUREZZA URBANA - ENTRATE VIOLAZIONI C.D.S.	0,00	0,00	0,00	0,00	50.000,00	29.161,72	0,00	20.838,28	0,00	29.161,72

		Residui Iniziali	Minori Spese	Pagato	Da Riportare	Assestato	Impegnato	F.P.V.	Minori Spese	Pagato	Da Riportare
Cap. 1931/5	ACQUISTO LICENZE D'USO PER NUOVI VARCHI E AGGIORNAMENTO SOFTWARE TARGA SYSTEM - ENTRATE CDS	0,00	0,00	0,00	0,00	8.000,00	7.991,00	0,00	9,00	0,00	7.991,00
Cap. 1936/2	ACQUISTO ATTREZZATURE SCUOLE MATERNE E MENSE - U.T. CORR.	0,00	0,00	0,00	0,00	3.900,00	1.142,80	0,00	2.757,20	0,00	1.142,80
Cap. 1948/0	INTERVENTI STRAORD. EDIFICI SCUOLE MATERNE (MANUTENZIONI SOTTO SOGLIA) - O.U.	0,00	0,00	0,00	0,00	5.000,00	3.000,00	0,00	2.000,00	3.000,00	0,00
Cap. 1948/1	INTERVENTI STRAORD. EDIFICI SCUOLE MATERNE (PIANO OOPP. MANUTENZIONI) - B.P.	2.942,71	2.942,71	0,00	0,00	30.000,00	0,00	30.000,00	0,00	0,00	0,00
Cap. 1948/3	INTERVENTI STRAORD. EDIFICI SCUOLE MATERNE: "IL GRILLO PARLANTE" - Q.P. LOTTI 1-2 - O.U.	7.679,07	0,00	0,00	7.679,07	0,00	0,00	0,00	0,00	0,00	0,00
Cap. 1948/4	INTERVENTI STRAORD. EDIFICI SCUOLE MATERNE: SC.MATERNA FERRONE Q.P. LOTTO 2 - CONTR.DIV. (E. CAP.786)	0,00	0,00	0,00	0,00	36.000,00	0,00	0,00	36.000,00	0,00	0,00
Cap. 1948/5	INTERVENTI STRAORD. EDIFICI SCUOLE MATERNE (SC.MAT. FERRONE Q.P. LOTTO 2 - MANUTENZIONI PIANO OO.PP.) - U.T. CORR.	0,00	0,00	0,00	0,00	64.000,00	30,00	63.970,00	0,00	30,00	0,00
Cap. 1948/6	INTERVENTI STRAORD. EDIFICI SCUOLE MATERNE - A.A.	0,00	0,00	0,00	0,00	57.000,00	0,00	57.000,00	0,00	0,00	0,00
Cap. 1960/2	INTERVENTI MANUT.STRAORDINARIA SCUOLE ELEMENTARI - A.A.	0,00	0,00	0,00	0,00	159.000,00	0,00	159.000,00	0,00	0,00	0,00
Cap. 1962/2	INTERVENTI STRAORDINARI SCUOLE ELEMENTARI (INTERVENTO SCUOLE TRIGARI Q.P.) - CONTR.DIV. (E. CAP.786)	0,00	0,00	0,00	0,00	115.000,00	0,00	0,00	115.000,00	0,00	0,00
Cap. 1962/3	INTERVENTI STRAORDINARI SCUOLE ELEMENTARI (NEL 2014 SC.ELEMENTARE BORGO FERRONE) - CONTR.STATO (E. CAP.674/3)	4.915,75	0,00	0,00	4.915,75	0,00	0,00	0,00	0,00	0,00	0,00
Cap. 1962/4	INTERVENTI STRAORDINARI SCUOLE ELEMENTARI (INTERVENTO SCUOLE TRIGARI Q.P.) - O.U.	0,00	0,00	0,00	0,00	50.000,00	30,00	49.970,00	0,00	30,00	0,00
Cap. 1980/2	INTERVENTI STRAORD. EDIFICI SCUOLE ELEMENTARI (MANUTENZIONI) - B.P.	0,00	0,00	0,00	0,00	11.000,00	11.000,00	0,00	0,00	11.000,00	0,00
Cap. 1980/5	INTERVENTI STRAORD. EDIFICI SCUOLE ELEMENTARI (PIANO OO.PP. MANUTENZIONI) - B.P.	0,00	0,00	0,00	0,00	30.000,00	15.000,00	15.000,00	0,00	0,00	15.000,00
Cap. 1988/0	ACQUISTO ATTREZZATURE E MOBILI SCUOLE ELEMENTARI - U.T. CORR.	1.189,50	0,00	1.189,50	0,00	4.500,00	2.196,00	0,00	2.304,00	0,00	2.196,00
Cap. 1989/0	ACQUISTO ATTREZZATURE E MOBILI SCUOLE MEDIE - U.T. CORR.	0,00	0,00	0,00	0,00	17.800,00	17.800,00	0,00	0,00	0,00	17.800,00
Cap. 1989/2	ACQUISTO MOBILI E ARREDI SCUOLE MEDIE - F.DO DI RISERVA	0,00	0,00	0,00	0,00	10.000,00	6.526,80	0,00	3.473,20	0,00	6.526,80

		Residui Iniziali	Minori Spese	Pagato	Da Riportare	Assestato	Impegnato	F.P.V.	Minori Spese	Pagato	Da Riportare
Cap. 2000/0	INTERVENTI STRAORD. EDIFICI SCUOLE MEDIE (MANUTENZIONI) - U.T.	30,00	0,00	30,00	0,00	10.469,17	10.469,17	0,00	0,00	10.469,17	0,00
Cap. 2000/2	INTERVENTI STRAORD. SCUOLE MEDIE (SOSTITUZIONE SERRAMENTI SCUOLA MEDIA ANNA FRANK - NEL 2018 MANUTENZIONI PIANO OO.PP.) - CONTR. DIV. (E. CAP.786)	0,00	0,00	0,00	0,00	125.000,00	100.777,01	0,00	24.222,99	98.762,21	2.014,80
Cap. 2000/5	INTERVENTI STRAORD. EDIFICI SCUOLE MEDIE (PIANO OO.PP. MANUTENZIONI) - B.P.	0,00	0,00	0,00	0,00	30.000,00	20.000,00	10.000,00	0,00	0,00	20.000,00
Cap. 2000/6	INTERVENTI STRAORD. EDIFICI SCUOLE MEDIE - A.A.	0,00	0,00	0,00	0,00	48.800,00	0,00	48.800,00	0,00	0,00	0,00
Cap. 2002/0	INTERVENTI STRAORD. EDIFICI SCUOLE MEDIE (MANUTENZIONI SOTTO SOGLIA) - O.U.	63.679,61	0,00	4.399,19	59.280,42	5.000,00	5.000,00	0,00	0,00	5.000,00	0,00
Cap. 2002/2	POLO SCOLASTICO PIAZZA D'ARMI - A.A.	76.353,24	0,00	76.353,24	0,00	38.851,01	13.939,68	24.911,33	0,00	13.939,68	0,00
Cap. 2002/4	POLO SCOLASTICO PIAZZA D'ARMI: REALIZZAZIONE SCUOLA MEDIA - LOTTI 1-2 Q.P. - MUTUI (E. CAP.815)	116.792,94	0,00	31.428,57	85.364,37	18.456,85	0,00	18.456,85	0,00	0,00	0,00
Cap. 2056/0	SISTEMAZIONE SEDE POLITECNICO - CONTR.STATO (E. CAP.674/2)	7.185,58	0,00	0,00	7.185,58	0,00	0,00	0,00	0,00	0,00	0,00
Cap. 2070/1	REALIZZAZIONE POLO FORMATIVO-CULTURALE "DELLE ORFANE" A PIAZZA - CONTR.DIV. (E. CAP.783/5)	905,71	0,00	905,71	0,00	585.707,39	439.415,20	146.292,18	0,01	337.274,99	102.140,21
Cap. 2070/5	REALIZZAZIONE POLO FORMATIVO-CULTURALE "DELLE ORFANE" A PIAZZA - A.A.	220.568,82	0,00	220.568,82	0,00	249.431,18	249.431,18	0,00	0,00	249.431,18	0,00
Cap. 2070/6	REALIZZAZIONE POLO FORMATIVO-CULTURALE "DELLE ORFANE" A PIAZZA - CONTR.CEE (E. CAP.750/1)	0,00	0,00	0,00	0,00	379.277,00	379.277,00	0,00	0,00	379.277,00	0,00
Cap. 2070/9	INTERVENTI EDIFICI CULTURALI A PIAZZA (PIANO OO.PP. MANUTENZIONI PER 245MILA) - B.P.	0,00	0,00	0,00	0,00	250.000,00	4.575,00	245.425,00	0,00	4.575,00	0,00
Cap. 2072/4	ACQUISTO ARREDI/ATTREZZATURE PER SPAZI ESPOSITIVI - ENTRATE VIOLAZIONI C.D.S.	0,00	0,00	0,00	0,00	10.000,00	0,00	0,00	10.000,00	0,00	0,00
Cap. 2072/6	ACQUISTO ARREDI BIBLIOTECA E ARCHIVIO STORICO - U.T. CORR. (COMPARTICIPAZIONE SPESA 'NATI PER LEGGERE')	0,00	0,00	0,00	0,00	5.000,00	4.997,43	0,00	2,57	4.997,43	0,00
Cap. 2072/8	ACQUISTO ARREDI PER SEDI COLLEGATE AL CENTRO RETE (CENTRO STUDI MONREGALESI) - CONTR. REG.LE (CAP. 722/0)	0,00	0,00	0,00	0,00	4.000,00	0,00	0,00	4.000,00	0,00	0,00
Cap. 2091/2	RESTAURO BENI CULTURALI, PATRIMONIO STORICO-ARTISTICO (BENI MOBILI) - U.T. CORR.	0,00	0,00	0,00	0,00	650,00	0,00	0,00	650,00	0,00	0,00
Cap. 2091/3	ACQUISTO TOTEM PER SISTEMA URBANO INTEGRATO - CONTR. FOND.CRC (E. CAP.784/3)	0,00	0,00	0,00	0,00	20.000,00	0,00	0,00	20.000,00	0,00	0,00

		Residui Iniziali	Minori Spese	Pagato	Da Riportare	Assestato	Impegnato	F.P.V.	Minori Spese	Pagato	Da Riportare
Cap. 2125/1	INTERVENTI RIQUALIFICAZIONE IN AMBITO URBANISTICO DA VINCOLO CONTRIBUTO STRAORDINARIO URBANIZZAZIONE (E. CAP.760/2) - O.U.	0,00	0,00	0,00	0,00	32.646,52	12.317,12	0,00	20.329,40	12.317,12	0,00
Cap. 2128/0	FORMAZIONE PIANO REGOLATORE E ALTRE PRESTAZIONI PROFESSIONALI - A.A.	65.701,32	0,00	36.121,09	29.580,23	0,00	0,00	0,00	0,00	0,00	0,00
Cap. 2131/2	ACQUISTO ARREDO E ATTREZZATURE PER PROTEZIONE CIVILE - entrate correnti	0,00	0,00	0,00	0,00	3.294,00	3.294,00	0,00	0,00	0,00	3.294,00
Cap. 2131/3	ACQUISTO ATTREZZATURE E MEZZI PROTEZIONE CIVILE - CONTR. DIVERSI	0,00	0,00	0,00	0,00	5.200,00	0,00	0,00	5.200,00	0,00	0,00
Cap. 2131/7	INTERVENTI STRAORD. E ACQUISTI PROTEZIONE CIVILE - CONTR. DIVERSI	0,00	0,00	0,00	0,00	5.900,00	0,00	0,00	5.900,00	0,00	0,00
Cap. 2131/8	INTERVENTI STRAORD. E ATTREZZATURE INFORMATICHE (HARDWARE) PROTEZIONE CIVILE - CONTR. DIVERSI	0,00	0,00	0,00	0,00	5.000,00	0,00	0,00	5.000,00	0,00	0,00
Cap. 2131/9	INTERVENTI STRAORD. E ADEGUAMENTO IMPIANTI - CONTR. DIVERSI	0,00	0,00	0,00	0,00	3.850,00	0,00	0,00	3.850,00	0,00	0,00
Cap. 2131/10	INTERVENTI STRAORD. E ATTREZZATURE INFORMATICHE (HARDWARE) PROTEZIONE CIVILE - ENTRATE VIOLAZIONI C.D.S.	0,00	0,00	0,00	0,00	4.500,00	2.781,59	0,00	1.718,41	0,00	2.781,59
Cap. 2131/11	ACQUISTI ARREDI PROTEZIONE CIVILE - ENTRATE VIOLAZIONI C.D.S.	0,00	0,00	0,00	0,00	5.500,00	5.497,62	0,00	2,38	0,00	5.497,62
Cap. 2132/0	INTERVENTI SISTEMAZIONE IDRAULICA TORRENTI E PONTI - CONTR.REG. (E. CAP.718) - FINO AL 2015	61.151,97	10.613,15	50.538,82	0,00	0,00	0,00	0,00	0,00	0,00	0,00
Cap. 2132/4	SISTEMAZIONI AMBIENTALI (CEDIMENTO VIA MOGLIE E COLLINA PIAZZA) - A.A.	0,00	0,00	0,00	0,00	60.000,00	55.485,60	0,00	4.514,40	55.485,60	0,00
Cap. 2132/5	INTERVENTI SISTEMAZIONE VIA VECCHIA PIANFELI A SEGUITO FRANA - CONTR.REG. (E. CAP.718) - DAL 2016	8.212,86	1,36	8.211,50	0,00	0,00	0,00	0,00	0,00	0,00	0,00
Cap. 2132/7	INTERVENTI SISTEMAZIONE SUOLO (NEL 2017 CONSOLIDAMENTO MURO VIA VIOTTA - VERSANTE POLITECNICO) - ENTRATE CDS	0,00	0,00	0,00	0,00	35.000,00	0,00	0,00	35.000,00	0,00	0,00
Cap. 2154/1	MANUTENZIONE CIMITERI (OPERE EDILI) - ENTRATE CORRENTI	0,00	0,00	0,00	0,00	14.620,21	14.620,21	0,00	0,00	14.620,21	0,00
Cap. 2154/3	MANUTENZIONE STRAORDINARIA CIMITERI - O.U.	2.564,88	0,00	1.776,32	788,56	0,00	0,00	0,00	0,00	0,00	0,00
Cap. 2154/4	INTERVENTI STRAORDINARI CIMITERI (MANUTENZIONI SOTTO SOGLIA) - O.U.	2.664,48	0,00	2.664,48	0,00	0,00	0,00	0,00	0,00	0,00	0,00
Cap. 2154/5	INTERVENTI STRAORDINARI CIMITERI (MANUTENZIONI	0,00	0,00	0,00	0,00	50.000,00	0,00	50.000,00	0,00	0,00	0,00

		Residui Iniziali	Minori Spese	Pagato	Da Riportare	Assestato	Impegnato	F.P.V.	Minori Spese	Pagato	Da Riportare
	SOTTOSOGLIA: BONIFICA AMIANTO CIMITERO) - U.T. CORR..										
Cap. 2154/6	INTERVENTI STRAORDINARI CIMITERI (MANUTENZIONI SOTTOSOGLIA: BONIFICA AMIANTO CIMITERO) - A.A.	0,00	0,00	0,00	0,00	30.000,00	0,00	30.000,00	0,00	0,00	0,00
Cap. 2180/1	INTERVENTI SERVIZIO IDRICO INTEGRATO (FOGNATURE MERLO) - U.T. CORR.	43.693,00	0,00	3.709,11	39.983,89	0,00	0,00	0,00	0,00	0,00	0,00
Cap. 2182/0	INTERVENTI IMPIANTI SERVIZIO IDRICO INTEGRATO - FOGNATURE MERLO (RILEV.IVA) - MUTUI	72.640,10	0,00	0,00	72.640,10	0,00	0,00	0,00	0,00	0,00	0,00
Cap. 2182/1	INTERVENTI IMPIANTI SERVIZIO IDRICO INTEGRATO: SCARICATORE DI PIENA CORSO EUROPA - B.P.	0,00	0,00	0,00	0,00	2.100.000,00	0,00	0,00	2.100.000,00	0,00	0,00
Cap. 2182/4	INTERVENTI SERVIZIO IDRICO INTEGRATO: FOGNATURA FRAZ. MERLO LOTTI 2 E 3 (RILEV.IVA) - A.A.	620,00	0,00	0,00	620,00	425.000,00	367.173,82	57.826,18	0,00	350.586,53	16.587,29
Cap. 2245/0	ACQUISIZIONE AL PATRIMONIO COMUNALE ACQUEDOTTO PRIVATO DEL CONSORZIO CANALE CORNETTO - ALTRE ENTRATE PER INVEST.	0,00	0,00	0,00	0,00	20.000,00	0,00	0,00	20.000,00	0,00	0,00
Cap. 2246/0	REALIZZAZIONE OPERE URBANIZZAZIONE A SCOMPUTO (SERVIZIO IDRICO INTEGRATO) - O.U	0,00	0,00	0,00	0,00	1.130.000,00	520,02	0,00	1.129.479,98	520,02	0,00
Cap. 2250/0	ACQUISTO ATTREZZATURE E ARREDI ASILO NIDO (RILEV.IVA) - U.T. CORR.	473,97	0,00	473,97	0,00	2.000,00	732,71	0,00	1.267,29	0,00	732,71
Cap. 2251/2	POLO SCOLASTICO DI PIAZZA D'ARMI: REALIZZAZIONE MICRONIDO - CONTR.DIV. (E. CAP.786)	23.787,39	1.523,56	4.399,18	17.864,65	53.248,02	23.210,50	30.037,52	0,00	14.322,80	8.887,70
Cap. 2251/3	POLO SCOLASTICO DI PIAZZA D'ARMI: REALIZZAZIONE MICRONIDO - A.A.	0,00	0,00	0,00	0,00	18.731,98	11.017,21	7.714,77	0,00	11.017,21	0,00
Cap. 2252/0	MANUT.STRAORD. LOCALI E IMPIANTI ASILO NIDO (RILEV.IVA) - (PIANO OO.PP. MANUTENZIONI) - B.P.	0,00	0,00	0,00	0,00	10.000,00	0,00	10.000,00	0,00	0,00	0,00
Cap. 2252/2	MANUT.STRAORD. LOCALI E IMPIANTI ASILO NIDO - (PIANO OO.PP. MANUTENZIONI) - RILEV.IVA - O.U.	0,00	0,00	0,00	0,00	5.000,00	0,00	0,00	5.000,00	0,00	0,00
Cap. 2252/3	MANUT.STRAORD. LOCALI E IMPIANTI ASILO NIDO (RILEV.IVA) - (PIANO OO.PP. MANUTENZIONI) - A.A.	0,00	0,00	0,00	0,00	36.600,00	0,00	36.600,00	0,00	0,00	0,00
Cap. 2259/0	ATTREZZATURE VARIE PER AREE DESTINATE A VERDE PUBBLICO E PER ARREDO URBANO - U.T. CORR.	0,00	0,00	0,00	0,00	28.000,00	22.936,00	0,00	5.064,00	0,00	22.936,00
Cap. 2259/2	ACQUISTO ARREDO URBANO E GIOCHI - U.T.CORR.	0,00	0,00	0,00	0,00	30.000,00	0,00	0,00	30.000,00	0,00	0,00
Cap. 2259/3	ATTREZZATURE VARIE PER AREE DESTINATE A VERDE PUBBLICO E	0,00	0,00	0,00	0,00	5.000,00	528,09	0,00	4.471,91	128,10	399,99

		Residui Iniziali	Minori Spese	Pagato	Da Riportare	Assestato	Impegnato	F.P.V.	Minori Spese	Pagato	Da Riportare
	PER ARREDO URBANO - MONETIZZ.										
Cap. 2260/0	MANUTENZIONE E SISTEM. STRAORDINARIA PARCHI E GIARDINI (PIANO OO.PP.)- O.U.	0,00	0,00	0,00	0,00	30.000,00	0,00	0,00	30.000,00	0,00	0,00
Cap. 2260/2	MANUTENZIONE E SISTEM. STRAORDINARIA PARCHI E GIARDINI (RIPRISTINO SCARPATA VIA DELVECCHIO) - U.T. CORR.	0,00	0,00	0,00	0,00	12.000,00	0,00	0,00	12.000,00	0,00	0,00
Cap. 2260/4	MANUTENZIONE E SISTEM. STRAORDINARIA PARCHI E GIARDINI (PIANO OO.PP.) - U.T. CORR.	0,00	0,00	0,00	0,00	26.840,00	26.840,00	0,00	0,00	0,00	26.840,00
Cap. 2284/1	PISCINA COMUNALE: INTERVENTI STRAORDINARI - U.T. CORR.	0,00	0,00	0,00	0,00	20.000,00	20.000,00	0,00	0,00	20.000,00	0,00
Cap. 2284/3	PISCINA COMUNALE: INTERVENTI STRAORDINARI (PIANO OO.PP. MANUTENZIONI PER 5.002,00) - U.T. CORR.	0,00	0,00	0,00	0,00	35.000,00	29.287,77	5.002,00	710,23	27.115,62	2.172,15
Cap. 2284/4	PISCINA COMUNALE: ACQUISTO ARREDI - A.A.	0,00	0,00	0,00	0,00	37.500,00	33.025,91	0,00	4.474,09	0,00	33.025,91
Cap. 2284/5	INTERVENTI STRAORDINARI PISCINA COM.LE - A.A.	0,00	0,00	0,00	0,00	6.668,56	4.377,30	0,00	2.291,26	4.377,30	0,00
Cap. 2286/0	INTERVENTI IMP.SPORTIVI - CONTR.REG. (E. CAP.707)	49.631,44	0,00	0,00	49.631,44	0,00	0,00	0,00	0,00	0,00	0,00
Cap. 2286/1	INTERVENTI IMPIANTI SPORTIVI: CAMPI VALEO (TRASFORMAZIONE IN ERBA SINTETICA) - B.P.	22.398,56	0,00	20.000,00	2.398,56	0,00	0,00	0,00	0,00	0,00	0,00
Cap. 2286/3	INTERVENTI IMPIANTI SPORTIVI: PISTA ATLETICA LEGGERA-RIFACIMENTO PAVIMENTAZIONE - U.T. CORR.	0,00	0,00	0,00	0,00	145.000,00	3.904,00	141.096,00	0,00	0,00	3.904,00
Cap. 2286/4	SISTEMAZIONE CAMPI SPORTIVI - A.A.	2.351,62	732,00	1.619,62	0,00	116.757,58	35.049,16	79.856,00	1.852,42	32.372,44	2.676,72
Cap. 2286/5	SISTEMAZIONE IMPIANTI SPORTIVI - U.T. CORR.	0,00	0,00	0,00	0,00	95.000,00	25.390,78	39.195,56	30.413,66	20.895,06	4.495,72
Cap. 2286/8	INTERVENTI IMPIANTI SPORTIVI: PISTA ATLETICA LEGGERA-RIFACIMENTO PAVIMENTAZIONE - MUTUI	0,00	0,00	0,00	0,00	150.000,00	0,00	150.000,00	0,00	0,00	0,00
Cap. 2286/9	INTERVENTI IMPIANTI SPORTIVI - FONDO DI RISERVA	0,00	0,00	0,00	0,00	8.300,00	8.221,56	0,00	78,44	8.221,56	0,00
Cap. 2287/1	SISTEMAZIONE IMPIANTI SPORTIVI - U.T. CORR.	1.370,06	0,00	1.370,06	0,00	11.119,00	5.588,36	0,00	5.530,64	5.588,36	0,00
Cap. 2291/0	POLO SCOLASTICO PIAZZA D'ARMI: REALIZZAZIONE PALESTRA SPORTIVA - CONTR.DIV. (E. CAP.786)	0,00	0,00	0,00	0,00	405,23	0,00	405,23	0,00	0,00	0,00
Cap. 2291/3	POLO SCOLASTICO PIAZZA D'ARMI: REALIZZAZIONE PALESTRA SPORTIVA - ECCEDEXENZA ENTRATE CORRENTI	62.080,27	0,00	47.377,25	14.703,02	24.459,53	0,00	24.459,53	0,00	0,00	0,00
Cap. 2315/0	ACQUISTO SEGNALETICA VERTICALE - U.T. CORR.	0,00	0,00	0,00	0,00	15.860,00	15.860,00	0,00	0,00	0,00	15.860,00

		Residui Iniziali	Minori Spese	Pagato	Da Riportare	Assestato	Impegnato	F.P.V.	Minori Spese	Pagato	Da Riportare
Cap. 2315/2	ACQUISTO SEGNALETICA VERTICALE - ENTRATE VIOLAZIONE C.D.S.	30.073,00	0,00	30.073,00	0,00	47.000,00	40.647,12	6.344,00	8,88	0,00	40.647,12
Cap. 2315/4	ACQUISTO SEGNALETICA VERTICALE - O.U.	29.036,00	0,00	29.036,00	0,00	0,00	0,00	0,00	0,00	0,00	0,00
Cap. 2330/2	REALIZZAZIONE OPERE URBANIZZAZIONE A SCOMPUTO - O.U.	0,00	0,00	0,00	0,00	3.770.000,00	145.086,21	0,00	3.624.913,79	145.086,21	0,00
Cap. 2335/0	ACQUISIZIONE AL PATRIMONIO OPERE STRADALI REALIZZATE DA TERZI - ALTRE ENTRATE PER INVEST.	0,00	0,00	0,00	0,00	14.000,00	0,00	0,00	14.000,00	0,00	0,00
Cap. 2349/0	REALIZZAZIONE ROTONDE STRADALI - B.P.	3.591,18	0,00	3.591,18	0,00	169.208,82	169.208,82	0,00	0,00	155.306,04	13.902,78
Cap. 2350/0	INTERVENTI STRAORD. VIE, PIAZZE, MARCIAPIEDI (VIA COTTOLENGO: MURO A VALLE DELLA STRADA VERSO TORRENTE ELLERO) - MUTUI (E. CAP.820/1)	23.700,88	0,00	0,00	23.700,88	0,00	0,00	0,00	0,00	0,00	0,00
Cap. 2350/1	INTERVENTI STRAORD. STRADE (NEL 2017 MARCIAPIEDI VIA S.ANNA - NEL 2018 MARCIAPIEDI VIA S.ROCCHETTO 475MILA - VIA S.ANNA 2 'LOTTO 250MILA) - B.P.	0,00	0,00	0,00	0,00	200.000,00	108.795,00	83.543,16	7.661,84	225,00	108.570,00
Cap. 2350/2	MANUTENZIONE STRAORDINARIA STRADE (PIANO OOPP) - O.U.	177.100,85	118,35	168.841,16	8.141,34	105.726,18	85.007,82	0,00	20.718,36	83.618,17	1.389,65
Cap. 2350/3	MANUTENZIONE STRAORDINARIA STRADE E PARCHEGGI (NEL 2016 INTERVENTO VIA MARCHESE D'ORMEA - NEL 2017 PENSILINE PIAZZA POLO SCOLASTICO) - O.U.	828,47	0,00	828,47	0,00	94.171,53	69.874,35	0,00	24.297,18	49.288,06	20.586,29
Cap. 2350/4	INTERVENTI STRAORDINARI STRADE (Q.P. INTERVENTO VIA COTTOLENGO) - RIFINANZ.STR.OSPEDALE	4.523,30	0,00	0,00	4.523,30	0,00	0,00	0,00	0,00	0,00	0,00
Cap. 2350/6	INTERVENTI STRAORDINARI STRADE - A.A.	269.696,77	0,00	265.752,97	3.943,80	391.327,87	181.899,64	180.000,00	29.428,23	177.725,94	4.173,70
Cap. 2350/7	INTERVENTI STRAORDINARI STRADE (COMPLETAMENTO ROTONDA VIA LANGHE E ANNESSA VIABILITA') - B.P.	10.115,51	0,00	10.115,51	0,00	2.490,48	2.490,48	0,00	0,00	2.490,48	0,00
Cap. 2350/8	INTERVENTI STRAORDINARI STRADE (MANUTENZIONI PIANO OO.PP) - ENTRATE VIOLAZIONE C.D.S.	26.026,65	0,00	26.026,65	0,00	150.000,00	0,00	150.000,00	0,00	0,00	0,00
Cap. 2350/9	INTERVENTI STRAORDINARI DI MANUTENZIONE STRADE - ENTRATE CORRENTI	0,00	0,00	0,00	0,00	50.000,00	0,00	50.000,00	0,00	0,00	0,00
Cap. 2350/10	INTERVENTI STRAORDINARI STRADE (MANUTENZIONI PIANO OO.PP) - UT CORR.	2.665,86	0,00	0,00	2.665,86	0,00	0,00	0,00	0,00	0,00	0,00
Cap. 2350/11	INTERVENTI STRAORDINARI STRADE E LORO PERTINENZE (INTERVENTO CONSOLIDAMENTO MOTO FRANOSO VIA BECCONE) - CONTR.REG. (E. CAP.675)	82.942,28	79.293,20	1.513,28	2.135,80	0,00	0,00	0,00	0,00	0,00	0,00
Cap. 2350/12	INTERVENTI STRAORD. STRADE E LORO PERTINENZE -	8.540,00	0,00	8.540,00	0,00	0,00	0,00	0,00	0,00	0,00	0,00

		Residui Iniziali	Minori Spese	Pagato	Da Riportare	Assestato	Impegnato	F.P.V.	Minori Spese	Pagato	Da Riportare
	ALIENAZIONE TITOLI										
Cap. 2351/0	INTERVENTI RIQUALIFICAZIONE CENTRO URBANO (BREO EURO 106.000 E PIAZZA EURO 300.000)- CONTR.REG. (E. CAP.675)	10.531,04	0,00	10.531,04	0,00	70.665,96	70.665,96	0,00	0,00	11.267,25	59.398,71
Cap. 2351/1	INTERVENTI RIQUALIFICAZIONE CENTRO URBANO (ARREDO URBANO) - A.A.	2.894,79	269,27	0,00	2.625,52	0,00	0,00	0,00	0,00	0,00	0,00
Cap. 2351/4	INTERVENTI RIQUALIFICAZIONE CENTRO URBANO (P.Q.U.) - U.T. CORR. TITOLO II	11.666,89	0,00	2.302,48	9.364,41	0,00	0,00	0,00	0,00	0,00	0,00
Cap. 2351/5	INTERVENTI RIQUALIFICAZIONE CENTRO URBANO (VIA MARCONI E VICOLO DEL MORO - MARCIAPIEDI C.STATUTO) - MUTUI (E. CAP.824 E 820/1)	0,00	0,00	0,00	0,00	324.803,00	324.803,00	0,00	0,00	191.884,81	132.918,19
Cap. 2351/7	INTERVENTI RIQUALIFICAZIONE CENTRO URBANO (MANUTENZIONI PIANO OO.PP) - B.P.	0,00	0,00	0,00	0,00	66.409,76	65.044,50	0,00	1.365,26	64.197,29	847,21
Cap. 2360/1	INTERVENTI STRAORD. IMPIANTI ILLUMINAZIONE PUBBLICA (PIANO OOPP) - O.U.	14.659,22	0,00	12.975,26	1.683,96	50.000,00	0,00	50.000,00	0,00	0,00	0,00
Cap. 2360/2	INTERVENTI SETTORE ILLUMINAZIONE PUBBLICA (MANUTENZIONI SOTTO SOGLIA 10 MILA - PUNTI LUCE FRAZIONALI 20 MILA) - U.T. CORR.	0,00	0,00	0,00	0,00	49.980,00	49.178,73	0,00	801,27	49.178,73	0,00
Cap. 2365/3	INTERVENTI ILLUMINAZIONE PUBBLICA: MESSA A NORMA CABINE ELETTRICHE MT/BT LOTTO 3 Q.P. - O.U.	1.456,84	0,00	0,00	1.456,84	0,00	0,00	0,00	0,00	0,00	0,00
Cap. 2366/0	REALIZZAZIONE OPERE URBANIZZAZIONE A SCOMPUTO (I.P.) - O.U	0,00	0,00	0,00	0,00	560.000,00	34.706,84	0,00	525.293,16	34.706,84	0,00
Cap. 2380/0	INTERVENTI PER MIGLIORAMENTI PARCHEGGI (MANUTENZIONE PARCHEGGIO QUARTIERE) PIANO OO.PP. MANUTENZIONI PER 9.998,00 - MONETIZZ.	0,00	0,00	0,00	0,00	15.000,00	2.196,00	12.804,00	0,00	0,00	2.196,00
Cap. 2412/0	ACQUISTO AUTOMEZZI PER MANUTENZIONE STRADE - ENTRATE CORRENTI	0,00	0,00	0,00	0,00	90.000,00	85.400,00	0,00	4.600,00	0,00	85.400,00
Cap. 2431/1	INTERVENTI MOVICENTRO: LAVORI - CONTR.REG.	1.650,74	0,00	0,00	1.650,74	0,00	0,00	0,00	0,00	0,00	0,00
Cap. 2431/2	INTERVENTI MOVICENTRO: LAVORI - A.A.	15.736,48	976,00	14.760,48	0,00	450.000,00	225,00	449.775,00	0,00	225,00	0,00
Cap. 2431/7	INTERVENTI MOVICENTRO - F.DO RISERVA	5.783,44	0,00	4.910,32	873,12	0,00	0,00	0,00	0,00	0,00	0,00
Cap. 2433/0	REALIZZAZIONE ASCENSORE COLLEGAMENTO BREO/ALTIPIANO - U.T. CORR.	14.092,31	6.541,91	0,00	7.550,40	0,00	0,00	0,00	0,00	0,00	0,00
Cap. 2434/1	INTERVENTI MANUTENZIONE FUNICOLARE (REVISIONE) - U.T.	92.502,52	0,00	92.502,52	0,00	10.601,81	10.601,81	0,00	0,00	10.601,81	0,00

		Residui Iniziali	Minori Spese	Pagato	Da Riportare	Assestato	Impegnato	F.P.V.	Minori Spese	Pagato	Da Riportare
	CORR.										
Cap. 2434/3	REALIZZAZIONE FUNICOLARE - B.P.	0,00	0,00	0,00	0,00	15.000,00	5.947,50	0,00	9.052,50	3.849,10	2.098,40
Cap. 2434/6	INTERVENTI MANUTENZIONE FUNICOLARE (REVISIONE STRAORDINARIA) - ENTRATE CORRENTI	33.700,00	0,00	33.700,00	0,00	0,00	0,00	0,00	0,00	0,00	0,00
Cap. 2470/0	INTERVENTI PER LA VALORIZZAZIONE E PROMOZIONE DEL PERCORSO ARTISTICO CULTURALE TURISTICO DI VIA S.AGOSTINO - ILLUMINAZIONE SCENOGRAFICA (CAP. 783/2 ENTRATA) - CONTR. DIVERSI	0,00	0,00	0,00	0,00	75.000,00	0,00	0,00	75.000,00	0,00	0,00
Cap. 2470/2	INTERVENTI PER LA VALORIZZAZIONE E PROMOZIONE DEL PERCORSO ARTISTICO CULTURALE TURISTICO DI VIA S.AGOSTINO - ACQUISTO ARREDO URBANO - O.U.	0,00	0,00	0,00	0,00	22.341,86	22.341,86	0,00	0,00	22.341,86	0,00
Cap. 2472/3	ACQUISTO ATTREZZATURE X MANIFESTAZIONI/TURISMO (Q.P.MONGOLFIERA) - CONTR. FOND.CRC	0,00	0,00	0,00	0,00	20.000,00	20.000,00	0,00	0,00	0,00	20.000,00
Cap. 2472/4	ACQUISTO ATTREZZATURE X MANIFESTAZIONI/TURISMO - UT CORRENTI	0,00	0,00	0,00	0,00	45.830,00	42.195,60	0,00	3.634,40	0,00	42.195,60
Cap. 2472/5	ACQUISTO ATTREZZATURE X MANIFESTAZIONI/TURISMO PER UFFICIO TECNICO - UT CORRENTI CAP. 580/5	997,96	0,00	997,96	0,00	11.505,46	0,00	0,00	11.505,46	0,00	0,00
Cap. 2489/0	ACQUISTO AREE P.I.P. - B.P.	0,00	0,00	0,00	0,00	68.300,00	0,00	0,00	68.300,00	0,00	0,00
Cap. 2489/1	ACQUISTO AREE P.I.P. - O.U. PIP	0,00	0,00	0,00	0,00	332.300,00	227.383,20	0,00	104.916,80	227.383,20	0,00
Cap. 2492/0	OPERE URBANIZZAZIONE NUOVO P.I.P. (RIORDINO) - F.DI ROTAZIONE (E. CAP.716 - 761 - 665)	29.348,24	0,00	7.773,49	21.574,75	0,00	0,00	0,00	0,00	0,00	0,00
Cap. 2492/3	OPERE URBANIZZAZIONE NUOVO P.I.P. - A.A.	0,00	0,00	0,00	0,00	450.000,00	0,00	446.017,92	3.982,08	0,00	0,00
	TOTALE INTERVENTI IN CORSO DI REALIZZAZIONE E NON CONCLUSI	2.208.125,91	107.782,34	1.565.441,89	534.901,68	15.782.503,41	4.135.681,32	3.194.358,37	8.452.463,72	3.014.862,25	1.120.819,07

6.3 RICORSO, SOSTENIBILITÀ E ANDAMENTO DELL'INDEBITAMENTO

La mole dell'indebitamento, insieme al costo del personale, è la componente più rilevante della rigidità di un bilancio comunale.

Come si può notare, l'intenzione dell'Ente è quella di migliorare progressivamente tali risultati.

NUOVI MUTUI APERTI DURANTE L'ESERCIZIO

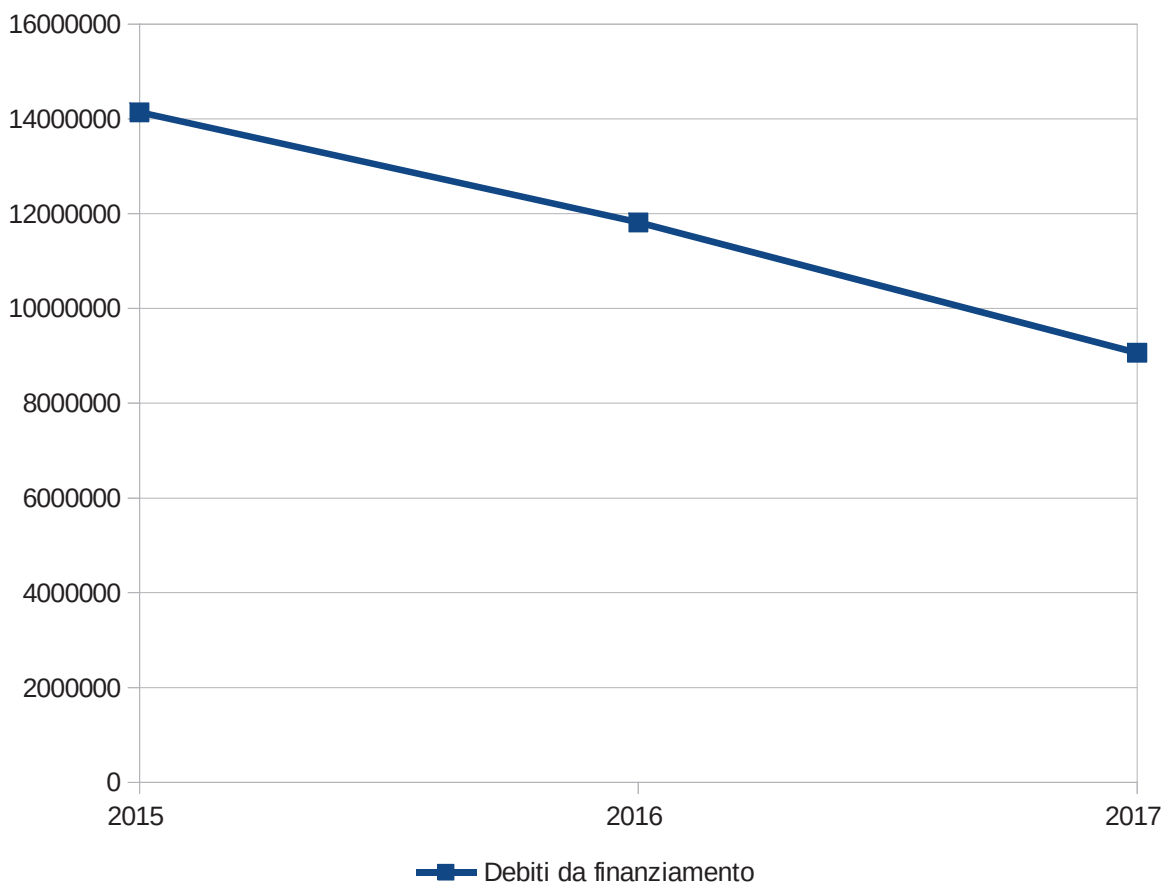
Nel corso della gestione 2017 è stato attivato un mutuo di 150mila euro con l'Istituto Credito Sportivo per la realizzazione di interventi presso la pista di atletica; si tratta di un finanziamento assistito da contributo regionale in conto interessi pari al 100%, pertanto il Comune è tenuto al rimborso della sola quota capitale (in 15 rate costanti a decorrere dal 2018).

E' stata perfezionata l'estinzione anticipata di parte dei mutui in essere con la Cassa Depositi e Prestiti a tasso di interesse più elevato (per Euro 1.238.563,07) beneficiando ai sensi dell'art. 9 ter del D.L. 113/2016 di un contributo statale (Euro 156.189,75) a copertura delle penali applicate dall'istituto mutuante.

ANDAMENTO PLURIENNALE DELL'INDEBITAMENTO

	2015	2016	2017
Debiti da finanziamento	14.139.840,09	11.815.737,06	9.064.153,09

Nota: il prospetto prende in considerazione solo gli anni in cui vige l'attuale decreto D.Lgs. 118/11.

**SOSTENIBILITÀ INDEBITAMENTO A MEDIO/LUNGO TERMINE**

<i>Analisi delle quote capitale e interessi</i>						
	<i>Previsione</i>	<i>Assestato</i>	<i>Impegnato</i>	<i>Minori Spese</i>	<i>Pagamenti</i>	<i>Da riportare</i>
<i>Quota Interessi</i>	410.075,00	391.495,00	390.997,44	497,56	390.997,44	0,00
<i>Quota Capitale</i>	1.189.480,00	2.187.680,00	2.144.898,67	42.781,33	2.144.898,67	0,00
Totale	1.599.555,00	2.579.175,00	2.535.896,11	43.278,89	2.535.896,11	0,00

La quota capitale comprende le spese relative all'estinzione anticipata dei mutui perfezionata nel 2017.

<i>Incidenza degli interessi sulle entrate correnti</i>				
	<i>Previsione</i>	<i>Assestato</i>	<i>Impegnato Accertato</i>	<i>Pagamenti Incassi</i>
<i>Quota Interessi</i>	410.075,00	391.495,00	390.997,44	390.997,44
<i>Entrate Correnti</i>	20.074.974,00	21.384.013,00	20.169.683,17	15.800.989,86
% su Entrate Correnti	2,043%	1,831%	1,939%	2,475%
<i>Limite art. 204 TUEL</i>	10%	10%	10%	10%

INDEBITAMENTO A BREVE TERMINE

Le anticipazioni di cassa erogate dal tesoriere dell'Ente sono contabilizzate nel titolo istituito appositamente per tale tipologia di Entrate che, ai sensi dell'articolo all'art. 3, comma 17, della legge 350/2003, non costituiscono debito dell'Ente, in quanto destinate a fronteggiare temporanee esigenze di liquidità dell'Ente e destinate ad essere chiuse entro l'esercizio.

Pertanto, alla data del 31 dicembre di ciascun esercizio, l'ammontare delle Entrate accertate e riscosse derivanti da anticipazioni deve corrispondere all'ammontare delle Spese impegnate e pagate per la chiusura delle stesse. Le Entrate derivanti dalle anticipazioni di tesoreria e le corrispondenti Spese riguardanti la chiusura delle anticipazioni di tesoreria sono contabilizzate nel rispetto del principio contabile generale dell'integrità, per il quale le Entrate e le Spese devono essere registrate per il loro intero importo, al lordo delle correlate Spese e Entrate.

Nel corso dell'esercizio la buona disponibilità di cassa ha permesso di non ricorrere all'anticipazione di tesoreria, come si evince dal prospetto seguente.

	<i>Previsione</i>	<i>Assestato</i>	<i>Impegnato Accertato</i>	<i>Pagamenti Incassi</i>
<i>Entrate Titolo VII</i>	0,00	0,00	0,00	0,00
<i>Spese Titolo V</i>	0,00	0,00	0,00	0,00
Saldo	0,00	0,00	0,00	0,00

INDEBITAMENTO DA STRUMENTI DERIVATI

<i>Analisi delle quote capitale e interessi</i>						
	<i>Previsione</i>	<i>Assestato</i>	<i>Impegnato</i>	<i>Minori Spese</i>	<i>Pagamenti</i>	<i>Da riportare</i>
<i>Quota Interessi</i>	0,00	0,00	0,00	0,00	0,00	0,00
<i>Quota Capitale</i>	0,00	0,00	0,00	0,00	0,00	0,00
Totale	0,00	0,00	0,00	0,00	0,00	0,00

6.4 TRIBUTI E TARIFFE

IUC

Dal 1° gennaio 2014 è in vigore l'Imposta Unica Comunale (IUC) che si compone dell'Imposta Municipale Propria (IMU), di natura patrimoniale, dovuta dal possessore di immobili, escluse le abitazioni principali, e di una componente riferita ai servizi, che si articola nel Tributo per i Servizi Indivisibili (TASI), a carico sia del possessore che dell'utilizzatore dell'immobile, e nella Tassa sui Rifiuti (TARI), destinata a finanziare i costi del servizio di raccolta e smaltimento dei rifiuti, a carico dell'utilizzatore.

La disciplina della IUC è contenuta nella legge 27 dicembre 2013, n. 147, (Legge di Stabilità per l'anno 2014) art. 1 comma 639 ed è stata integrata con il Regolamento per l'applicazione dell'imposta unica comunale (IUC) .

IMPOSTA MUNICIPALE PROPRIA (IMU)

L'IMU è dovuta dal possessore di immobili, esclusa l'abitazione principale e loro pertinenze (C2, C6 e C7 in misura di uno per tipologia) ad eccezione degli immobili di lusso (A1, A8 e A9), esclusi i fabbricati strumentali.

ALIQUOTE IMU ANNO 2017	
Abitazioni principali e relative pertinenze (Cat A1 - A8 - A9 e relative pertinenze)	3,5 per mille
Seconde case locate a fini abitativi e relative pertinenze	8,9 per mille
Seconde case e relative pertinenze date in comodato gratuito a fini abitativi, con contratto registrato	8,9 per mille
Abitazioni principali e relative pertinenze, escluse le categorie di lusso (Cat. A1 - A8 - A9), date in comodato a parenti di primo grado (genitori e figli) con contratto registrato ed alle condizioni di legge	8,9 per mille (con riduzione base imponibile del 50%)
Seconde case e relative pertinenze locate fini abitativi a canone concordato	8,9 per mille (con riduzione del 25% dell'imposta calcolata)
Altri fabbricati: Cat. da A1 a A9 e Cat. C2 – C6 – C7	9,2 per mille
C1 (negozi) - C3 (laboratori artigianali) - D1-D2-D3-D4-D6-D7-D8-D9	7,9 per mille
D5 (banche, assicurazioni)	9,9 per mille
D10 non utilizzati come beni strumentali di attività agricola	9,2 per mille
A10 (uffici)	9,2 per mille
B - E	9,9 per mille
Aree fabbricabili	9,2 per mille
Terreni agricoli non rientranti nel regime di esenzione	9,9 per mille

	<i>Assestato</i>	<i>Accertato</i>	<i>Maggiori/Minori entrate</i>	<i>Incassato</i>	<i>Da Riportare</i>
Categoria 1010106 - Imposta municipale propria					
Residuo	85.794,17	85.794,17	0,00	85.794,17	0,00
Competenza	6.024.850,00	5.850.635,87	-174.214,13	4.555.685,50	1.294.950,37
Totale	6.110.644,17	5.936.430,04	-174.214,13	4.641.479,67	1.294.950,37

TRIBUTO PER I SERVIZI INDIVISIBILI (TASI)

La TASI è dovuta da chiunque possieda o detenga a qualsiasi titolo fabbricati e aree edificabili, come definiti ai sensi dell'imposta municipale propria (IMU), esclusa l'abitazione principale e loro pertinenze (C2, C6 e C7 in misura di uno per tipologia) ad eccezione degli immobili di lusso (A1, A8 e A9). La base imponibile è quella prevista per l'applicazione dell'imposta municipale propria (IMU).

<i>ALIQUOTE TASI ANNO 2017</i>	
Abitazioni principali e relative pertinenze in Cat. A1-A8-A9	2,5 per mille
Altri cespiti imponibili	1 per mille

	<i>Assestato</i>	<i>Accertato</i>	<i>Maggiori/Minori entrate</i>	<i>Incassato</i>	<i>Da Riportare</i>
Categoria 1010176 - Tributo per i servizi indivisibili (TASI)					
Residuo	15.533,39	15.533,39	0,00	15.533,39	0,00
Competenza	1.030.000,00	1.026.707,98	-3.292,02	789.747,34	236.960,64
Totale	1.045.533,39	1.042.241,37	-3.292,02	805.280,73	236.960,64

TASSA SUI RIFIUTI (TARI)

Dal 1° gennaio 2014 in base all'art. 1 L. 27 dicembre 2013, n. 147 e s.m.i., è istituita in tutti i Comuni del territorio nazionale la tassa sui rifiuti (TARI), a copertura dei costi del servizio di raccolta e smaltimento dei rifiuti, a carico dell'utilizzatore, in sostituzione della TARES.

Presupposto per l'applicazione del tributo è il possesso o la detenzione, a qualsiasi titolo e anche di fatto, di locali o unità immobiliari suscettibili di produrre rifiuti urbani in qualità di utenze non domestiche.

La tariffa è determinata applicando alla superficie imponibile le tariffe per unità di superficie riferite alla tipologia di attività svolta, sulla base dei criteri determinati con il Regolamento per l'istituzione e l'applicazione della tassa sui rifiuti.

ALIQUOTE TARI ANNO 2017 - UTENZE DOMESTICHE		
Occupanti	Quota fissa TARIFFA €/MQ.	Quota variabile TARIFFA PER NUCLEO FAMILIARE
0	1,01673	41,95813
1	1,01673	41,95813
2	1,19466	83,91626
3	1,33446	104,89532
4	1,44884	136,36392
5	1,56322	167,83251
6	1,65218	194,05634

ALIQUOTE TARI ANNO 2017 - UTENZE NON DOMESTICHE			
Categoria	Attività	Quota fissa TARIFFA €/MQ.	Quota variabile TARIFFA €/MQ.
102	MUSEI-BIBLIOTECHE-SCUOLE-ASSOCIAZIONI-LUOGHI CULTO	0,57176	0,997
103	CINEMATOGRAFI - TEATRI	0,49171	0,6979
104	AUTORIMESSE E MAGAZZINI SENZA ATTIVITA' VENDITA	0,68611	0,97706
105	CAMPEGGI-DISTRIBUTORI CARB. - IMPIANTI SPORTIVI E RICREATIVI	1,00629	1,43767
106	ESPOSIZIONI SUPERIORI A 200 MQ - AUTOSALONI	0,58319	0,84147
107	ALBERGHI SENZA RISTORAZIONE	1,08633	1,54734
108	CASE DI CURA E RIPOSO - CONVIVENZE	1,14351	1,63508
109	UFFICI - AGENZIE - STUDI PROFESSIONALI	1,22356	1,75073
110	BANCHE E ISTITUTI DI CREDITO	0,69754	1,00298
111	NEGOZI ABBIGL-CALZATURE-CARTOLIBR.-FERRAM.-TERMOIDR.- ELETTRODOM.-HIFI-BENI DUR.-EDICOLE-FARM.-TABAC.	1,2693	1,81055
112	NEGOZI FILAT-TENDE-TESSUTI-TAPP-CAPP-OMBR-ANTIQ-TELEF- COMPUT-OTTICI-MERC-MOB-COLORI-PROFUM-MAT.EDIL.	0,94911	1,35791
113	BANCHI MERCATO BENI DUREVOLI	1,24643	1,7946
114	ATTIVITA' ART. TIPO BOTTEGA: PARRUCCHIERE-BARBIERE- ESTETISTA	1,24643	1,7946
115	FALEGNAME-IDRAULICO-FABBRO-ELETTRIC-CALZOL-RESTAUR- MURAT-TORNIT-CARPENT-RIP.OROLOG-OREFIC-LAVAND-TIP	0,93768	1,3958
116	CARROZZERIA-AUTOFFICINA-ELETTRAUTO	1,61235	2,2931
117	ATTIVITA' INDUSTRIALI CON CAPANNONI PRODUZIONE	1,05203	1,50148
118	RISTORANTI-TRATTORIE-OSTERIE-PIZZERIE	6,36935	9,1066
119	BAR-CAFFE'-PASTICCERIE	3,16752	4,52638
120	SUPERMERCATI-PANE-PASTA-MACELLERIE-SALUMI-FORMAGGI- GENERI ALIMENTARI	2,30989	3,30007
121	ORTOFRUTTA - PESCHERIE	5,71755	8,20132
122	FIORI-PIANTE-PIZZA AL TAGLIO	5,1458	7,976
123	BANCHI MERCATO GENERI ALIMENTARI	4,00229	5,72278
124	NIGHT CLUB - DISCOTECHES	1,18925	2,991
125	ALBERGHI CON RISTORAZIONE	1,87536	2,68193
126	ATTIVITA' ARTIGIANALI PRODUZIONE BENI SPECIFICI	0,62893	0,8973

127	ATTIVITA' ARTIGIANLI PRODUZIONE BENI SPECIFICI (CON RIFIUTI SPECIALI)	0,62893	0,8973
128	OSPEDALI	1,22356	1,75671
129	MENSE-BIRRERIE-HAMBURGHIERE-PANINOTECHE-GASTRONOMIE	5,54602	7,93213
130	PLURILICENZE ALIMENTARI E/O MISTE	1,76101	2,51244
131	SUPERMERCATI (SUPERFICIE OLTRE 2.000 MQ.) DI GENERI MISTI	1,78388	2,55631
1061	ESPOSIZIONI TEMPORANEE	0,58319	0,84147

	<i>Assestato</i>	<i>Accertato</i>	<i>Maggiori/Minori entrate</i>	<i>Incassato</i>	<i>Da Riportare</i>
Categoria 1010151 - Tassa smaltimento rifiuti solidi urbani					
Residuo	0,00	0,00	0,00	0,00	0,00
Competenza	3.770.000,00	3.759.279,00	-10.721,00	2.519.224,01	1.240.054,99
Totale	3.770.000,00	3.759.279,00	-10.721,00	2.519.224,01	1.240.054,99
Categoria 1010161 - Tributo comunale sui rifiuti e sui servizi					
Residuo	1.410.893,53	1.410.147,53	-746,00	870.825,52	539.322,01
Competenza	280.000,00	75.258,41	-204.741,59	75.258,41	0,00
Totale	1.690.893,53	1.485.405,94	-205.487,59	946.083,93	539.322,01

ADDIZIONALE COMUNALE IRPEF

Nel quadro della fiscalità locale si colloca inoltre l'Addizionale Comunale IRPEF, tale risorsa deriva dalla base imponibile del reddito delle persone fisiche residenti sul territorio comunale. Si tratta tuttavia di un tributo che non viene gestito direttamente dall'ente impositore ma segue il regime principale dell'Imposta sulle persone fisiche, gestita e controllata direttamente dall'Agenzia delle Entrate. Questo tributo è soggetto al rischio di forti oscillazioni, in quanto è determinato sulla base del reddito prodotto dai lavoratori e che a sua volta è influenzato dalle dinamiche del mercato del lavoro. La complessità nella determinazione del gettito deriva anche dal fatto che soltanto a consuntivo è possibile verificare i gettiti previsti.

ADDIZIONALE COMUNALE IRPEF - ANNO 2017	
Fascia di Reddito	Aliquota
Soglia di esenzione € 7.500,00	
Scaglione da 0 a 15.000,00€	0,55%
Scaglione da 15.000,01 a 28.000,00€	0,65%
Scaglione da 28.000,01 a 55.000,00€	0,75%
Scaglione da 55.000,01 a 75.000,00€	0,79%
Scaglione oltre 75.000,01€	0,80%

	<i>Assestato</i>	<i>Accertato</i>	<i>Maggiori/Minori entrate</i>	<i>Incassato</i>	<i>Da Riportare</i>
Categoria 1010116 - Addizionale comunale IRPEF					
Residuo	148.209,46	148.209,46	0,00	148.209,46	0,00
Competenza	1.800.000,00	1.800.000,00	0,00	1.721.915,11	78.084,89
Totale	1.948.209,46	1.948.209,46	0,00	1.870.124,57	78.084,89

CANONE OCCUPAZIONE SPAZI ED AREE PUBBLICHE (COSAP)

Ai sensi del D.Lgs. 446/97 il Consiglio Comunale ha istituito, con deliberazione n. 100 del 20/11/2000, a decorrere dal 1/1/2001, il Canone per l'occupazione di spazi ed aree pubbliche, in sostituzione della Tassa per l'occupazione di spazi ed aree pubbliche di cui al D.Lgs. 15 novembre 1993, n. 507. Il Canone è dovuto per l'occupazione di spazi appartenenti a beni demaniali o al patrimonio indisponibile degli enti locali, come strade, corsi, piazze, aree private gravate da servitù di passaggio, spazi sovrastanti e sottostanti il suolo pubblico, comprese condutture e impianti.

	<i>Assestato</i>	<i>Accertato</i>	<i>Maggiori/Minori entrate</i>	<i>Incassato</i>	<i>Da Riportare</i>
Categoria 3010301 - Canone occupazione spazi e aree pubbliche					
Residuo	82.240,35	82.240,35	- 6.015,16	47.395,14	28.830,05
Competenza	360.000,00	379.157,50	19.157,70	323.221,18	55.936,52
Totale	442.240,35	461.398,05	13.142,54	370.616,32	84.766,57

CANONE PER L'INSTALLAZIONE DI MEZZI PUBBLICITARI

Ai sensi del D.Lgs. 446/97 il Consiglio Comunale ha istituito, con deliberazione n. 71 del 30/12/2004, a decorrere dal 1/1/2005, il Canone per l'installazione di mezzi pubblicitari, in sostituzione dell'imposta sulla pubblicità di cui al D.Lgs. 15 novembre 1993, n. 507. Il Canone si applica alla diffusione di messaggi pubblicitari, attraverso forme di comunicazione visive e/o acustiche diverse da quelle assoggettate al diritto sulle pubbliche affissioni, in luoghi pubblici o aperti al pubblico o da tali luoghi percepibile. Ai fini dell'imposizione si considerano rilevanti i messaggi diffusi nell'esercizio di una attività economica allo scopo di promuovere la domanda di beni o servizi, ovvero finalizzati a migliorare l'immagine del soggetto pubblicizzato.

	<i>Assestato</i>	<i>Accertato</i>	<i>Maggiori/Minori entrate</i>	<i>Incassato</i>	<i>Da Riportare</i>
Categoria 1010153 - Imposta comunale sulla pubblicità e diritto sulle pubbliche affissioni					
Residuo	21.420,84	21.089,84	-331,00	9.642,87	11.446,97
Competenza	296.000,00	292.125,89	-3.874,11	272.969,62	19.156,27
Totale	317.420,84	313.215,73	-4.205,11	282.612,49	30.603,24

POLITICA TARIFFARIA DEI SERVIZI

Il sistema tariffario, diversamente dal tributario, è rimasto generalmente stabile nel tempo, garantendo così sia all'ente che al cittadino un quadro di riferimento duraturo, coerente e di facile comprensione. La disciplina di queste entrate è semplice ed attribuisce alla P.A. la possibilità o l'obbligo di richiedere al beneficiario il pagamento di una controprestazione. Le regole variano a seconda che si tratti di un servizio istituzionale piuttosto che a domanda individuale. L'ente disciplina con proprio regolamento la materia attribuendo a ciascun tipo di servizio una diversa articolazione della tariffa unita, dove ritenuto meritevole di intervento sociale, ad un sistema di abbattimento selettivo del costo per il cittadino.

Le risultanze dei conteggi relativi all'anno 2017 (accertamenti, impegni e risultato) dei servizi a domanda individuale rilevano una percentuale di copertura del 95,60%; occorre tuttavia tener presente che le spese dell'Asilo Nido sono calcolate al 50% (come richiesto dalla legge), pertanto, la percentuale effettiva di copertura dei servizi a domande individuale si abbassa al 64,10%.

SERVIZIO	PROVENTI	% COPERTURA	COSTI
ASILO NIDO	263.678,45		289.218,57
IMPIANTI SPORTIVI	25.036,16		99.181,74
MENSA DIPENDENTI	20.210,59		67.465,10
PESI PUBBLICI	1.880,10		4.813,00
TRASPORTI E ONORANZE FUNEBRI, SERVIZI CIMITERIALI ED ILLUMINAZIONE VOTIVA	100.499,24		48.621,96
SALA CONFERENZE, SANTO STEFANO E ANTICO PALAZZO DI CITTA'	3.421,30		12.400,00
PARCHEGGI	147.864,94		66.770,24
	562.590,78	95,60	588.470,60
	562.590,78	64,10	877.689,17

6.5 ANALISI DELLE ENTRATE DA TRASFERIMENTI CORRENTI

	Accertato	Percentuale sul totale	Incassato	Percentuale sul totale	Da riportare	Percentuale di incasso
E.2.01.01.01.001 - Trasferimenti correnti da Ministeri	529.144,96	42,019%	372.955,21	50,843%	156.189,75	70,483%
E.2.01.01.01.002 - Trasferimenti correnti da Ministero dell'Istruzione - Istituzioni Scolastiche	52.609,56	4,178%	52.609,56	7,172%	0,00	100,000%
E.2.01.01.01.003 - Trasferimenti correnti da Presidenza del Consiglio dei Ministri	0,00	0,000%	0,00	0,000%	0,00	0,000%
E.2.01.01.01.004 - Trasferimenti correnti da Organi Costituzionali e di rilievo costituzionale	0,00	0,000%	0,00	0,000%	0,00	0,000%
E.2.01.01.01.005 - Trasferimenti correnti da Agenzie Fiscali	0,00	0,000%	0,00	0,000%	0,00	0,000%
E.2.01.01.01.006 - Trasferimenti correnti da enti di regolazione dell'attività economica	0,00	0,000%	0,00	0,000%	0,00	0,000%
E.2.01.01.01.007 - Trasferimenti correnti da Gruppo Equitalia	0,00	0,000%	0,00	0,000%	0,00	0,000%
E.2.01.01.01.008 - Trasferimenti correnti da Anas S.p.A.	0,00	0,000%	0,00	0,000%	0,00	0,000%
E.2.01.01.01.009 - Trasferimenti correnti da altri enti centrali produttori di servizi economici	0,00	0,000%	0,00	0,000%	0,00	0,000%
E.2.01.01.01.010 - Trasferimenti correnti da autorità amministrative indipendenti	0,00	0,000%	0,00	0,000%	0,00	0,000%
E.2.01.01.01.011 - Trasferimenti correnti da enti centrali a struttura associativa	0,00	0,000%	0,00	0,000%	0,00	0,000%
E.2.01.01.01.012 - Trasferimenti correnti da enti centrali produttori di servizi assistenziali, ricreativi e culturali	0,00	0,000%	0,00	0,000%	0,00	0,000%
E.2.01.01.01.013 - Trasferimenti correnti da enti e istituzioni centrali di ricerca e Istituti e stazioni sperimentali per la ricerca	0,00	0,000%	0,00	0,000%	0,00	0,000%
E.2.01.01.01.999 - Trasferimenti correnti da altre Amministrazioni Centrali n.a.c.	0,00	0,000%	0,00	0,000%	0,00	0,000%
E.2.01.01.02.001 - Trasferimenti correnti da Regioni e province autonome	134.849,91	10,708%	81.032,13	11,047%	53.817,78	60,091%
E.2.01.01.02.002 - Trasferimenti correnti da Province	131.150,67	10,415%	9.783,68	1,334%	121.366,99	7,460%
E.2.01.01.02.003 - Trasferimenti correnti da Comuni	7.850,00	0,623%	7.850,00	1,070%	0,00	100,000%
E.2.01.01.02.004 - Trasferimenti correnti da Città metropolitane e Roma capitale	0,00	0,000%	0,00	0,000%	0,00	0,000%
E.2.01.01.02.005 - Trasferimenti correnti da Unioni di Comuni	14.940,80	1,186%	14.940,80	2,037%	0,00	100,000%
E.2.01.01.02.006 - Trasferimenti correnti da Comunità Montane	0,00	0,000%	0,00	0,000%	0,00	0,000%
E.2.01.01.02.007 - Trasferimenti correnti da Camere di Commercio	0,00	0,000%	0,00	0,000%	0,00	0,000%

	Accertato	Percentuale sul totale	Incassato	Percentuale sul totale	Da riportare	Percentuale di incasso
E.2.01.01.02.008 - Trasferimenti correnti da Università	0,00	0,000%	0,00	0,000%	0,00	0,000%
E.2.01.01.02.009 - Trasferimenti correnti da Parchi nazionali e consorzi ed enti autonomi gestori di parchi e aree naturali protette	0,00	0,000%	0,00	0,000%	0,00	0,000%
E.2.01.01.02.010 - Trasferimenti correnti da Autorità Portuali	0,00	0,000%	0,00	0,000%	0,00	0,000%
E.2.01.01.02.011 - Trasferimenti correnti da Aziende sanitarie locali	0,00	0,000%	0,00	0,000%	0,00	0,000%
E.2.01.01.02.012 - Trasferimenti correnti da Aziende ospedaliere e Aziende ospedaliere universitarie integrate con il SSN	0,00	0,000%	0,00	0,000%	0,00	0,000%
E.2.01.01.02.013 - Trasferimenti correnti da Policlinici	0,00	0,000%	0,00	0,000%	0,00	0,000%
E.2.01.01.02.014 - Trasferimenti correnti da Istituti di ricovero e cura a carattere scientifico pubblici	0,00	0,000%	0,00	0,000%	0,00	0,000%
E.2.01.01.02.015 - Trasferimenti correnti da altre Amministrazioni Locali produttrici di servizi sanitari	0,00	0,000%	0,00	0,000%	0,00	0,000%
E.2.01.01.02.016 - Trasferimenti correnti da Agenzie regionali per le erogazioni in agricoltura	0,00	0,000%	0,00	0,000%	0,00	0,000%
E.2.01.01.02.017 - Trasferimenti correnti da altri enti e agenzie regionali e sub regionali	3.877,99	0,308%	3.877,99	0,529%	0,00	100,000%
E.2.01.01.02.018 - Trasferimenti correnti da Consorzi di enti locali	0,00	0,000%	0,00	0,000%	0,00	0,000%
E.2.01.01.02.019 - Trasferimenti correnti da Fondazioni e istituzioni liriche locali e da teatri stabili di iniziativa pubblica	0,00	0,000%	0,00	0,000%	0,00	0,000%
E.2.01.01.02.999 - Trasferimenti correnti da altre Amministrazioni Locali n.a.c.	0,00	0,000%	0,00	0,000%	0,00	0,000%
E.2.01.01.03.001 - Trasferimenti correnti da INPS	0,00	0,000%	0,00	0,000%	0,00	0,000%
E.2.01.01.03.002 - Trasferimenti correnti da INAIL	0,00	0,000%	0,00	0,000%	0,00	0,000%
E.2.01.01.03.999 - Trasferimenti correnti da altri Enti di Previdenza n.a.c.	0,00	0,000%	0,00	0,000%	0,00	0,000%
E.2.01.01.04.001 - Trasferimenti correnti da organismi interni e/o unità locali della amministrazione	0,00	0,000%	0,00	0,000%	0,00	0,000%
E.2.01.02.01.001 - Trasferimenti correnti da famiglie	0,00	0,000%	0,00	0,000%	0,00	0,000%
E.2.01.03.01.001 - Sponsorizzazioni da imprese controllate	0,00	0,000%	0,00	0,000%	0,00	0,000%
E.2.01.03.01.002 - Sponsorizzazioni da altre imprese partecipate	0,00	0,000%	0,00	0,000%	0,00	0,000%
E.2.01.03.01.999 - Sponsorizzazioni da altre imprese	0,00	0,000%	0,00	0,000%	0,00	0,000%
E.2.01.03.02.001 - Altri trasferimenti correnti da imprese controllate	0,00	0,000%	0,00	0,000%	0,00	0,000%
E.2.01.03.02.002 - Altri trasferimenti correnti da altre imprese partecipate	0,00	0,000%	0,00	0,000%	0,00	0,000%
E.2.01.03.02.003 - Altri trasferimenti correnti da imprese: pay-back sanità per il superamento del tetto della spesa farmaceutica territoriale	0,00	0,000%	0,00	0,000%	0,00	0,000%

	<i>Accertato</i>	<i>Percentuale sul totale</i>	<i>Incassato</i>	<i>Percentuale sul totale</i>	<i>Da riportare</i>	<i>Percentuale di incasso</i>
E.2.01.03.02.004 - Altri trasferimenti correnti da imprese: pay-back sanità per il superamento del tetto della spesa farmaceutica ospedaliera	0,00	0,000%	0,00	0,000%	0,00	0,000%
E.2.01.03.02.005 - Altri trasferimenti correnti da imprese: ulteriore pay-back sanità	0,00	0,000%	0,00	0,000%	0,00	0,000%
E.2.01.03.02.999 - Altri trasferimenti correnti da altre imprese	77.738,63	6,173%	70.738,63	9,643%	7.000,00	90,995%
E.2.01.04.01.001 - Trasferimenti correnti da Istituzioni Sociali Private	307.139,56	24,390%	119.750,00	16,325%	187.389,56	38,989%
E.2.01.05.01.002 - Fondo europeo agricolo per lo sviluppo rurale (FEASR)	0,00	0,000%	0,00	0,000%	0,00	0,000%
E.2.01.05.01.003 - Fondo europeo per la pesca (FEP)	0,00	0,000%	0,00	0,000%	0,00	0,000%
E.2.01.05.01.004 - Fondo europeo di sviluppo regionale (FESR)	0,00	0,000%	0,00	0,000%	0,00	0,000%
E.2.01.05.01.005 - Fondo Sociale Europeo (FSE)	0,00	0,000%	0,00	0,000%	0,00	0,000%
E.2.01.05.01.006 - Fondo Europeo Agricolo di Orientamento e di Garanzia	0,00	0,000%	0,00	0,000%	0,00	0,000%
E.2.01.05.01.007 - Strumento finanziario di orientamento della pesca (SFOP)	0,00	0,000%	0,00	0,000%	0,00	0,000%
E.2.01.05.01.999 - Altri trasferimenti correnti dall'Unione Europea	0,00	0,000%	0,00	0,000%	0,00	0,000%
E.2.01.05.02.001 - Trasferimenti correnti dal Resto del Mondo	0,00	0,000%	0,00	0,000%	0,00	0,000%
TOTALE TRASFERIMENTI CORRENTI	1.259.302,08	100,000%	733.538,00	100,000%	525.764,08	58,250%

6.6 REPERIMENTO E IMPIEGO DI RISORSE STRAORDINARIE

Questa sezione riporta le Entrate e le Spese indicate come non ricorrenti, identificabili quindi come limitate a uno o più esercizi e non previste a regime, come da indicazioni sull'allegato 7 del D.Lgs. 118/11. Il prospetto non include, fra le entrate, la quota relativa all'avanzo di amministrazione applicato e il FPV che finanzia le spese reimputate dagli esercizi precedenti (sia per la parte corrente che per la parte in conto capitale).

ENTRATE STRAORDINARIE

	Assestato	Accertato	Maggiori/Minori Entrate	Incassato	Da riportare
Titolo 1 - Entrate correnti di natura tributaria,contributiva e perequativa					
Tipologia 0101 - Imposte tasse e proventi assimilati					
1010106 - Imposta municipale propria	364.850,00	345.339,47	-19.510,53	345.339,47	0,00
1010108 - Imposta comunale sugli immobili (ICI)	20.000,00	158.946,00	138.946,00	158.946,00	0,00
1010153 - Imposta comunale sulla pubblicità e diritto sulle pubbliche affissioni	10.000,00	7.361,62	-2.638,38	7.361,62	0,00
1010161 - Tributo comunale sui rifiuti e sui servizi	280.000,00	75.258,41	-204.741,59	75.258,41	0,00
1010176 - Tributo per i servizi indivisibili (TASI)	30.000,00	29.403,55	-596,45	29.403,55	0,00
Totale Tipologia 0101	704.850,00	616.309,05	-88.540,95	616.309,05	0,00
Totale Titolo 1	704.850,00	616.309,05	-88.540,95	616.309,05	0,00
Titolo 2 - Trasferimenti correnti					
Tipologia 0101 - Trasferimenti correnti da Amministrazioni pubbliche					
2010101 - Trasferimenti correnti da Amministrazioni Centrali	110.000,00	156.189,75	46.189,75	0,00	156.189,75
Totale Tipologia 0101	110.000,00	156.189,75	46.189,75	0,00	156.189,75
Totale Titolo 2	110.000,00	156.189,75	46.189,75	0,00	156.189,75
Titolo 3 - Entrate extratributarie					
Tipologia 0100 - Vendita di beni e servizi e proventi derivanti dalla gestione dei beni					
3010300 - Proventi derivanti dalla gestione dei beni	210.000,00	162.840,42	-47.159,58	162.840,42	0,00
Totale Tipologia 0100	210.000,00	162.840,42	-47.159,58	162.840,42	0,00
3020200 - Entrate da famiglie derivanti dall'attività di controllo e repressione delle irregolarità e degli illeciti	152.000,00	52.620,20	-99.379,80	52.620,20	0,00
3020400 - Entrate da Istituzioni Sociali Private derivanti dall'attività di controllo e repressione	39.150,00	39.834,72	684,72	39.834,72	0,00

delle irregolarità e degli illeciti					
Totale Tipologia 0200	191.150,00	92.454,92	-98.695,08	92.454,92	0,00
3030300 - Altri interessi attivi	11.000,00	20.172,67	9.172,67	20.172,67	0,00
Totale Tipologia 0300	11.000,00	20.172,67	9.172,67	20.172,67	0,00
3050100 - Indennizzi di assicurazione	76.000,00	75.937,92	-62,08	75.937,92	0,00
Totale Tipologia 0500	76.000,00	75.937,92	-62,08	75.937,92	0,00
Totale Titolo 3	488.150,00	351.405,93	-136.744,07	351.405,93	0,00
Titolo 4 - Entrate in conto capitale					
Tipologia 0200 - Contributi agli investimenti					
4020100 - Contributi agli investimenti da amministrazioni pubbliche	87.850,00	83.850,00	-4.000,00	83.850,00	0,00
4020400 - Contributi agli investimenti da Istituzioni Sociali Private	1.006.657,39	686.484,40	-320.172,99	100.777,01	585.707,39
4020500 - Contributi agli investimenti dall'Unione Europea e dal Resto del Mondo	379.277,00	379.277,00	0,00	113.783,10	265.493,90
Totale Tipologia 0200	1.473.784,39	1.149.611,40	-324.172,99	298.410,11	851.201,29
4040200 - Cessione di Terreni e di beni materiali non prodotti	2.849.300,00	763.795,18	-2.085.504,82	763.795,18	0,00
Totale Tipologia 0400	2.849.300,00	763.795,18	-2.085.504,82	763.795,18	0,00
4050100 - Permessi di costruire	6.477.900,00	1.226.646,70	-5.251.253,30	1.226.646,70	0,00
4050400 - Altre entrate in conto capitale n.a.c.	72.000,00	81.207,63	9.207,63	81.207,63	0,00
Totale Tipologia 0500	6.549.900,00	1.307.854,33	-5.242.045,67	1.307.854,33	0,00
Totale Titolo 4	10.872.984,39	3.221.260,91	-7.651.723,48	2.370.059,62	851.201,29
Titolo 5 - Entrate da riduzione di attività finanziarie					
Tipologia 0400 - Altre entrate per riduzione di attività finanziarie					
5040300 - Riduzione di altre attività finanziarie verso Imprese	0,00	0,00	0,00	0,00	0,00
5040700 - Prelievi da depositi bancari	0,00	0,00	0,00	0,00	0,00
Totale Tipologia 0400	0,00	0,00	0,00	0,00	0,00
Totale Titolo 5	0,00	0,00	0,00	0,00	0,00
Titolo 6 - Accensione di prestiti					
Tipologia 0300 - Accensione Mutui e altri finanziamenti a medio lungo termine					
6030100 - Finanziamenti a medio lungo termine	150.000,00	150.000,00	0,00	0,00	150.000,00
Totale Tipologia 0300	150.000,00	150.000,00	0,00	0,00	150.000,00
Totale Titolo 6	150.000,00	150.000,00	0,00	0,00	150.000,00
TOTALE ENTRATE STRAORDINARIE	12.325.984,39	4.495.165,64	-7.830.818,75	3.337.774,60	1.157.391,04

SPESE STRAORDINARIE

	<i>Assestato</i>	<i>Impegnato</i>	<i>Minori Spese</i>	<i>Pagato</i>	<i>Da riportare</i>
Titolo 1 - Spese correnti					
101 - Redditi da lavoro dipendente	89.669,09	77.551,73	12.117,36	77.551,73	0,00
102 - Imposte e tasse a carico dell'ente	4.250,00	3.542,78	707,22	3.542,78	0,00
103 - Acquisto di beni e servizi	322.215,66	206.158,01	116.057,65	79.431,50	126.726,51
104 - Trasferimenti correnti	10.000,00	10.000,00	0,00	0,00	10.000,00
110 - Altre spese correnti	58.134,16	3.218,24	54.915,92	3.218,24	0,00
Totale Titolo 1	484.268,91	300.470,76	183.798,15	163.744,25	136.726,51
Titolo 2 - Spese in conto capitale					
202 - Investimenti fissi lordi e acquisto di terreni	12.588.145,04	4.135.681,32	8.452.463,72	3.014.862,25	1.120.819,07
203 - Contributi agli investimenti	95.185,69	32.501,89	62.683,80	9.001,89	23.500,00
205 - Altre spese in conto capitale	3.588.258,37	285.531,17	3.139.328,04	285.531,17	0,00
Totale Titolo 2	16.271.589,1	4.453.714,38	11.654.475,56	3.309.395,31	1.144.319,07
Titolo 3 - Spese per incremento di attività finanziarie					
301 - Acquisizioni di attività finanziarie	0,00	0,00	0,00	0,00	0,00
Totale Titolo 3	0,00	0,00	0,00	0,00	0,00
TOTALE SPESE STRAORDINARIE	16.755.858,01	4.754.185,14	11.838.273,71	3.473.139,56	1.281.045,58

6.7 DIRITTI REALI DI GODIMENTO

<i>N° Atto</i>	<i>Data stipula</i>	<i>Oggetto</i>
529	27/03/1916	SERVITU' DI FOGNATURA A FAVORE COMUNE SU PROPRIETA' GAREZZO MAPP. 392 PIAZZA
530	04/05/1928	SERVITU' DI PASSAGGIO PER FOGNA A FAVORE COMUNE SU PROPRIETA' CROSETTI FOGLIO 65 N 74
531	06/08/1928	SERVITU' DI FOGNATURA A FAVORE COMUNE SU PROPRIETA' BERTONE FOGLIO 93 N 375
532	06/08/1928	SERVITU' FOGNATURA A FAVORE COMUNE SU PROPRIETA' GAREZZO FOGLIO 92 N 380-392-394
533	21/08/1928	SERVITU' FOGNATURA FAVORE COMUNE SU PROPRIETA' BISIO FOGLIO 65 N 92
534	05/03/1929	SERVITU' PER CONDUTTURA ACQUA POTABILE A FAVORE COMUNE SU PROPRIETA' BISIO FOGLIO 65 N 92
535	08/04/1929	SERVITU' PER CONDUTTURA ACQUA POTABILE A FAVORE DEL COMUNE SU PROPRIETA' CROSETTI FOGLIO 65 N 74
536	22/10/1930	SERVITU' DI ACQUEDOTTO A FAVORE COMUNE SU PROPRIETA' CHIONETTI FOGLIO 97 PART. 175
537	22/10/1930	SERVITU' DI ACQUEDOTTO A FAVORE COMUNE SU PROPRIETA' FERRERO FOGLIO 7 PART. 55-56
538	18/02/1933	SERVITU' PER ACQUEDOTTO A FAVORE DEL COMUNE SU PROPRIETA' DHO FOGLIO 37 N 1 DEL COMUNE DI ROCCAFORTE-MONDOVI'
539	13/09/1934	SERVITU' PER CONDUTTURA ACQUEDOTTO A FAVORE COMUNE SU PROPRIETA' APPIANI-ROSA-FERRONE-CUNIBERTI FOGLIO 94 N 22-23-24-47-122-58-69
540	22/12/1938	SERVITU' A FAVORE CONSORZ ACQUEDOTTO MONDOVI-VICOF-BRIAGLIA SU PROPR. PRIVATI IN ROBURENT FOGLIO 11 N 197-195; FOGLIO 3 N 119-118-177-40-38-96-63-58-192-189-190-238-122-21; FOGLIO 10 N 73-27; FOGLIO 1 N 23. IN MONTALDO-MONDOVI FOGLIO 11 N 6-464-463
541	25/11/1958	SERVITU' ACQUEDOTTO A FAVORE DEL COMUNE SU PROPRIETA' MONDINO FOGLIO 89 N 92-93-95
613	18/02/1965	DONAZIONE CON ACCETTAZIONE DI PORZIONE DI TERRENO E SERVITU' DI PASSAGGIO SU TERRENO DI FEA G. IN FAVORE COMUNE IN F. 98 N. 273/B
542	03/02/1970	SERVITU' ACQUEDOTTO FAVORE COMUNE SU PROPRIETA' GAVOTTO IN ROCCAFORTE MONDOVI' MAPP. 13 FOGLIO 37
543	03/02/1970	SERVITU' ACQUEDOTTO A FAVORE COMUNE SU PROPRIETA' BOFFREDO IN ROCCAFORTE MONDOVI' MAPP. 33 FOGLIO 37

544	03/02/1970	SERVITU' ACQUEDOTTO A FAVORE DEL COMUNE SU PROPRIETA' DHO IN ROCCAFORTE MONDOVI' MAPP. N 1 FOGLIO N 37
545	03/02/1970	SERVITU' ACQUEDOTTO A FAVORE COMUNE SU PROPRIETA' SOMA' IN ROCCAFORTE MONDOVI MAPP. N. 11 FOGLIO N. 37
546	14/01/1971	SERVITU' ACQUEDOTTO A FAVORE COMUNE SU PROPRIETA' DHO IN ROCCAFORTE MONDOVI' MAPP. N. 20 FOGLIO N. 37
547	02/02/1971	SERVITU' FOGNATURA A FAVORE COMUNE SU PROPRIETA' DE DOMENICIS MAPP. 294-295 FOGLIO N. 91
548	02/02/1971	SERVITU' FOGNATURA A FAVORE COMUNE SU PROPRIETA' TROMBETTA MAPP. N. 309 FOGLIO N. 101
549	14/02/1976	SERVITU' FOGNATURA A FAVORE COMUNE SU PROPRIETA' BERTONE MAPP. N. 152-153-149 DEL FOGLIO N. 72
635	28/10/1976	SERVITU' NON EDIFICANDI IN FAVORE COMUNE DA ROMANISIO IN VICOFORTE ALLA PARTITA N. 4056 IN MAPPA AL F. 7 MAPP. N. 122-123-524
550	11/11/1976	SERVITU' FOGNATURA A FAVORE COMUNE SU PROPRIETA' DEMARCHI F. 14 N. 121 E 122
551	04/12/1976	SERVITU' FOGNATURA A FAVORE COMUNE SU PROPRIETA' DARDANELLO F 14 N. 72 E 128
552	04/12/1976	SERVITU' FOGNATURA A FAVORE COMUNE SU PROPRIETA' MONDINO F 14 N. 114
553	04/12/1976	SERVITU' FOGNATURA A FAVORE COMUNE SU PROPRIETA' DARDANELLO F 14 N. 68 E 125
554	04/12/1976	SERVITU' FOGNATURA A FAVORE COMUNE SU PROPRIETA' AVAGNINA F 14 N 50
555	04/12/1976	SERVITU' DI FOGNATURA IN FAVORE COMUNE SU PROPRIETA' DARDANELLI F. 14 N. 69 E 72
556	04/12/1976	SERVITU' DI FOGNATURA IN FAVORE COMUNE SU PROPRIETA' MONDINO F. 37 N. 69
557	04/12/1976	SERVITU' DI FOGNATURA IN FAVORE COMUNE SU PROPRIETA' MONDINO AL F. 16 N. 331 (COMUNE DI MONDOVI') E AL F. 37 N. 98-99 (COMUNE DI ROCCA DE' BALDI)
558	04/12/1976	SERVITU' DI FOGNATURA IN FAVORE COMUNE SU PROPRIETA' AVAGNINA AL F. 14
559	04/12/1976	SERVITU' DI FOGNATURA IN FAVORE COMUNE SU PROPRIETA' RIZZO AL F. 14 N. 48 (COMUNE DI MONDOVI') E AL F. 37 N. 96 (COMUNE DI ROCCA DE' BALDI)
560	04/12/1976	SERVITU' DI FOGNATURA IN FAVORE COMUNE SU PROPRIETA' DEMATTEIS E DARDANELLI AL F. 14 N. 123-124-70-71
561	04/12/1976	SERVITU' DI FOGNATURA IN FAVORE COMUNE SU PROPRIETA' BERRA AL F. 14 N. 116
562	04/12/1976	SERVITU' DI FOGNATURA IN FAVORE COMUNE SU PROPRIETA' MAZZUCCHI AL F. 14 N. 126
563	04/12/1976	SERVITU' DI FOGNATURA IN FAVORE COMUNE SU PROPRIETA' ZUCCHI AL F. 14 N. 58

564	04/01/1977	SERVITU' DI FOGNATURA IN FAVORE COMUNE SU PROPRIETA' TEOBALDO AL F. 14 N. 117
565	04/01/1977	SERVITU' DI FOGNATURA IN FAVORE COMUNE SU PROPRIETA' SCIANDRA AL F. 14 N. 45-119
566	12/02/1977	SERVITU' DI FOGNATURA IN FAVORE COMUNE SU PROPRIETA' DARDANELLO AL F. 14 N. 67-120-127
567	07/01/1978	SERVITU' DI ACQUEDOTTO IN FAOVRE COMUNE SU PROPRIETA' GASCO AL F. 73 MAPP. 21 E 153
568	21/01/1978	SERVITU' DI ACQUEDOTTO IN FAVORE COMUNE SU PROPRIETA' BONARDI E BONGIOVANNI AL F. 73 MAPP. N. 23
569	21/01/1978	SERVITU' DI ACQUEDOTTO IN FAOVRE COMUNE SU PROPRIETA' BERTONE AL F. N. 73 MAPP. N. 14 E 15
570	24/01/1978	SERVITU' DI ACQUEDOTTO IN FAVORE COMUNE SU PROPRIETA' FERRERI AL F. N. 73 MAPP. N. 16-35-152
571	24/01/1978	SERVITU' DI ACQUEDOTTO IN FAVORE COMUNE SU PROPRIETA' BOGLIOTTI AL F. N. 43 MAPP. 178
572	25/01/1978	SERVITU' DI ACQUEDOTTO IN FAVORE COMUNE SU PROPRIETA' BOGLIOTTI AL F. N. 43 MAPP. N. 232
573	31/01/1978	SERVITU' DI ACQUEDOTTO IN FAVORE COMUNE SU PROPRIETA' TONELLO AL F. 43 N. 190
574	07/02/1978	SERVITU' DI ACQUEDOTTO IN FAVORE COMUNE SU PROPRIETA' FERRERO AL F. 73 MAPP. N. 131 E 39
575	01/03/1978	SERVITU' DI ACQUEDOTTO IN FAVORE COMUNE SU PROPRIETA' DARDANELLO F. 43 N. 192
576	04/03/1978	SERVITU' DI ACQUEDOTTO IN FAVORE COMUNE SU PROPRIETA' MONDINO AL F. 43 MAPP. 180
577	23/03/1978	SERVITU' DI ACQUEDOTTO IN FAVORE COMUNE SU PROPRIETA' BUGLIOTTI AL F. 43 N. 189
578	30/03/1978	SERVITU' DI ACQUEDOTTO IN FAVORE COMUNE SU PROPRIETA' PASCALE AL F. 43 N. 188 E 311
579	18/05/1978	SERVITU' DI PASSAGGIO IN FAVORE COMUNE SU PROPRIETA' COMINO
580	20/05/1978	SERVITU' DI ACQUEDOTTO IN FAVORE COMUNE SU PROPRIETA' BERTONE AL F. 43 N. 141
581	06/03/1979	SERVITU' DI ACQUEDOTTO IN FAVORE COMUNE SU PROPRIETA' BONGIOVANNI AL F. 73 MAPP. 130
582	06/03/1979	SERVITU' ACQUEDOTTO IN FAVORE COMUN SU PROPRIETA' QUAGLIA AL F. 72 N. 257
583	10/03/1979	SERVITU' DI ACQUEDOTTO IN FAVORE COMUNE SU PROPRIETA' AIMO AL F. 73 N. 151
584	13/03/1979	SERVITU' DI ACQUEDOTTO IN FAVORE COMUNE SU PROPRIETA' BRUNO AL F. 43 MAPP. N. 25 E 252/PARTE
585	17/03/1979	SERVITU' DI ACQUEDOTTO IN FAVORE COMUNE SU PROPRIETA' COMINO AL F. 73 MAPP. 20
586	29/03/1979	SERVITU' DI ACQUEDOTTO IN FAVORE COMUNE SU PROPRIETA' BALSAMO- MONDINO AL F. 43 MAPP. 241

587	03/04/1979	SERVITU' DI ACQUEDOTTO IN FAVORE COMUNE SU PROPRIETA' MARENCO AL F. 43 N. 191
588	30/03/1982	SERVITU' DI FOGNATURA IN FAVORE COMUNE SU PROPRIETA' BERTONE AL F. 73 N. 14 E 15
589	30/03/1982	SERVITU' DI FOGNATURA IN FAVORE COMUNE SU PROPRIETA' BERTONE AL F. 72 N. 173
591	30/03/1982	SERVITU' DI FOGNATURA IN FAVORE COMUNE SU PROPRIETA' COMINO AL F. 89 N. 75 E 77
592	30/03/1982	SERVITU' DI FOGNATURA IN FAVORE COMUNE SU PROPRIETA' BERTONE AL F. 73 N. 1
593	30/03/1982	SERVITU' DI FOGNATURA IN FAVORE COMUNE SU PROPRIETA' SOMA' AL F. 73 N. 151
594	30/03/1982	SERVITU' DI FOGNATURA IN FAVORE COMUNE SU PRORPIETA' FERRERO AL F. 73 N. 131 E F. 89 N. 52
595	30/03/1982	SERVITU' DI FOGNATURA IN FAVORE COMUNE SU PROPRIETA' BERTONE AL F. 73 N. 141
596	30/03/1982	SERVITU' DI FOGNATURA IN FAVORE COMUNE SU PROPRIETA' COMINO AL F. 73 N. 18
597	30/03/1982	SERVITU' DI FOGNATURA IN FAVORE COMUNE SU PROPRIETA' GHIGLIANO AL F. 89 N. 53-55-164
598	30/03/1982	SERVITU' DI FOGNATURA IN FAVORE COMUNE SU PROPRIETA' BERTONE AL F. 73 N. 158
599	30/03/1982	SERVITU' DI FOGNATURA IN FAVORE COMUNE SU PROPRIETA' GASCO AL F. 73 N. 21-153 E F. 88 N. 1
600	30/03/1982	SERVITU' DI FOGNATURA IN FAVORE COMUNE SU PROPRIETA' BONARDI AL F. 73 N. 23
601	30/03/1982	SERVITU' DI FOGNATURA IN FAVORE COMUNE SU PROPRIETA' BONGIOVANNI AL F. 73 N. 130
602	30/03/1982	SERVITU' DI FOGNATURA IN FAVORE COMUNE SU PROPRIETA' ROLFI AL F. 73 N. 20
603	30/03/1982	SERVITU' DI FOGNATURA IN FAVORE COMUNE SU PROPRIETA' FERRERI AL F. 73 N. 16-152-35 E AL F. 88 N. 18
604	25/11/1982	SERVITU' DI ACQUEDOTTO IN FAOVRE COMUNE SU PROPRIETA' GAVOTTO IN ROCCAFORTE MONDOVI AL F. 37 N. 13 E 26
605	25/11/1982	SERVITU' DI ACQUEDOTTO IN FAVORE COMUNE SU PROPRIETA' GAVOTTO IN ROCCAFORTE MONDOVI AL F. 37 N. 16
606	25/11/1982	SERVITU' DI ACQUEDOTTO IN FAVORE COMUNE SU PROPRIETA' BASSO IN ROCCAFORTE MONDOVI IN F. 37 N. 11
607	25/11/1982	SERVITU' DI ACQUEDOTTO IN FAVORE COMUNE SU PROPRIETA' GAVOTTO IN ROCCAFORTE MONDOVI AL F. 37 N. 8
608	25/11/1982	SERVITU' DI ACQUEDOTTO IN FAVORE COMUNE SU PROPRIETA' DHO IN ROCCAFORTE MONDOVI AL F. 37 N. 1
609	25/11/1982	SERVITU' DI ACQUEDOTTO IN FAVORE COMUNE SU PROPRIETA' DHO IN ROCCAFORTE MONDOVI AL F. 37 N. 20
610	23/12/1982	SERVITU' DI FOGNATURA IN FAVORE COMUNE SU PROPRIETA' ARNALDI AL F. 70 N. 167-168

611	23/12/1982	SERVITU' DI FOGNATURA IN FAVORE COMUNE SU PROPRIETA' RANDAZZO AL F. 72 N. 170 E 178
612	23/12/1982	SERVITU' DI FOGNATURA IN FAVORE COMUNE SU PROPRIETA' COLONIA AGR. PROV. ORFANI DI GUERRA IN F. 70 N. 136
614	23/12/1982	SERVITU' DI FOGNATURA IN FAVORE COMUNE SU PROPRIETA' AVAGNINA AL F. 70 N. 72
618	20/01/1983	SERVITU' DI FOGNATURA IN FAVORE COMUNE SU PROPRIETA' BRACCO AL F. 91 N. 556
619	20/01/1983	SERVITU' DI FOGNATURA IN FAVORE COMUNE SU PROPRIETA' DEDOMINICIS-TEALDI IN F. 91 N. 294-295
620	20/01/1983	SERVITU' DI FOGNATURA IN FAVORE COMUNE SU PROPRIETA' BERNELLI IN F. 89 N. 214-144-143-215-216-229-160-230-161
621	20/01/1983	SERVITU' DI FOGNATURA IN FAVORE COMUNE SU PROPRIETA' DRAGONE IN F. 91 N. 308 E 587
622	22/01/1983	SERVITU' DI FOGNATURA IN FAVORE COMUNE SU PROPRIETA' DEDOMINICS AL F. 91 N. 294 E 295
623	25/02/1983	SERVITU' DI FOGNATURA IN FAVORE COMUNE SU PROPRIETA' DELLA SOCIETA' ITALIANA PER IL GAS AL F. 92 N. 830-831-832
624	25/02/1983	SERVITU' DI FOGNATURA IN FAVORE COMUNE SU PROPRIETA' GASCO IN F. 89 N. 203-142 E F. 91 N. 321-319-553-554
615	24/03/1983	SERVITU' DI ELETTRODOTTO A FAVORE DI ENEL SU PROPRIETA' COMUNE F. 92 N. 877
634	09/04/1983	SERVITU' NON EDIFICANDI IN FAVORE COMUNE DA ROSSI AL F. 47 N. 159 (PARTE) E 163
625	27/04/1983	SERVITU' DI FOGNATURA IN FAVORE COMUNE SU PROPRIETA' MARTELLI-MOLETTA AL F. 91 N. 310
626	06/09/1983	SERVITU' DI FOGNATURA IN FAVORE COMUNE SU PROPRIETA' OCCELLI AL F. 89 N. 68-73-82-79-80-166
616	20/09/1983	SERVITU' DI ELETTRODOTTO A FAVORE DI ENEL SU PROPRIETA' COMUNE AL F. 88 N. 42
617	20/09/1983	SERVITU' DI ELETTRODOTTO A FAVORE DI ENEL SU PROPRIETA' COMUNE IN F. 94 N. 13
627	11/09/1984	ATTO DI COMPRAVENDITA DI BENI IMMOBILI DAI SIGG. AVAGNINA E SERVITU' DI FOGNATURA E PASSAGGIO A FAVORE DEL COMUNE AL F. 47 N. 119
628	15/09/1984	SERVITU' DI FOGNATURA E DI PASSAGGIO IN FAVORE COMUNE SU PROPRIETA' GAZZOLA IN F. 43 MAPP. 123
629	15/09/1984	SERVITU' DI FOGNATURA IN FAVORE COMUNE SU PROPRIETA' TONELLO IN F. 8 N. 8 E 73
630	22/03/1985	SERVITU' DI FOGNATURA IN FAVORE COMUNE SU PROPRIETA' CHIONETTI-FERRERO AL F. 92 N. 875-876
631	10/09/1985	SERVITU' DI FOGNATURA IN FAVORE COMUNE SU PROPRIETA' SICARDI AL F. 92 N. 121

632	19/09/1985	SERVITU' DI FOGNATURA IN FAVORE COMUNE SU PROPRIETA' SCIOLLA AL F. 98 N. 17
633	26/09/1985	SERVITU' NON EDIFICANDI IN FAVORE COMUNE DA GARELLI AL F. 62 N. 32 E 184
636	27/09/1985	SERVITU' DI FOGNATURA IN FAVORE COMUNE SU PROPRIETA' BARAVALLE AL F. 98 N. 123
637	27/09/1985	SERVITU' DI FOGNATURA IN FAVORE COMUNE SU PROPRIETA' BARAVALLE AL F. 98 N. 417
638	27/09/1985	SERVITU' DI FOGNATURA IN FAVORE COMUNE SU PROPRIETA' BARAVALLE AL F. 98 N. 423
639	28/09/1985	SERVITU' DI FOGNATURA IN FAVORE COMUNE SU PROPRIETA' BARAVALLE AL F. 98 N. 421
640	27/11/1985	COMPRAVENDITA DI BENI IMMOBILI E SERVITU' DI FOGNATURA IN FAVORE COMUNE SU PROPRIETA' MONDINO AL F. 92 N. 997-998
641	27/11/1985	COMPRAVENDITA DI BENI IMMOBILI E SERVITU' DI FOGNATURA IN FAVORE COMUNE SU PROPRIETA' TROMBETTA AL F. 91 N. 315
642	04/12/1985	SERVITU' DI FOGNATURA IN FAVORE COMUNE SU PROPRIETA' AIMO AL F. 41 MAPP. 117 E AL F. 42 MAPP. 437-435-432
643	04/12/1985	SERVITU' DI FOGNATURA IN FAVORE COMUNE SU PROPRIETA' AIMO AL F. 41 N. 160
644	04/12/1985	SERVITU' DI FOGNATURA IN FAVORE COMUNE SU PROPRIETA' MOLINERO AL F. 42 N. 520
645	04/12/1985	SERVITU' DI FOGNATURA IN FAVORE COMUNE SU PROPRIETA' GRISERI AL F. 43 N. 114 E AL F. 72 N. 19
646	04/12/1985	SERVITU' DI FOGNATURA IN FAVORE COMUNE SU PROPRIETA' TOSCANO AL F. 72 N. 23
647	04/12/1985	SERVITU' DI FOGNATURA IN FAVORE COMUNE SU PROPRIETA' TOSCANO AL F. 41 N. 143
648	04/12/1985	SERVITU' DI FOGNATURA IN FAVORE COMUNE SU PROPRIETA' MANASSERO AL F. 43 N. 115
649	04/12/1985	SERVITU' DI FOGNATURA IN FAVORE COMUNE SU PROPRIETA' AIMO AL F. 72 N. 18
650	04/12/1985	SERVITU' DI FOGNATURA IN FAVORE COMUNE SU PROPRIETA' TERRENO AL F. 41 N. 159-157
651	04/12/1985	SERVITU' DI FOGNATURA IN FAVORE COMUNE SU PROPRIETA' AIMO AL F. 43 N. 117
652	11/12/1985	SERVITU' DI FOGNATURA IN FAVORE COMUNE SU PROPRIETA' AIMO AL F. 43 N. 308
653	11/12/1985	SERVITU' DI FOGNATURA IN FAVORE COMUNE SU PROPRIETA' CHIAPPELLA AL F. 43 N. 161-251
654	04/02/1986	SERVITU' DI FOGNATURA IN FAVORE COMUNE SU PROPRIETA' MAGLIANO AL F. 94 N. 34 E 35
655	31/12/1987	SERVITU' DI FOGNATURA IN FAVORE COMUNE SU PROPRIETA' MONGARDI AL F. 92 N. 700 E 1066

656	31/12/1987	SERVITU' DI FOGNATURA IN FAVORE COMUNE SU PROPRIETA' TERRENO AL F. 91 N. 323
657	31/12/1987	SERVITU' DI FOGNATURA IN FAVORE COMUNE SU PROPRIETA' BONICCO-MANERA AL F. 98 N. 285
658	31/12/1987	SERVITU' DI FOGNATURA IN FAVORE COMUNE SU PROPRIETA' BONELLI AL F. 92 N. 717
659	31/12/1987	SERVITU' DI FOGNATURA IN FAVORE COMUNE SU PROPRIETA' BONELLI AL F. 92 N. 1182
660	02/09/1988	SERVITU' DI ELETTRODOTTO IN FAVORE COMUNE SU PROPRIETA' ARNALDI AL F. 70 N. 105
661	28/02/1990	SERVITU' DI ELETTRODOTTO IN FAVORE COMUNE SU PROPRIETA' AVAGNINA AL F. 70 N. 280
662	14/03/1990	SERVITU' DI ELETTRODOTTO IN FAVORE COMUNE SU PROPRIETA' VIVALDA AL F. 89 N. 206
663	30/10/1990	SERVITU' DI ELETTRODOTTO IN FAVORE COMUNE SU PRORPIETA' BRUNO AL F. 70 N. 103
664	16/03/1993	SERVITU' DI ACQUEDOTTO IN FAVORE COMUNE SU PROPRIETA' GARELLI AL F. 33 MAPP. 30-269-29-32-270
665	14/05/1993	SERVITU' DI ACQUEDOTTO IN FAVORE COMUNE SU PROPRIETA' AL F. 33 MAPP. 12
666	28/05/1993	SERVITU' DI ACQUEDOTTO IN FAVORE COMUNE SU PROPRIETA' ROCCA AL F. 33 N. 217
667	12/01/1996	SERVITU' DI ELETTRODOTTO IN FAVORE ENEL AL F. 63 N. 26
462	07/08/1997	CONVENZIONE URBANISTICA CON CESSIONE TERRENI AL COMUNE IN VIA ALBA-VIA CUNEO E COSTITUZIONE SERVITU' SU AREA COMUNALE FG. 65 MAPP. 419 - DITTA FIAM DI BATTAGLIA.
49	19/02/1999	ATTO DI COSTITUZIONE SERVITU' DI FOGNATURA IN FRAZIONE BREOLUNGI IN FAVORE DEL COMUNE.
284	16/04/1999	ATTO DI COMPRAVENDITA DI BENI IMMOBILI E COSTITUZIONE DI SERVITU' DI FOGNATURA PER COSTRUZIONE IMPIANTO DI DEPURAZIONE NUCLEO FRAZIONALE DI GRATTERIA.
55	13/05/1999	ATTO DI COSTITUZIONE SERVITU' DI FOGNATURA IN FRAZIONE GRATTERIA IN FAVORE DEL COMUNE.
50	02/07/1999	ATTO DI COSTITUZIONE SERVITU' DI FOGNATURA IN FRAZIONE GRATTERIA IN FAVORE DEL COMUNE.
51	02/07/1999	ATTO DI COSTITUZIONE SERVITU' DI FOGNATURA IN FRAZIONE SAN QUINTINO IN FAVORE DEL COMUNE
52	15/07/1999	ATTO DI COSTITUZIONE SERVITU' DI FOGNATURA IN FRAZIONE SAN QUINTINO IN FAVORE DEL COMUNE.
285	15/07/1999	ATTO DI COMPRAVENDITA DI BENI IMMOBILI E COSTITUZIONE SERVITU' DI FOGNATURA PER COSTRUZIONE IMPIANTO DI DEPURAZIONE NUCLEO FRAZIONALE DI SAN QUINTINO.
53	25/08/1999	ATTO DI COSTITUZIONE SERVITU' DI FOGNATURA IN FRAZIONE SAN QUINTINO IN FAVORE DEL COMUNE

150	28/01/2000	ATTO DI COSTITUZIONE SERVITU' DI FOGNATURA IN FRAZIONE BREOLUNGI IN FAVORE DEL COMUNE.
151	28/01/2000	ATTO DI COSTITUZIONE SERVITU' DI FOGNATURA IN FRAZIONE BREOLUNGI IN FAVORE DEL COMUNE.
152	28/01/2000	ATTO DI COSTITUZIONE SERVITU' DI FOGNATURA IN FRAZIONE BREOLUNGI IN FAVORE DEL COMUNE.
153	29/01/2000	ATTO DI COSTITUZIONE SERVITU' DI FOGNATURA IN FRAZIONE GRATTERIA IN FAVORE DEL COMUNE.
154	29/01/2000	ATTO DI COSTITUZIONE SERVITU' DI FOGNATURA IN FRAZIONE SAN QUINTINO IN FAVORE DEL COMUNE.
176	26/05/2000	ATTO DI COSTITUZIONE SERVITU' DI FOGNATURA IN FRAZIONE BREOLUNGI IN FAVORE DEL COMUNE.
177	26/05/2000	ATTO DI COSTITUZIONE SERVITU' DI FOGNATURA IN FRAZIONE BREOLUNGI IN FAVORE DEL COMUNE.
178	26/05/2000	ATTO DI COSTITUZIONE SERVITU' DI FOGNATURA IN FRAZIONE BREOLUNGI IN FAVORE DEL COMUNE.
134	07/07/2000	COMPRAVENDITA EX BAGNI PUBBLICI IN MONDOVI' CORSO STATUTO E COSTITUZIONE DI SERVITU'.
104	19/10/2000	PIANO ESECUTIVO CONVENZIONATO "VIA LANGHE". SERVITU' USO PUBBLICO (PARCHEGGI) FOGLIO 70 MAPP. 213, 170, 209, 218.
4	01/06/2002	ATTO DI ASSERVIMENTO AD USO PUBBLICO AREA EX BESIO E REGOLAMENTAZIONE D'USO. MODIFICAZIONE ARTT. 11 E 12 CONVENZIONE 06/06/1984 REP. 1366
463	17/09/2002	ATTO DI COSTITUZIONE DI SERVITU' VOLONTARIA PER LA POSA DI CONDOTTE DI DRENAGGIO PER LO SMALTIMENTO DELLE ACQUE PIOVANE IN VIA COTTOLENGO, IN FAVORE DEL COMUNE DI MONDOVI' (FG. 92 MAPP. 876 E 977).
464	17/09/2002	ATTO DI COSTITUZIONE DI SERVITU' DI CONDOTTA SOTTERRANEA AD USO FOGNATURA IN FAVORE DEL COMUNE DI MONDOVI' (FG. 92 MAPP. 875).
9	08/10/2002	ATTO DI COSTITUZIONE SERVITU' DI CONDOTTA SOTTERRANEA AD USO FOGNATURA IN FAVORE DEL COMUNE DI MONDOVI'
278	23/10/2003	CONVENZIONE PER IL COMPLETAMENTO RESIDENZIALE URBANISTICO E SERVIZI IN LOCALITA' BREOLUNGI. CESSIONE GRATUITA DI AREA DA DESTINARE A VIABILITA'.
299	04/08/2004	ATTO DI COSTITUZIONE DI SERVITU' DI FOGNATURA IN FRAZIONE SAN QUINTINO IN FAVORE DEL COMUNE DI MONDOVI'.
300	10/08/2004	PIANOINSEDIAMENTI PRODUTTIVI - CONVENZIONE ROG. SALVATICO 10/07/1987 REP. 1599 - ALIENAZIONE DI PROPRIETA' DI AREA GIA' OGGETTO DI DIRITTO DI SUPERFICIE E COSTITUZIONE SERVITU'.
303	14/10/2004	ATTO DI CESSIONE A TITOLO GRATUITO DI TERRENI IN PROPRIETA' ED IN DIRITTO DI SUPERFICIE E COSTITUZIONE DI SERVITU' DI PASSAGGIO IN VIA SAN BERNARDO.

306	13/11/2004	ATTO DI DIVISIONE CORTILE IN COMUNIONE, CESSIONE GRATUITA E COSTITUZIONE SERVITU' DI PASSAGGIO IN MONDOVI', VIA FUNICOLARE.
307	26/11/2004	P.I.P. - CESSIONE DEFINITIVA IN PROPRIETA' DI BENI IMMOBILI - LOTTO N. 18 ALLA DITTA NEW LIGHT SYSTEM S.R.L. E COSTITUZIONE SERVITU'.
325	05/11/2005	ATTO DI COSTITUZIONE SERVITU' DI ACQUEDOTTO IN FRAZ. SAN QUINTINO IN FAVORE DEL COMUNE DI MONDOVI'.
327	11/11/2005	ATTO DI COSTITUZIONE SERVITU' DI ACQUEDOTTO IN FRAZIONE SAN QUINTINO IN FAVORE DEL COMUNE DI MONDOVI'.
328	11/11/2005	ATTO DI COSTITUZIONE SERVITU' DI ACQUEDOTTO IN FRAZ. SAN QUINTINO IN FAVORE DEL COMUNE DI MONDOVI'.
329	15/11/2005	ATTO DI COSTITUZIONE DI SERVITU' DI ACQUEDOTTO IN FRAZ. SAN QUINTINO IN FAVORE DEL COMUNE DI MONDOVI'.
330	23/11/2005	ATTO DI COSTITUZIONE SERVITU' DI ACQUEDOTTO IN FRAZIONE SAN QUINTINO IN FAVORE DEL COMUNE DI MONDOVI'.
343	14/06/2006	ALLUVIONE 1996 - LAVORI DI RECUPERO E SISTEMAZIONE DELLA AREE ED IMPIANTI DEL CIVICO ACQUEDOTTO IN LOCALITA' DHO. COSTITUZIONE SERVITU' DI CONDOTTE IDRICHE.
349	14/06/2006	ALLUVIONE 1996 - LAVORI DI RECUPERO E SISTEMAZIONE DELLE AREE ED IMPAINTI DEL CIVICO ACQUEDOTTO IN LOCALITA' DHO COSTITUZIONE SERVITU' DI CONDOTTE IDRICHE.
359	29/07/2006	LAVORI DI SPOSTAMENTO DEL CANALE CARASSONA IN PROSSIMITA' DI CORSO ALPI. COSTITUZIONE DI SERVITU' VOLONTARIA. (UNIA-TOMATIS)
368	29/09/2006	ALLUVIONE 1996 - LAVORI DI RECUPERO E SISTEMAZIONE DELLE AREE ED IMPIANTI DEL CIVICO ACQUEDOTTO IN LOCALITA' DHO - COSTITUZIONE SERVITU' DI CONDOTTE IDRICHE.
374	17/01/2007	CONDOTTA IDRICA A SERVIZIO DELLA NUOVA AREA ARTIGIANALE/COMMERCIALE DI VIA TANARO - COSTITUZIONE SERVITU' DI ACQUEDOTTO.
527	27/01/2007	PIANO ESECUTIVO CONVENZIONATO PER L'UTILIZZO A SCOPO EDIFICATORIO DI TERRENI RICADENTI IN AMBITO URBANISTICO CRIII-24 DEL PRGC - CESSIONI AL COMUNE ED ASSERVIMENTO ADI USO PUBBLICO MAPPALI 1232, 1236 E 1235 DEL FOGLIO 63.
394	20/02/2007	PIANO ESECUTIVO CONVENZIONATO - CESSIONE TERRENI E COSTITUZIONE SERVITU' D'USO PUBBLICO SU INTERVENTO IN VIA SANT'ANNA.
379	13/04/2007	LAVORI DI POTENZIAMENTO IMPIANTO FOGNARIO AREE IN CRISI - SECONDO LOTTO: VIA TIRO A SEGNO E FRAZIONE SANT'ANNA AVAGNINA. COSTITUZIONE SERVITU' DI CONDOTTE FOGNARIE.
380	26/04/2007	LAVORI DI POTENZIAMENTO IMPIANTO FOGNARIO AREE IN CRISI - SECONDO LOTTO: VIA TIRO A SEGNO E FRAZIONE SANT'ANNA AVAGNINA. COSTITUZIONE SERVITU' DI CONDOTTE FOGNARIE.

393	25/05/2007	CESSIONE A TITOLO GRATUITO, ASSOGGETTAMENTO/SERVITU' DI USO PUBBLICO E TRASFERIMENTO DI DIRITTI EDIFICATORI - PEC SIG.RI MARCHISIO CRIII-21 N. 4041.
382	20/09/2007	LAVORI DI POTENZIAMENTO IMPIANTO FOGNARIO AREE IN CRISI - TERZO LOTTO: PIP 2000 - PIP 2003. COSTITUZIONE SERVITU' DI FOGNATURA.
384	02/10/2007	PIANO ESECUTIVO COBENZIONATO CRII/C N. 3562 IN CORSO ALPI. CESSIONE AREE E DIRITTI EDIFICATORI A TITOLO ONEROSO E COSTITUZIONE SERVITU' DI FOGNATURA.
385	03/11/2007	LAVORI DI POTENZIAMENTO IMPIANTO FOGNARIO AREE IN CRISI - SECONDO LOTTO: VIA TIRO A SEGNO E FRAZIONE SANT'ANNA AVAGNINA. COSTITUZIONE SERVITU' DI FOGNATURA.
392	08/11/2007	CONTRATTO DI COSTITUZIONE DI SERVITU' DI METANODOTTO PER ALLACCIAMENTO DITTA EFFEZETA, PER CONDOTTA A SERVIZIO DI "MONDOVICINO".
386	19/12/2007	P.I.P. - CESSIONE IN PROPRIETA' DELLE AREE DI CUI AL LOTTO 22 ALLA S.P.A. UNIMETAL E COSTITUZIONE SERVITU' DI ACQUEDOTTO IN FAVORE DEL COMUNE DI MONDOVI'.
390	21/12/2007	CONVENZIONE P.E.C. IN MONDOVI' LOCALITA' FERRONE, VIA SAN FIORENZO / VIA SAN BERNARDO IN AMBITO CRIII - 36 N. 4022 DEL P.R.G.C.. CESSIONE A TITOLO GRATUITO E ASSOGGETTAMENTO/SERVITU' AD USO PUBBLICO.
391	21/12/2007	P.I.P. - CESSIONE IN PROPRIETA' DELLE AREE DI CUI AL LOTTO N. 31 ALLA DITTA LEM IMPIANTI SRL E COSTITUZIONE SERVITU' DI ACQUEDOTTO IN FAVORE DEL COMUNE DI MONDOVI'.
396	11/01/2008	P.I.P. 2003 - ATTO DI CESSIONE IN PROPRIETA' DI BENI IMMOBILI LOTTO N. 36 ALLA SOCIETA' SBS LEASING S.P.A. E COSTITUZIONE SERVITU' DI ACQUEDOTTO IN FAVORE DEL COMUNE DI MONDOVI' (AL.MEC.)
398	19/01/2008	PIANO ESECUTIVO CONVENZIONATO IN AMBITI CRI 3293 E 3479 DI P.R.G.C. IN STRADA PROVINCIALE DI ROCCA DE' BALDI. CESSIONE AREA E COSTITUZIONE DI SERVITU'.
399	30/01/2008	P.I.P. 2003 - CESSIONE IN PROPRIETA' DELLE AREE DI CUI AL LOTTO N. 34 ALLA DITTA S.A.L. DI SCARAMUZZINO NICOLA. COSTITUZIONE DI SERVITU' DI CONDOTTA IDRICA.
402	02/02/2008	COSTITUZIONE SERVITU' DI USO PUBBLICO A FAVORE DEL COMUNE DI MONDOVI' A NORMA DELLA L. R. 56/77. (FG. 46 MAPP. 214 SUB. 4)
406	08/04/2008	P.E.C. DI INIZIATIVA PRIVATA PER L'UTILIZZO A SCOPO EDIFICATORIO DI TERRENI RICOMPRESI IN AMBITO URBANISTICO "DM-12 N°4002" - CESSIONE TERRENO PER ALLARGAMENTO STRADA E SERVITÙ PER PARCHEGGIO (FG. 15 MAPP. 319, 320, 330).
408	16/05/2008	P.I.P.- ATTO DI CESSIONE IN PROPRIETA' DI BENI IMMOBILI LOTTO N.35 ALLA SOCIETA' A-LEASING S.P.A. (INDUSTRIAL TECNICA S.A.S.) E COSTITUZIONE

		SERVITU' DI ACQUEDOTTO IN FAVORE DEL COMUNE DI MONDOVI' (FG. 70 MAPP. 424).
411	11/07/2008	P.I.P.- CESSIONE IN PROPRIETA' DELLE AREE DI CUI AL LOTTO N.33. COSTITUZIONE DI SERVITU' DI CONDOTTA IDRICA (FG. 70 MAPP. 421)
413	18/07/2008	P.I.P.- ATTO DI CESSIONE DI PROPRIETA' DI BENI IMMOBILI LOTTO N.26 PARTE E COSTITUZIONE SERVITU' DI CONDOTTA DI ACQUA IRRIGUA IN FAVORE DEL COMUNE DI MONDOVI' (FG. 70 MAPP. 478).
416	30/07/2008	LAVORI DI COSTRUZIONE DELLA RETE FOGNARIA IN VIA DELLA CARASSONA. COSTITUZIONE DI SERVITU' IN FAVORE DEL COMUNE.
417	02/08/2008	LAVORI DI RICOSTRUZIONE DELL'ACQUEDOTTO E DELLA FOGNATURA IN VIA RIPE E FOGNATURA IN P.ZA CARLO FERRERO. COSTITUZIONE SERVITU' DI FOGNATURA (FG. 92 MAPP. 784).
412	08/08/2008	ALLUVIONE 1996. LAVORI DI RECUPERO E SISTEMAZIONE DELLE AREE ED IMPIANTI DEL CIVICO ACQUEDOTTO IN LOCALITA' DHO.COSTITUZIONE SERVITU' DI CONDOTTA IDRICA (ROCCAFORTE FG. 37 MAPP. 13 E 26).
424	23/01/2009	PIANO DI RRECUPERO DI INIZIATIVA PRIVATA PER L'UTILIZZO A SCOPO EDIFICATORIO DEI TERRENI RICOMPRESI NEGLI AMBITI URBANISTICI"BM N°2207 EBC N°2209" DI PIANO REGOLATORE GENERALE VIGENTE. ASSERVIMENTO A PARCHEGGIO E VERDE FG. 69 MAPP. 35 E 37 PARTE.
486	06/02/2009	CONVENZIONE EDILIZIA RELATIVA A PIANE ESECUTIVO CONVENZIONATO (PEC) DI INIZIATIVA PRIVATA PE L'UTILIZZO A SCOPO EDIFICATORIO DI TERRENI RICOMPRESI IN AMBITO URBANISTICO "CRIII-18 N. 4038" DI PRGC. CESSIONI AL COMUNE E COSTITUZIONE SERVITU' (FG. 64)
432	13/03/2009	P.I.P.- CESSIONE IN PROPRIETA' DELLE AREE DI CUI AL LOTTO N. 26 PARTE E PERMUTA DELLE AREE DI CUI AL LOTTO N.33. COSTITUZIONE DI SERVITU' DI CONDOTTA DI ACQUA IRRIGUA FG. 70 MAPP. 480.
443	23/07/2009	PERMESSO DI COSTRUIRE CONVENZIONATO PER L'UTILIZZO A SCOPO PREVALENTEMENTE COMMERCIALE DEL COMPLESSO EDILIZIO INSISTENTE IN AMBITO URBANISTICO "DM-07 N° 4020" - SERVITU' USO PUBBLICO-PARCHEGGI AREA FOGLIO 70 MAPP. 314, 317, 319.
446	24/09/2009	STRADA VICINALE DEI MAJANIS - CESSAZIONE DI ASSERVIMENTO AD USO PUBBLICO DEL TRATTO FINALE (FOGLIO 50 MAPP. 265)
447	15/12/2009	PERMESSO DI COSTRUIRE CONVENZIONATO VIA TORINO - MONDINO-EDICOM-COMETTO - SERVITU' USO PUBBLICO A PARCHEGGIO E VERDE AREE FG. 69 MAPP. 217/P, 815/P, 818/P.
449	19/01/2010	ATTO AGGIUNTIVO E MODIFICATIVO AL CONTRATTO DI CONCESSIONE DEL PUBBLICO SERVIZIO DI DISTRIBUZIONE DEL GAS REP. N. 1183 DEL 07.04.1982

455	27/07/2010	PIANO ESECUTIVO CONVENZIONATO DI INIZIATIVA PRIVATA, PER L'UTILIZZO A SCOPO EDIFICATORIO DEL TERRENO IN LOCALITA' SAN QUINTINO. COSTITUZIONE SERVITU' AD USO PUBBLICO (FG. 34 MAPP. 661, 670).
457	04/08/2010	PERMESSO DI COSTRUIRE CONVENZIONATO PER LA TRASFORMAZIONE URBANISTICA A FINI INSEDIATIVI DI AREA IN VIA SAN BERNOLFO. CONVENZIONE E COSTITUZIONE SERVITU' AREA ATTIGUA ALLA CAPPELLA DI SAN MAMBOTTO (FG. 63 MAPP. 33/PARTE).
509	01/02/2011	DECRETO DI ESPROPRIAZIONE DEGLI IMMOBILI NECESSARI ALL'AMPLIAMENTO DELLE VIE SAN BERNARDO, VECCHIA DI CUNEO E SAN ROCCHETTO A SERVIZIO DEL NUOVO OSPEDALE DI MONDOVI' - 1° LOTTO.
512	01/02/2011	DECRETO DI ESPROPRIAZIONE DEGLI IMMOBILI NECESSARI ALL'AMPLIAMENTO DELLE VIE SAN BERNARDO, VECCHIA DI CUNEO E SAN ROCCHETTO A SERVIZIO DEL NUOVO OSPEDALE DI MONDOVI' - 2° LOTTO.
466	09/02/2011	COSTITUZIONE DI SERVITU' DI USO PUBBLICO A FAVORE DEL COMUNE DI MONDOVI' A NORMA DELLA L. R. 56/77 ART. 21 COMMA 1 N. 3 (FOGLIO 69 MAPP. 197, 470, 55).
510	22/02/2011	RETTIFICA DECRETO 1918/2011 DI ESPROPRIAZIONE DEGLI IMMOBILI NECESSARI ALL'AMPLIAMENTO DELLE VIE SAN BERNARDO, VECCHIA DI CUNEO E SAN ROCCHETTO A SERVIZIO DEL NUOVO OSPEDALE DI MONDOVI' - 1° LOTTO.
513	22/02/2011	RETTIFICA DECRETO N. 919/2011 DI ESPROPRIAZIONE DEGLI IMMOBILI NECESSARI ALL'AMPLIAMENTO DELLE VIE SAN BERNARDO, VECCHIA DI CUNEO E SAN ROCCHETTO A SERVIZIO DEL NUOVO OSPEDALE DI MONDOVI' - 2° LOTTO.
467	18/05/2011	COSTITUZIONE SERVITU' DI PASSAGGIO A SERVIZIO DELLA VASCA DELL'ACQUEDOTTO DI "VILLA RAVOTTI" (FOGLIO 93 MAPP. 395, 696, 396, 397, 650) E ACQUISIZIONE TERRENI A SERVIZIO DELLA FUNICOLARE.
469	01/07/2011	P.E.C. DI INIZIATIVA PRIVATA IN AMBITO CRIII-16 N. 4027 - CESSIONE, COSTITUZIONE SERVITU' E PROMESSA DI CESSIONE (CESSIONE: FOGLIO 91 N866,873,918,919,1125,1126,1127,1160, SERVITU' SU: FG. 91 N. 1130, 1137, 1149, 1156, 1161, 1168).
470	01/07/2011	P.E.C. DI INIZIATIVA PRIVATA IN AMBITO CRIII-17 N. 4075 - CESSIONE (FOGLIO 91 MAPP. 1122, 1123) E ASSERVIMENTO AD USO PUBBLICO (FOGLIO 91 MAPP. 1133, 1134, 1146, 1153, 1165).
480	18/11/2011	CESSIONE ANTICIPATA DI AREA A SERVIZI PUBBLICI NELL'AMBITO DEL PEC CRIII-25 N. 4055 SITO IN LOCALITA' FERRONE, CORSO ALPI.
494	21/02/2012	PIANO PER GLI INSEDIAMENTI PRODUTTIVI IN AREA DI SVILUPPO INDUSTRIALE - ASSEGNAZIONE DEL LOTTO N. 33 E COSTITUZIONE DI SERVITU' DI CONDOTTA DI ACQUA IRRIGUA (FOGLIO 70 MAPP. 421).
495	28/02/2012	PIANO PER GLI INSEDIAMENTI PRODUTTIVI IN AREA DI SVILUPPO INDUSTRIALE - ASSEGNAZIONE RELIQUATO A COMPLETAMENTO DEL LOTTO N. 22 E COSTITUZIONE DI SERVITU' DI CONDOTTA DI ACQUA IRRIGUA SU FOGLIO 70 MAPP. 579.

496	09/03/2012	PIANO ESECUTIVO CONVENZIONATO IN VIA SANT'ANNA PER L'UTILIZZO A SCOPO EDIFICATORIO DI TERRENI RICOMPRESI IN AMBITI URBANISTICI CRII/C N, 2107 ED SP.I/P N. 3295 DI PRGC. COSTITUZIONE SERVITU' FOGLIO 67 MAPP.537,540,539,543,557,559,544,561,566,564.
511	05/09/2012	RETTIFICA DECRETO DI ESPROPRIAZIONE 1918/2011 DEGLI IMMOBILI NECESSARI ALL'AMPLIAMENTO DELLE VIE SAN BERNARDO, VECCHIA DI CUNEO E SAN ROCCHETTO A SERVIZIO DEL NUOVO OSPEDALE DI MONDOVI' - 1° LOTTO.
514	05/09/2012	RETTIFICA DECRETO N. 4076/2011 DI ESPROPRIAZIONE DEGLI IMMOBILI NECESSARI ALL'AMPLIAMENTO DELLE VIE SAN BERNARDO, VECCHIA DI CUNEO E SAN ROCCHETTO A SERVIZIO DEL NUOVO OSPEDALE DI MONDOVI' - 2° LOTTO.
499	18/09/2012	SERVITU' VOLONTARIA DI ATTRAVERSAMENTO DI CUI ALL'ATTO REP. 20985/5525 DEL 14/06/2011, ROGITO NOTAIO PAOLO MARENGO - RINUNZIA SERVITU' DA PARTE ATTUATORI PEC CRIII-18 E NUOVA COSTITUZIONE A FAVORE DEL COMUNE DI MONDOVI' SU FOGLIO 64 MAPP. 21 E 22.
501	18/09/2012	SERVITU VOLONTARIA DI ATTRAVERSAMENTO DI CUI ALL'ATTO REP. 20985/5525 DEL 14/06/2011, ROGITO NOTAIO MARENCO PAOLO - RINUNZIA E NUOVA COSTITUZIONE A FAVORE DEL COMUNE DI MONDOVI' - FOGLIO 64 MAPP. 21 E 22 - PASSERELLA PEDONALE IN VIA CUNEO C/O ENEL.
505	11/12/2013	MOVICENTRO STRUTTURA DI MOBILITA' AL SERVIZIO DELLA CITTA' - LOTTO IV/I E LOTTO IV/II: COLLEGAMENTO MECCANIZZATO PIAZZA D'ARMI - CENTRO STORICO DI PIAZZA - PERMUTA TERRENI E DEFINIZIONE DELLE PROPRIETA'.
515	02/04/2014	RICONOSCIMENTO DI SERVITU' DI FOGNATURA PUBBLICA ED IMPEGNO DEI PRIVATI AL SUO LIBERO E PIENO ESERCIZIO - MOLINO DI CARASSONE - FG. 92 MAPP. 871
518	28/11/2014	COSTITUZIONE SERVITU' A FAVORE DELL'ENEL PER LINEA ELETTRICA INTERRATA IN CAVIDOTTO COMUNALE - DITTA COSPEL - VIA VENEZIA - CORSO GENOVA. FOGLIO 70 MAPP. 539, 534, 537, 518, 520, 522, 71, 524, 322 E FOGLIO 69 MAPP. 194

6.8 PERMESSI DI COSTRUIRE

		Residui Iniziali	Maggiori/Minori Entrate	Incassato	Da Riportare	Assestato	Accertato	Maggiori/Minori Entrate	Incassato	Da Riportare
Cap. 760/0	PROVENTI PER OO.UU.	0,00	0,00	0,00	0,00	387.000,00	452.396,80	0,00	452.396,80	0,00
Cap. 760/1	PROVENTI PER OO.UU. (OPERE A SCOMPUTO)	0,00	0,00	0,00	0,00	5.460.000,00	180.313,07	0,00	180.313,07	0,00
Cap. 760/2	CONTRIBUTO STRAORDINARIO DI URBANIZZAZIONE	0,00	0,00	0,00	0,00	20.000,00	21.249,88	0,00	21.249,88	0,00
Cap. 761/0	PROVENTI ONERI URBANIZZAZIONE P.I.P. 2004 (U. CAP. 2490-2492-2561)	0,00	0,00	0,00	0,00	610.900,00	572.686,95	0,00	572.686,95	0,00
	TOTALE PERMESSI DI COSTRUIRE	0,00	0,00	0,00	0,00	6.477.900,00	1.226.646,70	0,00	1.226.646,70	0,00

PROSPETTO PLURIENNALE DELL'ACCERTATO DA PERMESSI DI COSTRUIRE

		2015	2016	2017
Cap. 760/0	PROVENTI PER OO.UU.	433.374,76	368.637,26	452.396,80
Cap. 760/1	PROVENTI PER OO.UU. (OPERE A SCOMPUTO)	0,00	37.420,07	180.313,07
Cap. 760/2	CONTRIBUTO STRAORDINARIO DI URBANIZZAZIONE	0,00	28.619,59	21.249,88
Cap. 761/0	PROVENTI ONERI URBANIZZAZIONE P.I.P.	0,00	180.308,36	572.686,95
	TOTALE ACCERTATO DA PERMESSI DI COSTRUIRE	433.374,76	614.985,28	1.226.646,70

Nota: il prospetto prende in considerazione solo gli anni in cui vige l'attuale decreto D.Lgs. 118/11.

6.9 RISORSE UMANE

Come evidenziato nella tabella “Dinamica del personale” la dotazione organica conta 165 posti di cui coperti 140 nel 2017, con una leggera flessione rispetto al dato degli anni precedenti.

Il dato in questi anni, non per scelta dell'amministrazione ma a causa degli stringenti vincoli in materia di assunzioni del personale cui il comune è stato costretto ad ottemperare, è risultato in costante calo come è significativamente evidenziato dalla costante riduzione della spesa di personale. Nell'anno 2016, dopo il blocco assunzionale imposto nell'anno precedente per l'assunzione del personale degli enti di area vasta, sono state ripristinate le ordinarie capacità di assunzione, prima con riguardo al personale della polizia locale (nota in data 29 febbraio 2016 prot. n. 10669) e poi con riferimento al restante personale (nota in data 11 agosto 2016 prot. n. 42335).

La normativa vigente è quella che deriva dalle modifiche introdotte dal D.L. 78/2010, dal D.L. 24 giugno 2014 n. 90, convertito nella legge 11 agosto 2014 n. 114, dalla legge di stabilità per il 2016, dal D.L. 113/2016 e dal D.L. 50/2017.

Il D.L. 78/2010 era intervenuto sul comma 557 della L. 296/2006 ridefinendo le modalità di calcolo del tetto di spesa nei seguenti termini:

“557. Ai fini del concorso delle autonomie regionali e locali al rispetto degli obiettivi di finanza pubblica, gli enti sottoposti al patto di stabilità interno assicurano la riduzione delle spese di personale, al lordo degli oneri riflessi a carico delle amministrazioni e dell'Irap, con esclusione degli oneri relativi ai rinnovi contrattuali, garantendo il contenimento della dinamica retributiva e occupazionale, con azioni da modulare nell'ambito della propria autonomia e rivolte, in termini di principio, ai seguenti ambiti prioritari di intervento:

a) riduzione dell'incidenza percentuale delle spese di personale rispetto al complesso delle spese correnti, attraverso parziale reintegrazione dei cessati e contenimento della spesa per il lavoro flessibile; (Disposizione abrogata dal D.L. 113/2016)

b) razionalizzazione e snellimento delle strutture burocratico-amministrative, anche attraverso accorpamenti di uffici con l'obiettivo di ridurre l'incidenza percentuale delle posizioni dirigenziali in organici; contenimento delle dinamiche di crescita della contrattazione integrativa, tenuto anche conto delle corrispondenti disposizioni dettate per le amministrazioni statali.

557-bis. Ai fini dell'applicazione del comma 557, costituiscono spese di personale anche quelle sostenute per i rapporti di collaborazione coordinata e continuativa, per la somministrazione di lavoro, per il personale di cui all'articolo 110 del decreto legislativo 18 agosto 2000, n. 267, nonché per tutti i soggetti a vario titolo utilizzati, senza estinzione del rapporto di pubblico impiego, in strutture e organismi variamente denominati partecipati o comunque facenti capo all'ente.”

Il successivo D.L. 90/2014 ha introdotto il comma 557-*quater* in base al quale, a partire dall'anno 2014, viene assunto come tetto alla spesa del personale quello medio del triennio 2011-2013 e non più quello dell'anno precedente (art. 3, comma 5-*bis*). Ciò determina che il vincolo alla spesa del personale risulta fissato in maniera non più dinamica ma statica, analogamente a quanto già avveniva per gli enti non soggetti al patto. Il tetto di spesa del Comune di Mondovi resta quindi fissato anche per il prossimo triennio ad € 4.555.100 in tal modo sterilizzando, almeno a tal fine, l'effetto negativo determinato dal blocco delle assunzioni imposto in via transitoria dalla legge 190/2014 nonché dalla riduzione del turn-over al 25% imposta dalla Legge 208/2015 per l'anno 2016, innalzato al 75% per gli anni 2017 e 2018.

Il legislatore ha attribuito al rispetto dei vincoli in tema di spesa di personale una particolare rilevanza in quanto il mancato raggiungimento della riduzione della spesa di personale comporterebbe per l'Ente il divieto di procedere ad assunzioni di personale a qualsiasi titolo, con qualsivoglia tipologia contrattuale, ivi compresi i rapporti di collaborazione coordinata e continuativa e di somministrazione nonché di stipulare contratti di servizio con soggetti privati che si configurino come elusivi del predetto divieto.

Per poter garantire la confrontabilità dei dati nei vari anni di riferimento, è necessaria la comparazione di aggregati omogenei, con le medesime voci di inclusione ed esclusione. Nel prospetto che segue è riportato il confronto della spesa per il personale, calcolata secondo i criteri previsti dai commi 557 e 557-*bis* della L. 296/2006 e l'interpretazione di cui alla circolare MEF del 17 febbraio 2006 n. 9, riletta evidentemente alla luce della nuova disciplina. In altri termini, sono stati considerati fuori dal calcolo le spese di personale non direttamente gravanti sul bilancio comunale e tra queste, in particolare, le spese per comandi/distacchi presso altre amministrazioni e per la remunerazione del personale appartenente alle categorie protette; sono state parimenti escluse le somme corrisposte al personale in relazione agli incentivi previsti da specifiche disposizioni di legge nonché quelle a fronte delle quali è previsto un rimborso da parte di altre amministrazioni. Tale esclusione era stata confermata dalla deliberazione n. 16/2009 della sezione delle Autonomie della Corte dei Conti.

L'analisi dei dati relativi all'anno in corso conferma, come già per gli anni precedenti, il rispetto del tetto di spesa anche se, alla luce delle cessazioni intervenute e dell'impossibilità di procedere alle sostituzioni, detta verifica appare quasi pleonastica.

Come è possibile notare, la spesa di personale si attesta ampiamente al di sotto dei limiti normativamente imposti:

Voci	ANNO 2011	ANNO 2012	ANNO 2013	ANNO 2014	ANNO 2017
Compensi e oneri riflessi personale dipendente (macro 101 Personale)	5.574.226,65	5.452.409,47	5.233.626,67	5.147.785,12	4.816.032,19
Economie su fondo 2009 reiscritte sul 2010					
+ Mensa (Cap. 170)	50.001,49	48.470,00	52.650,00	52.366,52	62.965,10
+ IRAP	313.351,22	304.436,44	292.833,48	288.645,10	271.085,38

- Spese per rinnovi contrattuali intervenuti dopo il 2004 :					
Dipendenti	- 656.831,86	- 656.831,86	- 591.023,00	- 591.001,31	- 575.121,18
Dipendenti fondo produttività	- 49.054,00	- 49.054,00	- 49.054,00	- 49.054,00	- 49.054,00
Dirigenti	- 76.402,91	- 76.402,91	- 68.449,43	- 68.449,43	- 55.049,96
Segretari	- 14.687,46	- 14.687,46	- 14.687,46	- 14.687,46	- 14.687,46
Vacanza contrattuale	- 27.730,09	- 27.730,09	- 25.239,10	- 25.217,85	- 23.777,19
- Deduzioni previste c. 199 Finanziaria 2006 e Circolare MEF 9 del 17/2/06:					
- Personale comandato ai Giudici di Pace	- 34.164,09	- 34.205,04	- 33.932,99	- 34.069,01	- 34.136,70
- Personale comandato E.D.I.S.U.					
- Cantieri di lavoro inser. detenuti semilibertà e disoccupati rimborso	- 45.768,01	- 38.682,48	- 20.467,00	- 4.615,38	- 5.914,63
- Personale comandato al tribunale/procura	- 44.509,39	- 27.458,13	- 27.458,13	- 27.458,13	- 8.699,98
- Quota posizione Comandante a carico Comuni ufficio unico	- 5.126,63	- 5.126,63	- 5.126,63	- 5.126,63	
- Rimborso dalla Regione personale comunità montane			- 7.929,00	- 19.373,36	- 15.452,56
- Rimborso dai Comuni per CEM				- 4.385,42	
- Rimborso dai Comuni di Niella Tanaro per segreteria in convenzione				- 17.612,73	- 7.612,73
- Rimborso da altri comuni per servizi esterni vigili	- 27.894,62	- 20.417,19	- 13.234,88	- 9.065,65	- 25.691,91
- Rimborsi dall'ISTAT					
+ Rimborso per Comando dipendenti presso altri comuni					- 6.230,17
- Categorie protette	- 216.426,11	- 231.371,18	- 245.675,15	- 245.675,15	- 228.546,00
- Contratti di formazione					
- diritti segreteria - progettazioni - incentivi ICI	- 68.661,49	- 45.594,24	- 59.605,56	- 37.434,60	
- Spese U.T. (elezioni comunali)					- 56.094,51
Limite di spesa	4.670.322,70	4.577.754,70	4.417.227,82	4.335.570,63	4.034.013,69

Media del triennio 2011-2013

Anno 2011	4.670.322,70
Anno 2012	4.577.754,70
Anno 2013	4.417.227,82
Totale triennio	13.665.305,22
Media del triennio 2011-2013	4.555.101,74
Anno 2017	4.034.013,69
Differenza	521.088,05

I prospetti che seguono riportano le spese di personale impegnate nel 2017 e la corrispondente forza lavoro (dotazione organica)

DINAMICA DEL PERSONALE

FORZA LAVORO (numero)	ANNO 2017
Personale previsto in pianta organica (rideterminata in data 17/12/2015)	165
Dipendenti in servizio: di ruolo al 31/12 (conto annuale)	140
non di ruolo (numero medio)	5,6
Totale	146

SPESA PER IL PERSONALE (in euro)	
Spesa per il personale complessiva	4.816.032,19

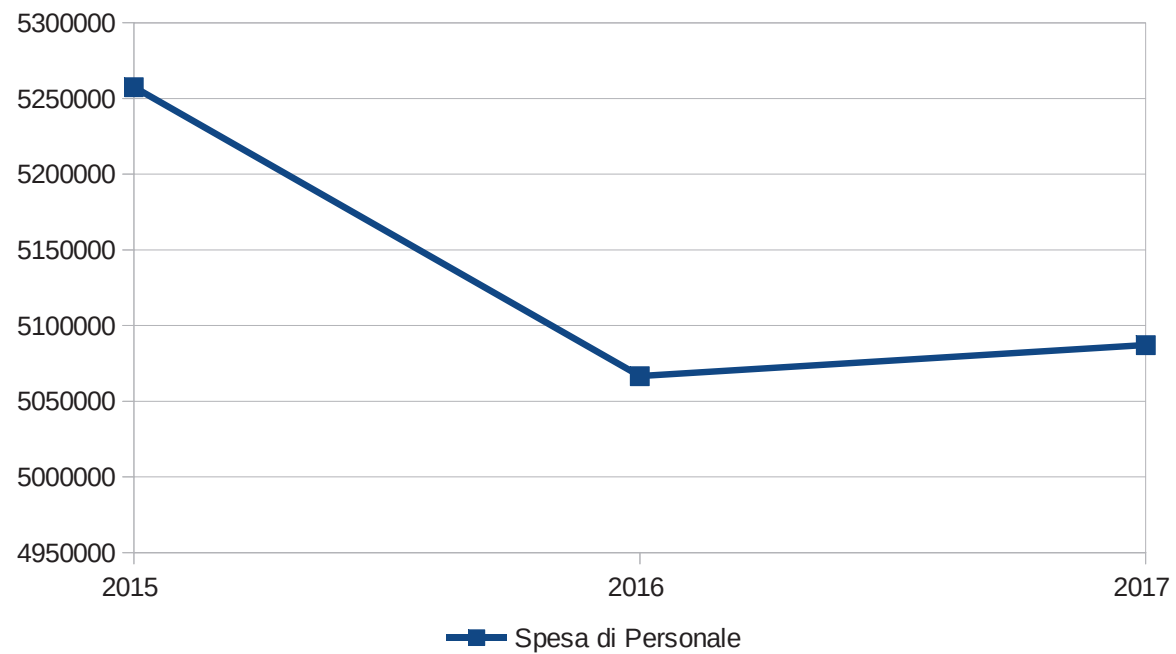
FORZA LAVORO (numero)	2010	2011	2012	2013	2014	2015	2016	2017
Personale previsto in pianta organica	167	167	167	167	167	165	165	165
Dipendenti in servizio: di ruolo al 31/12 (Conto annuale)	162	160	151	154	157	145	142	140
non di ruolo (N. medio)	4	4	3,4	3,7	2,7	1,4	2,2	5,6
Totale	166	164	154	158	160	146	144	146

SPESA PER IL PERSONALE (in migliaia di euro)	2010	2011	2012	2013	2014	2015	2016	2017
Spesa per il personale complessiva	5.638	5.574	5.452	5.233	5.148	4.976	4.796	4.816

6.10 ANDAMENTO PLURIENNALE DELLA SPESA DI PERSONALE

	2015	2016	2017
Spesa di Personale	5.257.486,23	5.066.635,07	5.087.117,57

Nota: il prospetto prende in considerazione solo gli anni in cui vige l'attuale decreto D.Lgs. 118/11.



6.11 ANALISI DELLA SPESA PER L'ACQUISTO DI BENI E SERVIZI

	<i>Impegnato</i>	<i>Percentuale sul totale</i>	<i>Pagato</i>	<i>Percentuale sul totale</i>	<i>Da riportare</i>	<i>Percentuale di pagamento</i>
U.1.03.01.01.000 - Giornali, riviste e pubblicazioni	5.647,45	0,067%	5.647,45	0,090%	0,00	100,000%
U.1.03.01.02.000 - Altri beni di consumo	238.802,24	2,829%	163.404,17	2,614%	75.398,07	68,427%
U.1.03.01.03.000 - Flora e Fauna	0,00	0,000%	0,00	0,000%	0,00	0,000%
U.1.03.01.04.000 - Armi e materiale per usi militari, ordine pubblico, sicurezza	0,00	0,000%	0,00	0,000%	0,00	0,000%
U.1.03.01.05.000 - Medicinali e altri beni di consumo sanitario	0,00	0,000%	0,00	0,000%	0,00	0,000%
U.1.03.02.01.000 - Organi e incarichi istituzionali dell'amministrazione	166.274,04	1,970%	142.477,26	2,279%	23.796,78	85,688%
U.1.03.02.02.000 - Organizzazione eventi, pubblicit� e servizi per trasferta	128.063,75	1,517%	115.745,79	1,851%	12.317,96	90,381%
U.1.03.02.03.000 - Aggi di riscossione	26.808,44	0,318%	14.696,16	0,235%	12.112,28	54,819%
U.1.03.02.04.000 - Acquisto di servizi per formazione e addestramento del personale dell'ente	8.957,04	0,106%	2.739,19	0,044%	6.217,85	30,581%
U.1.03.02.05.000 - Utenze e canoni	1.437.781,47	17,034%	1.066.337,06	17,056%	371.444,41	74,165%
U.1.03.02.06.000 - Canoni per Progetti in Partenariato Pubblico-Privato	0,00	0,000%	0,00	0,000%	0,00	0,000%
U.1.03.02.07.000 - Utilizzo di beni di terzi	152.639,84	1,808%	133.492,17	2,135%	19.147,67	87,456%
U.1.03.02.08.000 - Leasing operativo	0,00	0,000%	0,00	0,000%	0,00	0,000%
U.1.03.02.09.000 - Manutenzione ordinaria e riparazioni	399.255,77	4,730%	137.549,19	2,200%	261.706,58	34,451%
U.1.03.02.10.000 - Consulenze	0,00	0,000%	0,00	0,000%	0,00	0,000%
U.1.03.02.11.000 - Prestazioni professionali e specialistiche	26.564,24	0,315%	22.652,04	0,362%	3.912,20	85,273%
U.1.03.02.12.000 - Lavoro flessibile, quota LSU e acquisto di servizi da agenzie di lavoro interinale	0,00	0,000%	0,00	0,000%	0,00	0,000%
U.1.03.02.13.000 - Servizi ausiliari per il funzionamento dell'ente	103.949,75	1,232%	84.919,59	1,358%	19.030,16	81,693%
U.1.03.02.14.000 - Servizi di ristorazione	62.965,10	0,746%	62.965,10	1,007%	0,00	100,000%
U.1.03.02.15.000 - Contratti di servizio pubblico	5.001.669,11	59,257%	3.734.665,97	59,737%	1.267.003,14	74,668%
U.1.03.02.16.000 - Servizi amministrativi	410.369,27	4,862%	345.306,58	5,523%	65.062,69	84,145%
U.1.03.02.17.000 - Servizi finanziari	7.314,70	0,087%	604,10	0,010%	6.710,60	8,259%

	<i>Impegnato</i>	<i>Percentuale sul totale</i>	<i>Pagato</i>	<i>Percentuale sul totale</i>	<i>Da riportare</i>	<i>Percentuale di pagamento</i>
U.1.03.02.18.000 - Servizi sanitari	11.876,80	0,141%	8.716,95	0,139%	3.159,85	73,395%
U.1.03.02.19.000 - Servizi informatici e di telecomunicazioni	113.740,83	1,348%	101.692,31	1,627%	12.048,52	89,407%
U.1.03.02.99.000 - Altri servizi	137.974,42	1,635%	108.267,27	1,732%	29.707,15	78,469%
TOTALE SPESE PER ACQUISTO DI BENI E SERVIZI	8.440.654,26	100,000%	6.251.878,35	100,000%	2.188.775,91	74,069%

CONTO ECONOMICO PATRIMONIALE

L'articolo 2 del decreto legislativo 23 giugno 2011 n. 118 prevede, per gli Enti in Contabilità Finanziaria, l'adozione di un sistema contabile integrato che garantisca la rilevazione unitaria dei fatti gestionali nei loro profili finanziario ed economico-patrimoniale.

Nell'ambito di tale sistema integrato, la Contabilità Economico-Patrimoniale affianca la Contabilità Finanziaria, che costituisce il sistema contabile principale e fondamentale per fini autorizzatori e di rendicontazione dei risultati della gestione finanziaria, per rilevare i costi/oneri e i ricavi/proventi derivanti dalle transazioni poste in essere da una amministrazione pubblica (come definite nell'ambito del principio applicato della Contabilità finanziaria) al fine di:

- predisporre il conto economico per rappresentare le "utilità economiche" acquisite ed impiegate nel corso dell'esercizio, anche se non direttamente misurate dai relativi movimenti finanziari, e per alimentare il processo di programmazione;
- consentire la predisposizione dello Stato Patrimoniale (e rilevare, in particolare, le variazioni del Patrimonio dell'Ente che costituiscono un indicatore dei risultati della gestione);
- permettere l'elaborazione del Bilancio Consolidato di ciascuna Amministrazione Pubblica con i propri Enti e Organismi strumentali, aziende e società;
- predisporre la base informativa necessaria per la determinazione analitica dei costi;
- consentire la verifica nel corso dell'esercizio della situazione patrimoniale ed economica dell'Ente e del processo di provvista e di impiego delle risorse;
- conseguire le altre finalità previste dalla legge e, in particolare, consentire ai vari portatori d'interesse di acquisire ulteriori informazioni concernenti la gestione delle singole amministrazioni pubbliche.

Per consentire la rilevazione unitaria dei fatti gestionali nei loro profili finanziario ed economico-patrimoniale, le rilevazioni della Contabilità Finanziaria misurano il valore monetario dei costi/oneri sostenuti e dei ricavi/proventi conseguiti durante l'esercizio. Pur non esistendo una correlazione univoca fra le fasi dell'Entrata e della Spesa ed il momento in cui si manifestano i ricavi/proventi ed i costi/oneri nel corso dell'esercizio, i ricavi/proventi conseguiti sono rilevati in corrispondenza con la fase dell'Accertamento delle Entrate ed i costi/oneri sostenuti sono rilevati in corrispondenza con la fase della Liquidazione delle Spese.

Contestualmente, secondo il metodo contabile della partita doppia, avviene la variazione dei crediti (Accertamento) e dei debiti (Liquidazione) che costituiscono le variazioni patrimoniali dell'esercizio.

Costituiscono eccezione a tale principio:

- i costi derivanti dai trasferimenti e contributi (correnti, agli investimenti e in c/capitale) che sono rilevati in corrispondenza dell'Impegno della spesa;
- le Entrate dei titoli 5 "Entrate da riduzione di attività finanziaria", 6 "Accensione di prestiti", 7 "Anticipazioni da istituto tesoriere/cassiere" e 9 "Entrate per conto terzi e partite di giro", il cui accertamento determina solo la rilevazione di crediti e non di ricavi.
- le Spese del titolo 3 "Spese per incremento attività finanziarie", 4 "Rimborso Prestiti", 5 "Chiusura Anticipazioni ricevute da istituto tesoriere/cassiere" e 7 "Uscite per conto terzi e partite di giro", il cui Impegno determina solo la rilevazione di debiti e non di costi,
- le Entrate e le Spese relative al credito IVA e debito IVA, il cui accertamento e impegno/liquidazione determinano la rilevazione di crediti e debiti;
- la riduzione di depositi bancari che è rilevata in corrispondenza agli incassi per Prelievi da depositi bancari;
- l'incremento dei depositi bancari che è rilevata in corrispondenza ai pagamenti per Versamenti da depositi bancari.

La corretta applicazione del principio generale della competenza finanziaria è il presupposto indispensabile per una corretta rilevazione e misurazione delle variazioni economico-patrimoniali occorse durante l'esercizio e per consentire l'integrazione dei due sistemi contabili. L'integrazione dei sistemi di Contabilità Finanziaria ed Economico-Patrimoniale è favorita anche dall'adozione del Piano dei Conti integrato di cui all'articolo 4 del decreto legislativo 23 giugno 2011 n. 118, costituito dall'elenco delle articolazioni delle unità elementari del bilancio finanziario gestionale e dei conti economico-patrimoniali.

Anche se non rilevati dalla Contabilità Finanziaria, ai fini della determinazione del risultato economico dell'esercizio si considerano i seguenti componenti positivi e negativi:

- a) le quote di ammortamento relative alle immobilizzazioni materiali ed immateriali utilizzate;
- b) le eventuali quote di accantonamento ai fondi rischi ed oneri futuri. L'accantonamento ai fondi rischi ed oneri di competenza dell'esercizio è effettuato anche se i rischi e gli oneri sono conosciuti dopo la chiusura dell'esercizio fino alla data di approvazione della delibera del rendiconto della gestione;
- c) le perdite di competenza economica dell'esercizio;
- d) le perdite su crediti e gli accantonamenti al fondo svalutazione crediti;
- e) le rimanenze iniziali e finali di materie prime, semilavorati, prodotti in corso su ordinazione, incrementi di immobilizzazioni per lavori interni e prodotti finiti;
- f) le quote di costo/onere o di ricavo/provento corrispondenti ai ratei e risconti attivi e passivi di competenza economica dell'esercizio;
- g) le variazioni patrimoniali relative agli esercizi pregressi che si sono tradotte in oneri/costi e proventi/ricavi nel corso dell'esercizio, nonché ogni altro componente economico da contabilizzare nel rispetto del principio della competenza economica e della prudenza (ad esempio sopravvenienze e insussistenze).

Il conto economico è redatto secondo uno schema rigido (non modificabile) a struttura scalare (di provenienza civilistica) le cui voci sono classificate secondo la loro natura e raggruppate in totali parziali:

- Risultato della gestione operativa: è dato dal confronto tra i proventi e i costi della gestione che qualificano e identificano l'Ente, evidenziando quindi quanto i ricavi continuativi ed abituali coprono i rispettivi costi.
- Risultato della gestione finanziaria: contrappone i proventi e i costi derivanti da società controllate, partecipate o da immobilizzazioni finanziarie quali utili, dividendi o interessi attivi e passivi.
- Risultato delle rettifiche finanziarie: separato dal risultato di cui sopra, riporta le variazioni straordinarie e le svalutazione dei crediti di titoli finanziari.
- Risultato della gestione straordinaria: la sezione accoglie i proventi e i costi non originariamente previsti (quali le insussistenze o le sopravvenienze di crediti e debiti) o che risultano avere carattere non ricorrente (ad esempio plusvalenze o minusvalenze a seguito di dismissioni o alienazioni patrimoniali).
- Risultato economico dell'esercizio: rappresenta la differenza positiva o negativa tra il totale dei proventi/ricavi e il totale degli oneri/costi.

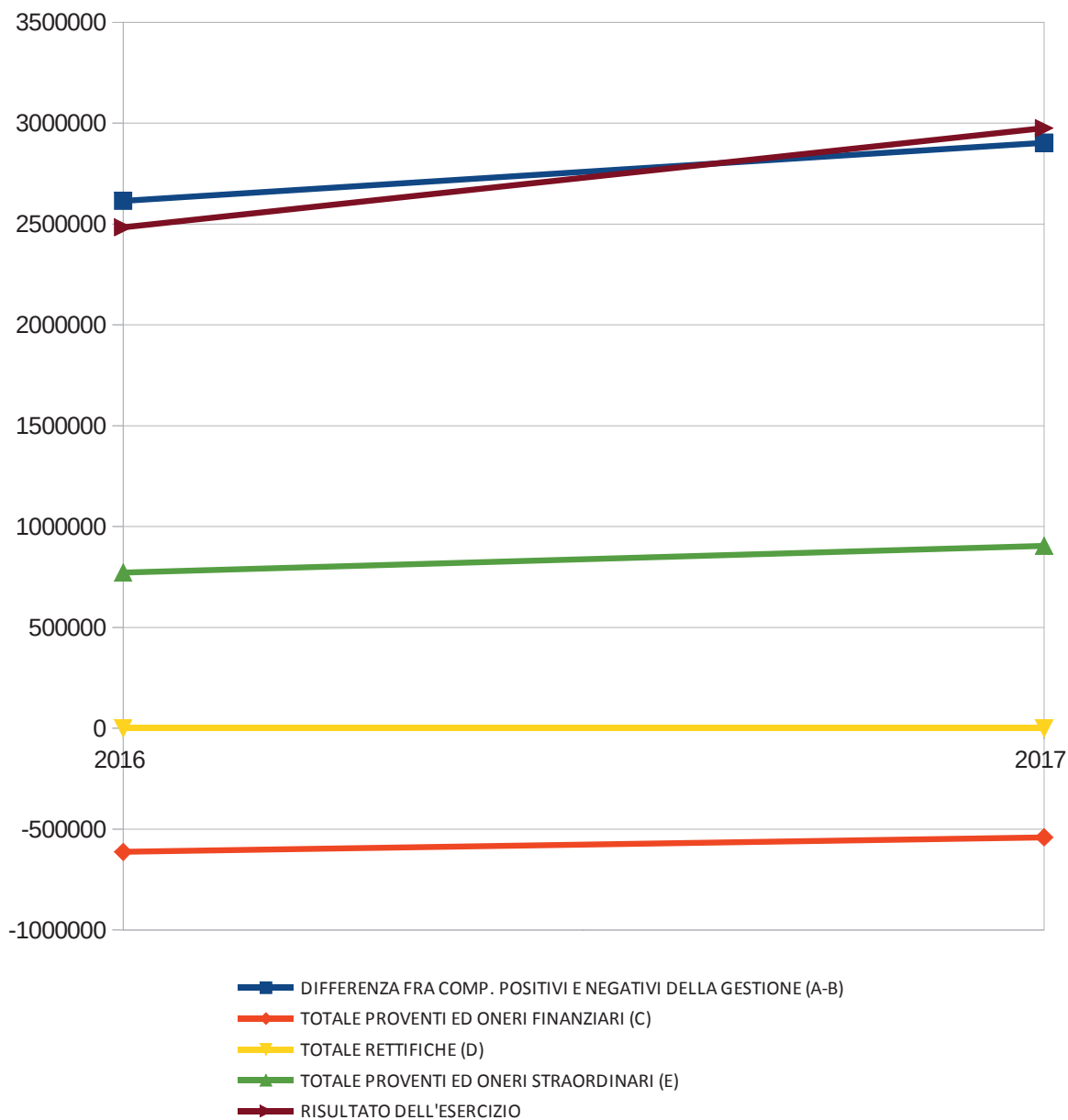
1 - CONTO ECONOMICO PLURIENNALE

Voce di Stampa		2016	2017
	A) COMPONENTI POSITIVI DELLA GESTIONE	0,00	0,00
1	Proventi da tributi	13.031.835,97	12.887.336,83
2	Proventi da fondi perequativi	1.419.463,54	1.353.134,66
3	Proventi da trasferimenti e contributi	3.337.250,85	2.895.391,67
a	Proventi da trasferimenti correnti	1.689.700,36	1.258.409,67
b	Quota annuale di contributi agli investimenti	1.647.550,49	1.636.982,00
c	Contributi agli investimenti	0,00	0,00
4	Ricavi delle vendite e prestazioni e proventi da servizi pubblici	1.371.469,24	1.403.440,51
a	Proventi derivanti dalla gestione dei beni	709.665,09	754.330,62
b	Ricavi della vendita di beni	401,69	151,36
c	Ricavi e proventi dalla prestazione di servizi	661.402,46	648.958,53
5	Variazioni nelle rimanenze di prodotti in corso di lavorazione, etc. (+/-)	0,00	0,00
6	Variazione dei lavori in corso su ordinazione	0,00	0,00
7	Incrementi di immobilizzazioni per lavori interni	0,00	0,00
8	Altri ricavi e proventi diversi	1.924.811,39	3.684.962,53
	TOTALE COMPONENTI POSITIVI DELLA GESTIONE (A)	21.084.830,99	22.224.266,20
	B) COMPONENTI NEGATIVI DELLA GESTIONE	0,00	0,00
9	Acquisto di materie prime e/o beni di consumo	255.319,24	252.773,08
10	Prestazioni di servizi	7.804.089,85	8.029.671,42
11	Utilizzo beni di terzi	113.711,53	151.604,52
12	Trasferimenti e contributi	1.389.827,65	1.737.736,38
a	Trasferimenti correnti	1.369.546,97	1.705.234,49
b	Contributi agli investimenti ad altre Amministrazioni pubb.	0,00	0,00
c	Contributi agli investimenti ad altri soggetti	20.280,68	32.501,89
13	Personale	4.796.487,23	4.814.757,13
14	Ammortamenti e svalutazioni	2.937.713,80	4.195.373,08
a	Ammortamenti di immobilizzazioni Immateriali	690.591,97	961.020,69
b	Ammortamenti di immobilizzazioni materiali	2.247.121,83	2.360.478,37
c	Altre svalutazioni delle immobilizzazioni	0,00	0,00
d	Svalutazione dei crediti	0,00	873.874,02
15	Variazioni nelle rimanenze di materie prime e/o beni di consumo (+/-)	0,00	0,00
16	Accantonamenti per rischi	0,00	0,00
17	Altri accantonamenti	1.004.481,14	0,00
18	Oneri diversi di gestione	168.758,44	139.980,52
	TOTALE COMPONENTI NEGATIVI DELLA GESTIONE (B)	18.470.388,88	19.321.896,13
	DIFFERENZA FRA COMP. POSITIVI E NEGATIVI DELLA GESTIONE (A-B)	2.614.442,11	2.902.370,07
	C) PROVENTI ED ONERI FINANZIARI	0,00	0,00
	<u>Proventi finanziari</u>	0,00	0,00

19	Proventi da partecipazioni	0,00	0,00
	<i>a</i> da societa controllate	0,00	0,00
	<i>b</i> da societa partecipate	0,00	0,00
	<i>c</i> da altri soggetti	0,00	0,00
20	Altri proventi finanziari	20.378,86	20.208,65
	Totale proventi finanziari	20.378,86	20.208,65
	<u>Oneri finanziari</u>	0,00	0,00
21	Interessi ed altri oneri finanziari	633.391,65	560.996,55
	<i>a</i> Interessi passivi	633.391,65	560.996,55
	<i>b</i> Altri oneri finanziari	0,00	0,00
	Totale oneri finanziari	633.391,65	560.996,55
	TOTALE PROVENTI ED ONERI FINANZIARI (C)	-613.012,79	-540.787,90
	D) RETTIFICHE DI VALORE ATTIVITA' FINANZIARIE	0,00	0,00
22	Rivalutazioni	0,00	0,00
23	Svalutazioni	0,00	0,00
	TOTALE RETTIFICHE (D)	0,00	0,00
	E) PROVENTI ED ONERI STRAORDINARI	0,00	0,00
24	Proventi straordinari	1.078.926,02	1.374.285,75
	<i>a</i> Proventi da permessi di costruire	0,00	0,00
	<i>b</i> Proventi da trasferimenti in conto capitale	0,00	0,00
	<i>c</i> Sopravvenienze attive e insussistenze del passivo	1.016.160,18	851.586,08
	<i>d</i> Plusvalenze patrimoniali	44.009,57	247.716,54
	<i>e</i> Altri proventi straordinari	18.756,27	274.983,13
	Totale proventi straordinari	1.078.926,02	1.374.285,75
25	Oneri straordinari	307.121,96	470.102,56
	<i>a</i> Trasferimenti in conto capitale	0,00	0,00
	<i>b</i> Sopravvenienze passive e insussistenze dell'attivo	304.978,94	184.571,39
	<i>c</i> Minusvalenze patrimoniali	598,21	0,00
	<i>d</i> Altri oneri straordinari	1.544,81	285.531,17
	Totale oneri straordinari	307.121,96	470.102,56
	TOTALE PROVENTI ED ONERI STRAORDINARI (E)	771.804,06	904.183,19
	RISULTATO PRIMA DELLE IMPOSTE (A-B+C+D+E)	2.773.233,38	3.265.765,36
26	Imposte (*)	290.058,37	290.831,45
27	RISULTATO DELL'ESERCIZIO	2.483.175,01	2.974.933,91

Nota: il prospetto prende in considerazione solo gli anni in cui vige l'attuale decreto D.Lgs. 118/11.

Conto Economico



2 - STATO PATRIMONIALE ATTIVO PLURIENNALE

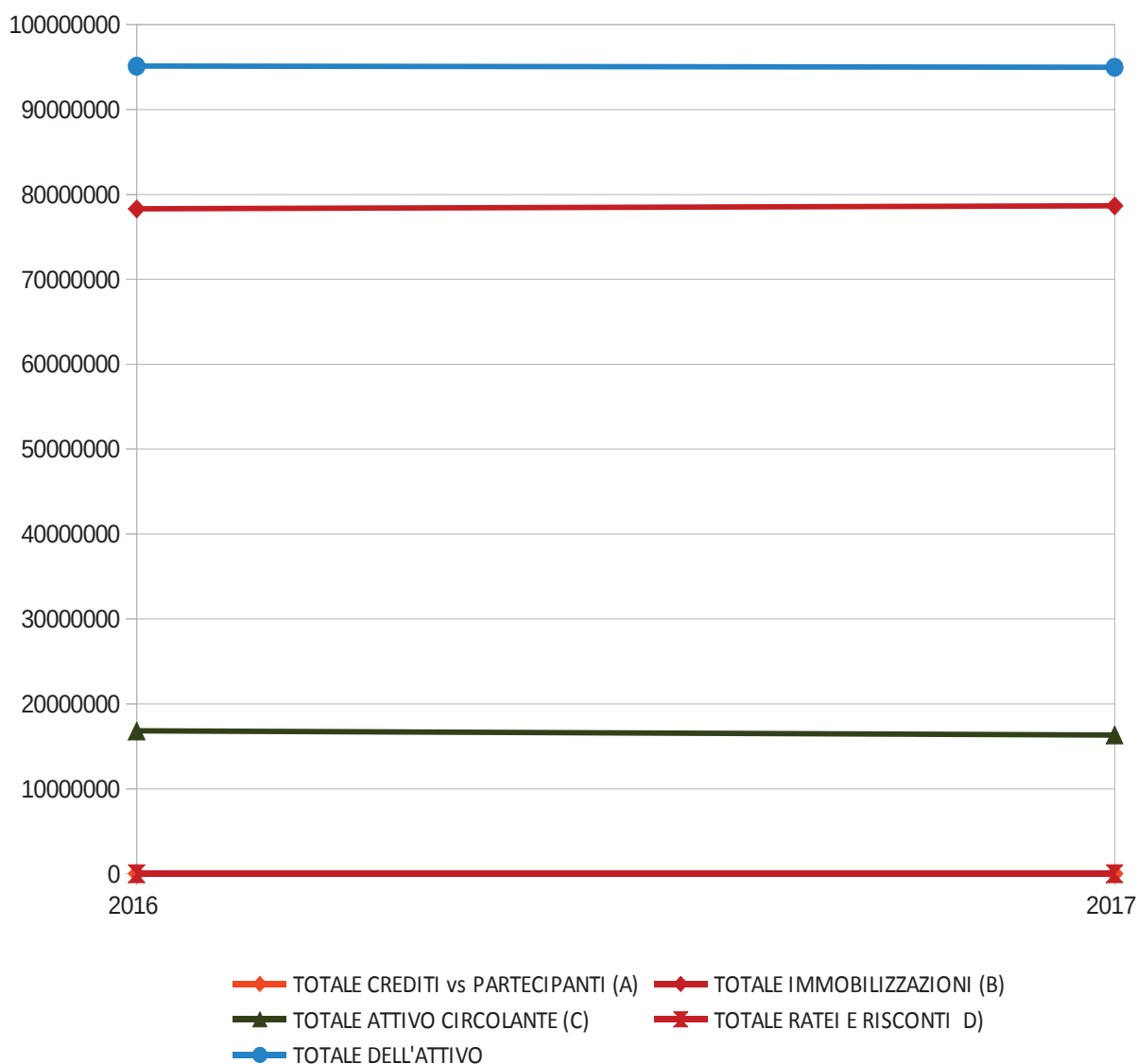
Voce di Stampa		2016	2017
1	A) CREDITI vs.LO STATO ED ALTRE AMMINISTRAZIONI PUBBLICHE PER LA PARTECIPAZIONE AL FONDO DI DOTAZIONE	0,00	0,00
	TOTALE CREDITI vs PARTECIPANTI (A)	0,00	0,00
	B) IMMOBILIZZAZIONI	0,00	0,00
I	<u>Immobilizzazioni immateriali</u>	0,00	0,00
1	costi di impianto e di ampliamento	0,00	0,00
2	costi di ricerca sviluppo e pubblicita	0,00	0,00
3	diritti di brevetto ed utilizzazione opere dell'ingegno	39.838,05	73.307,38
4	concessioni, licenze, marchi e diritti simile	0,00	0,00
5	avviamento	0,00	0,00
6	immobilizzazioni in corso ed acconti	0,00	0,00
9	altre	3.125.797,57	2.257.741,67
	Totale immobilizzazioni immateriali	3.165.635,62	2.331.049,05
II	<u>Immobilizzazioni materiali (3)</u>	0,00	0,00
1	Beni demaniali	39.170.617,50	39.903.536,58
1.1	Terreni	209.298,55	245.315,32
1.2	Fabbricati	8.622.113,64	8.677.494,17
1.3	Infrastrutture	29.201.416,63	29.894.092,03
1.9	Altri beni demaniali	1.137.788,68	1.086.635,06
III 2	Altre immobilizzazioni materiali (3)	26.291.236,82	26.290.038,75
2.1	Terreni	4.214.199,70	4.061.327,06
a	di cui in leasing finanziario	0,00	0,00
2.2	Fabbricati	21.275.435,59	21.174.895,33
a	di cui in leasing finanziario	0,00	0,00
2.3	Impianti e macchinari	45.142,20	42.604,20
a	di cui in leasing finanziario	0,00	0,00
2.4	Attrezzature industriali e commerciali	73.179,69	153.989,84
2.5	Mezzi di trasporto	7.892,36	26.514,52
2.6	Macchine per ufficio e hardware	70.014,57	118.252,41
2.7	Mobili e arredi	226.188,69	254.010,21
2.8	Infrastrutture	0,00	0,00
2.9	Diritti reali di godimento	0,00	0,00
2.99	Altri beni materiali	379.184,02	458.445,18
3	Immobilizzazioni in corso ed acconti	9.287.894,41	9.740.330,78
	Totale immobilizzazioni materiali	74.749.748,73	75.933.906,11
IV	<u>Immobilizzazioni Finanziarie (1)</u>	0,00	0,00
1	Partecipazioni in	377.634,33	377.634,33

	a	imprese controllate	0,00	0,00
	b	imprese partecipate	356.236,97	372.297,36
	c	altri soggetti	21.397,36	5.336,97
2		Crediti verso	0,30	0,00
	a	altre amministrazioni pubbliche	0,00	0,00
	b	imprese controllate	0,00	0,00
	c	imprese partecipate	0,00	0,00
	d	altri soggetti	0,30	0,00
3		Altri titoli	103,29	103,29
		Totale immobilizzazioni finanziarie	377.737,92	377.737,62
		TOTALE IMMOBILIZZAZIONI (B)	78.293.122,27	78.642.692,78
		C) ATTIVO CIRCOLANTE	0,00	0,00
I		Rimanenze	0,00	0,00
		Totale	0,00	0,00
II		<u>Crediti(2)</u>	0,00	0,00
1		Crediti di natura tributaria	1.545.105,63	2.884.106,84
	a	Crediti da tributi destinati al finanziamento della sanità	0,00	0,00
	b	Altri crediti da tributi	1.411.220,99	2.842.900,89
	c	Crediti da Fondi perequativi	133.884,64	41.205,95
2		Crediti per trasferimenti e contributi	2.615.694,52	2.673.611,18
	a	verso amministrazioni pubbliche	1.966.814,24	1.501.812,91
	b	imprese controllate	0,00	0,00
	c	imprese partecipate	0,00	0,00
	d	verso altri soggetti	648.880,28	1.171.798,27
3		Verso clienti ed utenti	339.251,26	308.592,18
4		Altri Crediti	1.802.947,62	1.886.985,91
	a	verso l'erario	0,00	0,00
	b	per attività svolta per c/terzi	110.896,48	0,00
	c	altri	1.692.051,14	1.886.985,91
		Totale crediti	6.302.999,03	7.753.296,11
III		<u>ATTIVITA' FINANZIARIE CHE NON COSTITUISCONO IMMOBILIZZI</u>	0,00	0,00
1		partecipazioni	0,00	0,00
2		altri titoli	0,00	0,00
		Totale attività finanziarie che non costituiscono immobilizzi	0,00	0,00
IV		<u>DISPONIBILITA' LIQUIDE</u>	0,00	0,00
1		Conto di tesoreria	10.500.840,51	8.576.431,72
	a	Istituto tesoriere	10.500.840,51	8.576.431,72
	b	presso Banca d'Italia	0,00	0,00
2		Altri depositi bancari e postali	0,00	0,00
3		Denaro e valori in cassa	0,00	0,00
4		Altri conti presso la tesoreria statale intestati all'ente	0,00	0,00
		Totale disponibilità liquide	10.500.840,51	8.576.431,72

		TOTALE ATTIVO CIRCOLANTE (C)	16.803.839,54	16.329.727,83
		D) RATEI E RISCONTI	0,00	0,00
1	Ratei attivi		0,00	0,00
2	Risconti attivi		0,00	0,00
		TOTALE RATEI E RISCONTI D)	0,00	0,00
		TOTALE DELL'ATTIVO	95.096.961,81	94.972.420,61

Nota: il prospetto prende in considerazione solo gli anni in cui vige l'attuale decreto D.Lgs. 118/11.

Stato Patrimoniale Attivo



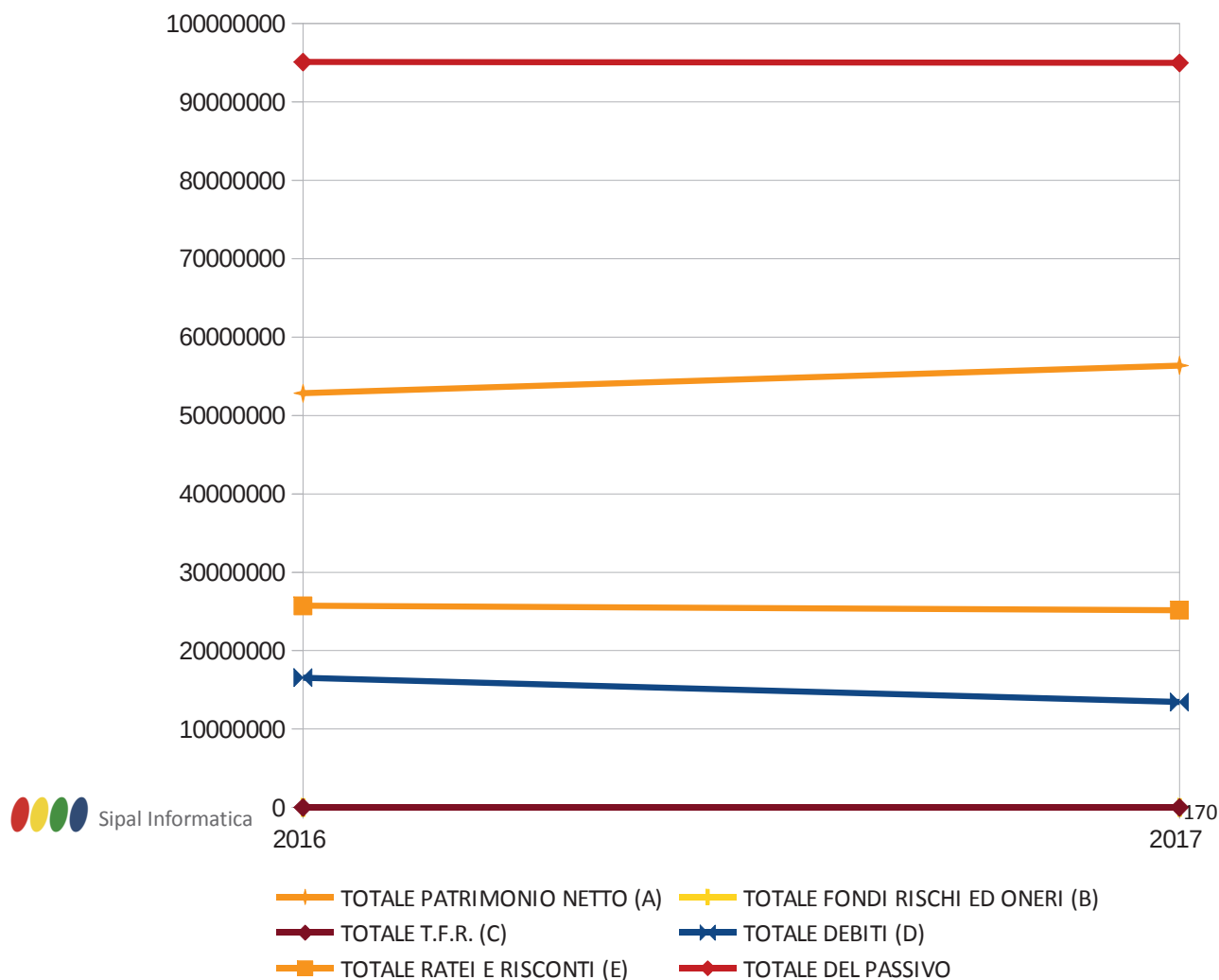
3 - STATO PATRIMONIALE PASSIVO PLURIENNALE

Voce di Stampa		2016	2017
	A) PATRIMONIO NETTO	0,00	0,00
I	Fondo di dotazione	200.000,00	-21.342.481,12
II	Riserve	50.144.881,80	74.737.992,28
	<i>a</i> da risultato economico di esercizi precedenti	516.990,47	0,00
	<i>b</i> da capitale	42.227.573,40	0,00
	<i>c</i> da permessi di costruire	7.400.317,93	7.724.387,85
	<i>d</i> riserve indisponibili per beni demaniali e patrimoniali indisponibili e per i beni culturali	0,00	67.013.604,43
	<i>e</i> Altre riserve indisponibili	0,00	0,00
III	Risultato economico dell'esercizio	2.483.175,01	2.974.933,91
	TOTALE PATRIMONIO NETTO (A)	52.828.056,81	56.370.445,07
	B) FONDI PER RISCHI ED ONERI	0,00	0,00
1	per trattamento di quiescenza	0,00	0,00
2	per imposte	0,00	0,00
3	altri	0,00	0,00
	TOTALE FONDI RISCHI ED ONERI (B)	0,00	0,00
	C) TRATTAMENTO DI FINE RAPPORTO	0,00	0,00
	TOTALE T.F.R. (C)	0,00	0,00
	D) DEBITI (1)	0,00	0,00
1	Debiti da finanziamento	11.815.737,06	9.064.153,09
	<i>a</i> prestiti obbligazionari	0,00	0,00
	<i>b</i> v/ altre amministrazioni pubbliche	1.051.832,89	284.202,29
	<i>c</i> verso banche e tesoriere	0,00	0,00
	<i>d</i> verso altri finanziatori	10.763.904,17	8.779.950,80
2	Debiti verso fornitori	2.996.402,05	2.650.227,20
3	Acconti	127.859,00	55.709,13
4	Debiti per trasferimenti e contributi	355.592,18	743.283,73
	<i>a</i> enti finanziati dal servizio sanitario nazionale	0,00	0,00
	<i>b</i> altre amministrazioni pubbliche	154.377,91	493.246,88
	<i>c</i> imprese controllate	0,00	0,00
	<i>d</i> imprese partecipate	0,00	29.167,00
	<i>e</i> altri soggetti	201.214,27	220.869,85
5	altri debiti	1.245.706,57	928.395,28
	<i>a</i> tributari	600.451,11	329.317,26
	<i>b</i> verso istituti di previdenza e sicurezza sociale	229.519,40	210.858,46
	<i>c</i> per attività svolta per c/terzi (2)	0,00	0,00
	<i>d</i> altri	415.736,06	388.219,56
	TOTALE DEBITI (D)	16.541.296,86	13.441.768,43

	E) RATEI E RISCONTI E CONTRIBUTI AGLI INVESTIMENTI	0,00	0,00
I	Ratei passivi	0,00	0,00
II	Risconti passivi	25.727.608,14	25.160.207,11
1	Contributi agli investimenti	24.012.672,20	23.383.466,48
a	da amministrazioni pubbliche	14.289.134,87	13.157.434,80
b	da altri soggetti	9.723.537,33	10.226.031,68
2	Concessioni pluriennali	1.714.935,94	1.776.740,63
3	Altri risconti passivi	0,00	0,00
	TOTALE RATEI E RISCONTI (E)	25.727.608,14	25.160.207,11
	TOTALE DEL PASSIVO	95.096.961,81	94.972.420,61
	CONTI D'ORDINE	0,00	0,00
	1) Impegni su esercizi futuri	0,00	9.768.194,42
	2) beni di terzi in uso	0,00	0,00
	3) beni dati in uso a terzi	0,00	0,00
	4) garanzie prestate a amministrazioni pubbliche	0,00	0,00
	5) garanzie prestate a imprese controllate	0,00	0,00
	6) garanzie prestate a imprese partecipate	0,00	0,00
	10) garanzie prestate a altre imprese	0,00	0,00
	TOTALE CONTI D'ORDINE	0,00	9.768.194,42

Nota: il prospetto prende in considerazione solo gli anni in cui vige l'attuale decreto D.Lgs. 118/11.

Stato Patrimoniale Passivo



4 - APPROFONDIMENTI

4.1 QUADRATURA SINTETICA FINALE DEI CREDITI CON I RESIDUI ATTIVI

Si sintetizza di seguito la quadratura sui saldi finali, detraendo le voci per cui non è prevista una corrispondenza dai residui attivi e dal saldo dei crediti presenti nello Stato Patrimoniale.

In particolare verranno sottratti, ove esistenti, i seguenti crediti che non trovano corrispondenza tra i residui:

- IVA a credito, comprensiva della posta in sospensione
- Crediti stralciati dal Conto di Bilancio

Parimenti verranno sottratti, ove esistenti, i seguenti residui che non generano credito:

- Prelievi dai conti di tesoreria e dai depositi bancari
- Emissione di titoli obbligazionari
- Destinazione/reintegro di incassi vincolati

<i>CREDITI</i>			
<i>Conto</i>	<i>Descrizione</i>	<i>Segno</i>	<i>Importo</i>
10302	Crediti	+	9.782.904,44
	Crediti stralciati dal Conto del Bilancio	-	1.372.608,33
10302010103004	IVA acquisti in sospensione/differita	-	3.416,20
	Totale crediti	=	8.406.879,91

<i>RESIDUI ATTIVI</i>			
<i>Piano Finanziario</i>	<i>Descrizione</i>	<i>Segno</i>	<i>Importo</i>
	Totale residui attivi riportati	+	8.406.879,91
	Totale residui attivi	=	8.406.879,91

SQUADRATURA	0,00
--------------------	-------------

4.2 QUADRATURA SINTETICA FINALE DEI DEBITI CON I RESIDUI PASSIVI

Si sintetizza di seguito la quadratura sui saldi finali, detraendo le voci per cui non è prevista una corrispondenza dai residui passivi e dal saldo dei debiti presenti nello Stato Patrimoniale.

In particolare verranno sottratti, ove esistenti, i seguenti debiti che non trovano corrispondenza tra i residui:

- Mutui e altri finanziamenti
- IVA a debito, comprensiva della posta in sospensione

Parimenti verranno sottratti, ove esistenti, i seguenti residui che non generano debito:

- Versamenti ai conti di tesoreria e ai depositi bancari
- Rimborso di mutui e altri finanziamenti
- Destinazione/utilizzo di incassi vincolati
- Impegnato non liquidato a fronte del Macroaggregato "202 - Investimenti fissi lordi e acquisto di terreni"

DEBITI			
<i>Conto</i>	<i>Descrizione</i>	<i>Segno</i>	<i>Importo</i>
204	Debiti	+	13.441.768,43
20401030402001	Mutui e altri finanziamenti a medio lungo termine da Regioni e province autonome	-	284.202,29
20401040303001	Finanziamenti a medio / lungo termine da altre Imprese	-	860.557,06
20401040304001	Finanziamenti a medio / lungo termine da Cassa Depositi e Prestiti Gestione CDP SpA	-	7.919.393,74
20404010101001	Acconti ricevuti	-	55.709,13
20405060201001	IVA vendite in sospensione/differita	-	5.507,75
	Totale debiti	=	4.316.398,46

RESIDUI PASSIVI			
<i>Piano Finanziario</i>	<i>Descrizione</i>	<i>Segno</i>	<i>Importo</i>
	Totale residui passivi riportati	+	5.456.899,04
U.2.02.00.00.000	Impegnato non liquidato a fronte del Macroaggregato 202	-	1.140.500,58
	Totale residui passivi	=	4.316.398,46

	SQUADRATURA		0,00
--	--------------------	--	-------------

4.3 ELENCO DEGLI ORGANISMI, ENTI STRUMENTALI E SOCIETÀ CONTROLLATE E PARTECIPATE

Come previsto dall'art. 3 commi 27, 28 e 29 della legge n. 244 del 27.12.2010, l'Ente ha approvato una delibera con cui ha provveduto a definire le società partecipate, controllate e gli Enti strumentali facenti capo al gruppo Amministrazione Pubblica. Di seguito se ne riportano gli estremi identificativi.

	Identificativo Fiscale	Indirizzo Internet di pubblicazione rendiconto	Forma Giuridica	Settore di Attività	Quota di Partecipazione
A.C.E.M.	01958350041	www.consorzioacem.it/trasparenzaDett.aspx?CodGestione=tras&AliasArticolo=3084BILANCIO_CONSUNTIVO_2016	Consorzio	Sviluppo sostenibile e tutela del territorio e dell'ambiente	23,38000%
Agenzia della mobilità piemontese	97639830013	mtm.torino.it/it/amministrazione-trasparente/bilanci/bilancio-preventivo-e-consuntivo/rendiconto/2016-conto-consuntivo/view	Consorzio	Trasporti e diritto alla mobilità	0,36800%
Associazione ambito cuneese ambiente (A.A.C.)	92016220045	www.atorifiuticuneo.it/albopretorio/ita/dettaglio_trasparenza_amministrativa.asp?id=73	Consorzio	Sviluppo sostenibile e tutela del territorio e dell'ambiente	0,50000%
C.E.V. - Consorzio Energia Veneto	03274810237	www.consorziocev.it/	Consorzio con attività esterna	Servizi istituzionali, generali e di gestione	0,08000%
Consorzio per il sistema informativo (C.S.I. Piemonte)	01995120019	trasparenza.csi.it/web/csi/bilancio-preventivo-e-consuntivo	Consorzio	Servizi istituzionali, generali e di gestione	0,43000%
Consorzio per la tutela e la valorizzazione del cappono di Morozzo e delle prod. avicole tradizionali	02824160044	www.cappedimorozzo.it	Consorzio	Agricoltura, politiche agroalimentari e pesca	4,27000%
C.S.S.M.	02536070044	www.cssm-mondovi.it/amministrazione-trasparente/bilanci/bilancio-preventivo-e-consuntivo/rendiconto/	Consorzio ai sensi della l. 142/90	Diritti sociali, politiche sociali e famiglia	38,89000%
Istituto storico per la resistenza e della società contemp. in prov. di Cuneo	80017990047	www.istitutoresistenzacuneo.it/54?testo=60	Consorzio	Tutela e valorizzazione dei beni e delle attività culturali	2,04000%

Si riporta di seguito l'elenco delle partecipazioni dirette possedute con l'indicazione della relativa quota percentuale

	Identificativo Fiscale	Indirizzo Internet di pubblicazione rendiconto	Forma Giuridica	Settore di Attività	Quota di Partecipazione
MONDO ACQUA S.p.A.	02778560041	www.mondoacqua.com/amm-trasparente/bilancio-di-esercizio-al-31_12_2016/	Società per azioni	Gestione servizio idrico integrato	33,00000%
Centro di Formazione Professionale Cebano-Monregalese S.c.a.r.l.	02691090043	www.cfpcemon.it/transparent-administration	Società Consortile a responsabilità limitata	Formazione e aggiornamento professionale	16,00000%
Azienda Turistica Locale del Cuneese Valli Alpine e Città d'Arte S.c.a.r.l.	02597450044	www.cuneoholiday.com/amministrazione-trasparente/bilanci/	Società Consortile a responsabilità limitata	Promozione, informazione e accoglienza turistica	1,06000%
Fingranda s.p.a.	02823950049	www.fingranda.it/societa.html	Società per azioni	Servizi di valorizzazione del territorio	0,00100%
Open Dot Com s.p.a.	02926100047	www.opendotcom.it/	Società per azioni	Servizi connessi alle tecnologie dell'informatica; commercio elettronico su web di software	0,00022%
CAF Do.C. S.p.a.	07791270015	www.cafdoc.it/	Società per azioni	Assistenza fiscale	0,00010%

Si segnala inoltre che è stato effettuato il riscontro dei crediti e dei debiti con i propri Enti e società, come risulta dai prospetti allegati al rendiconto.

Le partecipazioni iscritte nello stato patrimoniale tra le Immobilizzazioni Finanziarie sono state valutate con il criterio del costo di acquisto, in quanto non è stato possibile acquisire il bilancio di esercizio, che le imprese devono predisporre ed approvare entro il 30/6 (principio contabile allegato 4/3 punto 6.1.3).

Il bilancio consolidato del Comune di Mondovì relativo al 2016 è pubblicato sul sito istituzionale al seguente indirizzo:

www.comune.mondovi.cn.it/il-comune/amministrazione-trasparente/bilanci/bilancio-preventivo-e-consuntivo/

4.4 VARIAZIONI ANNUALI AL PATRIMONIO NETTO

Come previsto dal principio applicato della contabilità economico-patrimoniale allegato al D.Lgs. 118/11, oltre alla naturale applicazione del risultato d'esercizio, ogni anno la quota dei permessi di costruire che – nei termini stabiliti dalla legge – non è destinata al finanziamento delle spese correnti, costituisce incremento delle riserve.

Conto	Descrizione	Variazioni in aumento	Variazioni in diminuzione	Saldo
20102030101001	Riserve da permessi di costruire	1.226.646,70	0,00	1.226.646,70
	TOTALE VARIAZIONI AL PATRIMONIO NETTO	1.226.646,70	0,00	1.226.646,70

Il patrimonio netto risulta, altresì, incrementato di € 243.384,43 in relazione all'adeguamento del valore dei terreni, effettuato secondo i criteri dettati dal principio contabile 4/3 punto 9.3; detta operazione completa il processo di valutazione dei beni patrimoniali avviato con il primo stato patrimoniale di apertura in conformità ai nuovi principi contabili.

Il Decreto 18/05/2017 del Ministero dell'Economia e delle Finanze, di concerto con il Ministero dell'Interno e con la Presidenza del Consiglio dei Ministri, ha modificato il principio contabile applicato concernente la contabilità economico-patrimoniale (All. 4/3 al D.Lgs. 118/2011), prevedendo l'istituzione delle riserve indisponibili per beni demaniali, patrimoniali indisponibili e per i beni culturali, da iscrivere nel Rendiconto 2017. La conseguente riclassificazione del patrimonio netto origina un valore negativo del fondo di dotazione, pari a € 21.477.835,95 al 1/1/2017; si è provveduto, quindi, a destinare le riserve da utili degli anni precedenti (€ 3.000.165,48) ad integrazione del fondo di dotazione. Al 31/12/2017 il fondo di dotazione presenta un valore negativo di € 21.342.481,12, tenuto conto degli effetti della rivalutazione dei terreni di cui sopra e della contabilizzazione a riserve dei permessi di costruire, al netto delle quote utilizzate per sterilizzare corrispondenti quote degli ammortamenti di esercizio. In conformità al disposto del principio contabile (esempio 14 introdotto con D.M. 18/5/2017), il Comune si impegna a destinare i futuri risultati economici positivi ad incremento del fondo di dotazione.

L'istituzione delle riserve indisponibili per beni demaniali, patrimoniali indisponibili e per i beni culturali ha un impatto negativo sul fondo di dotazione in quanto gran parte degli investimenti effettuati dal Comune per i beni descritti è finanziata da contributi di terzi in conto capitale, che vengono contabilizzati nello stato patrimoniale quali risconti passivi, il cui valore contribuisce a finanziare gli ammortamenti dei relativi beni in modo da neutralizzarne gli effetti sul conto economico: la quota di contributi di terzi in conto capitale registrata al 01/01/2017 alla voce risconti passivi ammonta ad € 25.727.608,14.

Si auspica, pertanto, un chiarimento ministeriale in materia che tenga conto della natura del patrimonio istituzionale dei Comuni (composto essenzialmente da beni demaniali e patrimoniali indisponibili), nonché delle modalità di finanziamento delle acquisizioni/realizzazioni degli stessi.

4.5 CREDITI STRALCIATI

Al fine di rendere possibile seguire l'evoluzione delle attività di esazione affidate a terzi e di procedere alla loro definitiva cancellazione una volta che sia stata dimostrata l'oggettiva impossibilità della loro realizzazione parziale o totale, i crediti riconosciuti di dubbia o difficile esazione, stralciati dalle scritture finanziarie, sono stati identificati nell'elenco allegato e sono analizzati monitorandone il loro ammontare complessivo nel quinquennio.

CREDITI DI INCERTA RISCOSSIONE E DA RISCOSSIONI COATTIVE

CREDITI DI INCERTA RISCOSSIONE	SITUAZIONE AL 01/01/17	AUMENTO	DIMINUZIONE (incassi, pignor. negativi, discarichi)	SITUAZIONE AL 31/12/17
<i>Somme depennate dai residui di cui:</i>				
- Rimborso bollette acqua ed Enel I° semestre 2011 (condomini vari) dovuti dall'ATC	322,58			322,58
- Rimborso spese energia elettrica pista pattinaggio P.zza Maggiore dal 07/01/08 al 10/02/08 dovuto da "La ditta esercente spettacoli viaggianti di S.C.S."	4.072,19			4.072,19
<i>Altri crediti di cui:</i>				
- Avvisi di accertamento ICI emessi nel 2010 ((D.D. n. 156 del 09/02/2011 e D.D. n. 300 del 3/3/11)): rendicontazione effettuata con determine dirigenziali n. 904 dell'01/08/2014 e n. 38 del 16 febbraio 2016	184.079,44		82.515,44	191.915,36
- Avvisi di accertamento ICI emessi nel 2011 (Determina dirigenziale n. 333 del 28/02/2012): rendicontazione effettuata con determine dirigenziali n. 902 del 31/07/2014 e n. 35 del 12 febbraio 2016				
- Avvisi di accertamento ICI emessi nel 2012 (Determina dirigenziale n. 648 del 23/05/2013): rendicontazione effettuata con determine dirigenziali n. 903 dell'01/08/2014 e n. 34 del 12 febbraio 2016				
- Avvisi di accertamento ICI emessi dall'01/01/2013 al 12/09/2014: rendicontazione con determina dirigenziale n. 46 del 17/02/2016				
- Avvisi di accertamento ICI emessi dal 13/09/2014 al 19/09/2015: rendicontazione con determina dirigenziale n. 97 del 9/3/2017				
- Avvisi di accertamento ICI emessi dal 20/09/2015 al 20/12/2016: rendicontazione con determina dirigenziale n. 412 dell'8/8/2017		90.351,36		

- Avvisi di accertamento IMU emessi dal 20/09/2015 al 20/12/2016: rendicontazione con determina dirigenziale n. 412 dell'8/8/2017		222.375,01	7.158,54	215.216,47
- Avvisi di accertamento TASI emessi dal 20/09/2015 al 20/12/2016: rendicontazione con determina dirigenziale n. 412 dell'08/8/17		1.509,00	287,73	1.221,27
- Avvisi di accertamento TARI 2014 emessi il 2/8/16 e il 7/9/16: rendicontazione con determina dirigenziale n. 400 del 02/08/2017		321.305,32	5.395,95	315.909,37
- Quota societa' La.Mo.Ro sulla quale è stato esercitato il diritto di recesso nel 2011	1.291,10			1.291,10
TOTALE	189.765,31	635.540,69	95.357,66	729.948,34

CREDITI DERIVANTI DA RICHIESTE DI AMMISSIONE AL PASSIVO

CREDITI RISULTANTI DA RICHIESTE DI AMMISSIONE AL PASSIVO NELLE SEGUENTI PROCEDURE CONCORSUALI	SITUAZIONE AL 01/01/2017	AUMENTO	DIMINUZIONE	SITUAZIONE AL 31/12/2017
Fallimento Edil Servizi Biemme (Crediti privilegiati - TAR SU)	229,16			229,16
Fallimento Martinello di Martinello Giorgio & c. s.a.s. - pubblicita' (crediti privilegiati)	221,00			221,00
Fallimento Nord - Diesel spa - Pubblicita' anno 2010	938,00			938,00
Concordato preventivo Botto Marco snc (ICI € 2.473,77 + IMU € 18.706,68 + canone pubb. € 1.058,00)	22.238,45			22.238,45
Fallimento DTC PAL srl	1.441,60			1.441,60
Fallimento Edilcebana srl in liquidazione (Tares 2013 e Tari 2014) ammissione tardiva (03/03/2017) ICI 2010 - IMU 2012/2013/2014 - TASI 2014	30.539,00			30.539,00
Societa' cooperativa Edilizia Marilena in liquidazione coatta ammin.va (TASI2014)	3.369,00			3.369,00
Fallimento Europainting srl (Tares 2013 e Tari 2014)	13.689,00			13.689,00
Fallimento Staff Company srl (Tari 2014 e Canone pubblicita' 2014)	2.004,00			2.004,00
Fallimento New York Uno di Dario Fussotto & c. (Tares 2013) ammissione tardiva (€ 285,15 in privilegio e € 95,26 in chirografario) TARI 2014 - TASI 2014	1.018,41			1.018,41
B.R.F.L. Italia srl in concordato preventivo	451,00			451,00

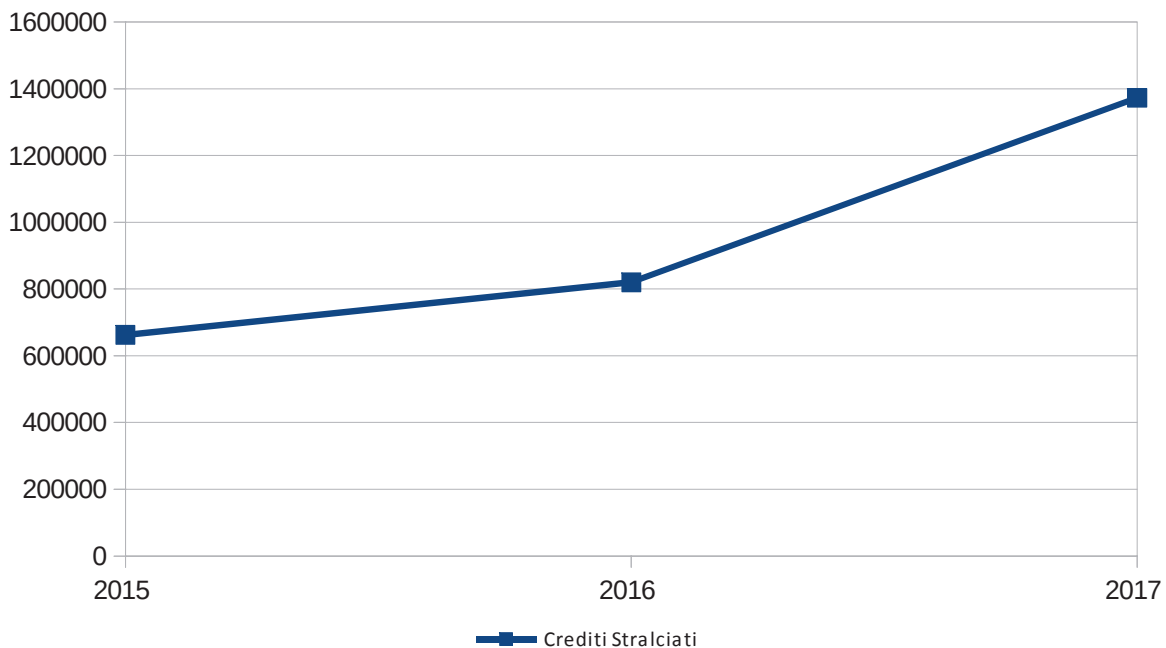
(Tares 2013, Tari e Tasi 2014)				
Gianni Boutique di Tomatis Maria Jolanda & C. in concordato preventivo (Tares 2013, Tari 2014 e Tasi 2014)	1.029,00			1.029,00
Fallimento Alpina Pavimenti srl (Tares 2013)	331,00			331,00
Fallimento Beton s.p.a. (canone pubblicita' anno 2012-2013-2014)	360,60			360,60
Fallimento WWW.Pizzayard.it (Canone pubblicita' anni 2010-2011-2012)	2.428,00			2.428,00
Fallimento Caffetteria Sarada di Bordin Davide (Tares 2013)	538,00			538,00
Fallimento Montereale s.r.l. (ICI e IMU dal 2005 al 2013 comprensivi di sanzioni per € 351.481,93 + canone pubblicita' dal 2011 al 2013 per € 3.289,75)	354.771,68			354.771,68
Concordato preventivo ditta Exergia Energia & gas spa - Deposito cauzionale	6.180,71			6.180,71
Concordato preventivo ditta Calzaturificio Elisabet srl per Tari 2014-2015 e Tasi 2014	565,00	238,38		326,62
Fallimento GEM. INN. SRL (Ammessi per € 10.623,78 in privilegio e € 2807,52 in chirografario) TARES 2013 TARI 2014 ICI_IMU 2003/2005/2006/2008/2013/2014/2015 TASI 2014/2015	13.440,30			13.440,30
Fallimento ILVA LEGNO NEL TEMPO SRL (ammesso per il totale in privilegio) TARES 2013 TARI 2014 TASI 2014	1.963,73			1.963,73
Fallimento I PIERROT DI ARNALDI E C. SRL (ammesso per il totale in privilegio)- TARES 2013 e TARI 2015/2016	183,37			183,37
Fallimento <u>COSTRUZIONI GENERALI CRASTORE E C. SNC (di cui € 10,023,77 Costruzioni Generali Crastore € 6.400,52 Crastore Luigi € 1.813,09 Crastore Marco)</u> TARES 2013 TARI 2014/2015/2016 ICI_IMU 2011/2012/2013/2014/2015/2016 TASI 2014/2015/2016 e socio <u>CRASTORE LUIGI</u>	18.237,38	608,00		17.629,38

TARES 2013 - TARI 2014/2015/2016 ICI_IMU 2009/2011/2012/2013/2014/2015/2016 TASI 2014/2015/2016 e socio <u>CRASTORE MARCO</u> ICI_IMU 2009/2010/2011/2012/2015/2016 TASI 2015/2016				
Fallimento EDIMAX (AmMESSO in totale per il privilegio) - TARI 2014 e TASI 2014	147,00			147,00
Fallimento <u>PONTEGGI CARUSI & CO.</u> socio accomadatario <u>PENNELLA GIULIA</u> (ammesso per il totale in privilegio - TARES 2013 TARI 2014/2015/2016 TASI 2014/2015	738,00			738,00
Liquidazione coatta amministrativa SYSTEM WORK SOC. COOP. A R.L. (ammessi per l'intero in via chirografaria) sanzioni amministrative derivanti da violazioni CDS 2001/2002/2003	771,00			771,00
Fallimento RERA LINE SRL (ammessi per € 100 in privilegio e € 34,88 in chirografario) TARES 2013	134,88			134,88
Fallimento IANUS IMMOBILIARE SRL IMU 2014/2015/2016 TARI 2015/2016 TASI 2014/2015/2016	118.137,61			118.137,61
Fallimento IVY OXFORD CO.SRL TARI 2014 e TASI 2014	532,45			532,45
Fallimento BRICK HOUSE SRL ICI 2010 e ICI 2011 IMU 2012- IMU 2013 - IMU 2014 - IMU 2015 - TASI 2014 - TASI 2015 TARES 2013 - TARI 2014 - TARI 2015	40.585,98			40.585,98
Fallimento PAGANINI SRL TARI 2015 - TARI 2016 - TASI 2014 TASI 2015 e TASI 2016	1.192,91			1.192,91
Fallimento MAY DAY srl TARES 2013 - TARI 2014 -TARI 2015 - TARI 2016 - TASI 2014 - TASI 2015 - TASI 2016	2.887,00			2.887,00
Fallimento EMANUELE 2000 S.P.A. Violazioni Codice della Strada - anno 2016		695,38		695,38
Fallimento AREA SPES S.R.L. TARI 2014 - TARI 2015 - TARI 2016 TASI 2014 - TASI 2015 - TASI 2016		1.013,19		1.013,19
Fallimento GENERAL POWER S.R.L. in		651,81		651,81

liquidazione TARES 2013 - TARI 2014 - TARI 2015 - IMU 2013 - IMU 2014 - IMU 2015 - TASI 2014				
Fallimento M.D.S. srl TARI 2015 - TARI 2016 - TARI 2017 (debito fino al 16/2/17 - data fallimento) - TASI 2014 - TASI 2015- TASI 2016 - TASI 2017 (debito fino al 16/2/17 - data fallimento)		1.007,70		1.007,70
Fallimento LA MAGI DISTRIBUTION S.R.L. TARI 2015 - TARI 2016 - TARI 2017 (debito fino al 17/3/17 - data fallimento) - TASI 2014 - TASI 2015 - TASI 2016 - TASI 2017 (debito fino al 17/3/17 - data fallimento)		945,85		945,85
Fallimento REBUS srl. TARI 2015 - TARI 2016 (debito fino al 16/5/16 - data fallimento) TASI 2016 (debito fino al 16/5/16 - data fallimento) IMU 2016 (debito fino al 16/5/16 - data fallimento)		2114,87		2114,87
Fallimento STUDIO D&D srl TARI 2017 (debito fino al 4/8/17 - data fallimento) TASI 2017 (debito fino al 4/8/17 - data fallimento)		148,27		148,27
Fallimento ENNERRE RAPPRESENTANZE S.R.L. TARES 2013 - TARI 2014 - TARI 2015 - TARI 2016 - TARI 2017 (debito fino al 30/5/17 - data fallimento) - IMU 2012 - IMU 2013 - IMU 2014 - IMU 2015 - IMU 2016 - IMU 2017 (debito fino al 30/5/17 - data fallimento) - TASI 2014 - TASI 2015 - TASI 2016 - TASI 2017 (debito fino al 30/5/17 - data fallimento)		5.504,04		5.504,04
Crisi da sovraindebitamento "BOETTI CHRISTIAN" TARES 2013 (importo già iscritto a ruolo risc. coattiva) - TARI 2014 TARI 2015 - TARI 2016 - IMU 2012 - IMU 2013 - IMU 2014 - IMU 2015 - IMU 2016 - TASI 2014 - TASI 2015 - TASI 2016		7.241,92		7.241,92
Crisi da sovraindebitamento "VINAI GIACINTO" TARES 2013 (importo già iscritto a ruolo risc. Coattiva) - TARI 2016 - ICI 2011 - IMU 2013 - IMU 2016		651,05		651,05
TOTALE	641.294,22	19.974,08	846,38	660.421,92
TOTALE GENERALE	831.059,53	655.514,77	96.204,04	1.390.370,26
di cui conservati nei residui attivi				17.761,93
TOTALE CREDITI STRALCIATI				1.372.608,33

	2015	2016	2017
Crediti Stralciati	662.219,82	819.961,64	1.372.608,33

Nota: il prospetto prende in considerazione solo gli anni in cui vige l'attuale decreto D.Lgs. 118/11.

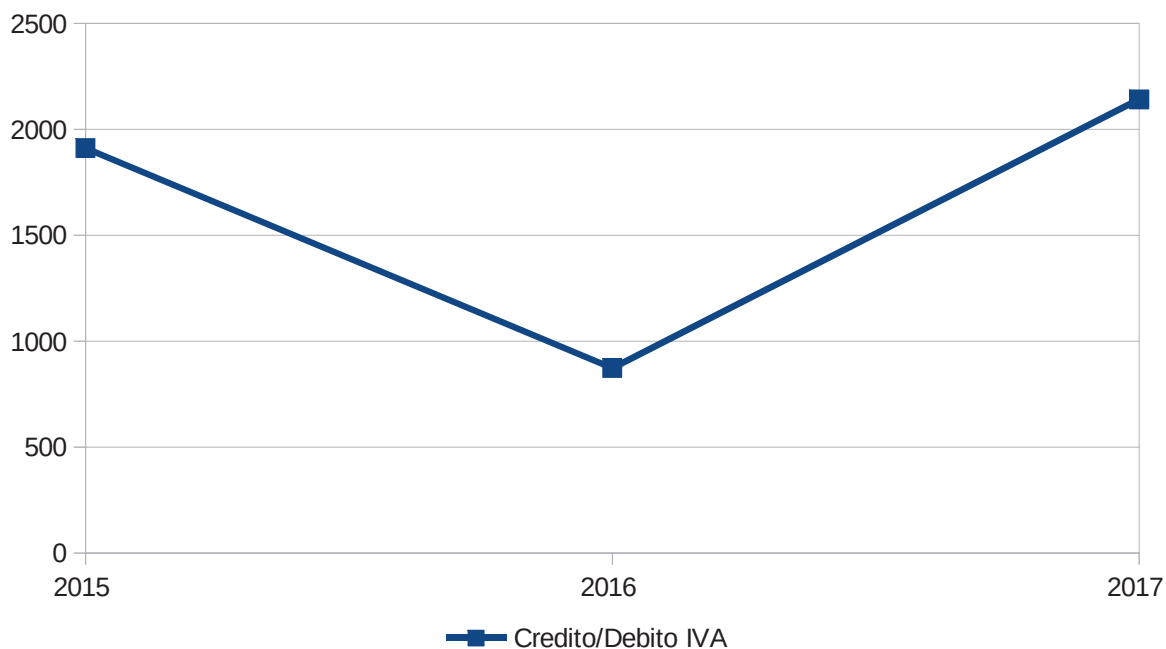


4.6 ANALISI DEL CREDITO E DEBITO IVA ANNUO

	CREDITO	DEBITO
<i>Saldo anno precedente</i>	0,00	873,23
<i>IVA registrata nell'anno</i>	44.341,58	151.154,60
<i>Versamenti IVA dell'anno</i>	0,00	-160.465,31
<i>IVA da fatture passive in regime di Split Payment commerciale</i>		54.920,64
<i>IVA da fatture passive in regime di Reverse Charge</i>		0,00
<i>Saldo annuale</i>	44.341,58	46.483,16
<i>Saldo finale</i>	0,00	2.141,58

4.7 ANDAMENTO PLURIENNALE DEL CREDITO/DEBITO IVA

	2015	2016	2017
Credito/Debito IVA	1.911,48	873,23	2.141,58



4.8 GARANZIE PRESTATE DALL'ENTE A TERZI

Anno	Conto	Descrizione	Variazioni in aumento	Variazioni in diminuzione	Saldo
		TOTALE GARANZIE PRESTATE DALL'ENTE A TERZI	0,00	0,00	0,00

4.9 PROVENTI E ONERI STRAORDINARI

In conformità al Principio Contabile n. 3 dell'Organismo Italiano di Contabilità, si riporta di seguito la composizione della gestione straordinaria:

Conto	Descrizione	Variazioni in aumento	Variazioni in diminuzione	Saldo
PROVENTI STRAORDINARI				
40502020101001	Insussistenze del passivo	199.525,69	0,00	199.525,69
40502039999001	Altre sopravvenienze attive	652.060,39	0,00	652.060,39
40502040108012	Plusvalenza da alienazione di Infrastrutture stradali	1.224,99	0,00	1.224,99
40502040201002	Plusvalenza da cessione di Terreni edificabili	226.191,55	0,00	226.191,55
40502040201999	Plusvalenza da cessione di terreni n.a.c.	20.300,00	0,00	20.300,00
40502090201001	Permessi di costruire	1.226.646,70	1.226.646,70	0,00
40502099999999	Altri proventi straordinari n.a.c.	274.983,13	0,00	274.983,13
	TOTALE PROVENTI STRAORDINARI	2.600.932,45	1.226.646,70	1.374.285,75
ONERI STRAORDINARI				
40501010101001	Arretrati per anni precedenti corrisposti al personale a tempo indeterminato	1.275,06	0,00	1.275,06
40501010302001	Rimborsi di imposte e tasse correnti	136.753,00	0,00	136.753,00
40501020101001	Insussistenze dell'attivo	177.770,32	131.226,99	46.543,33
40501090101004	Rimborsi in conto capitale a Famiglie di somme non dovute o incassate in eccesso	67.142,77	0,00	67.142,77
40501090101005	Rimborsi in conto capitale a Imprese di somme non dovute o incassate in eccesso	218.388,40	0,00	218.388,40
	TOTALE ONERI STRAORDINARI	601.329,55	131.226,99	470.102,56

4.10 ANALISI DEL PATRIMONIO IMMOBILIARE

Descrizione	Valore Attuale	Fondo Ammortamento	Residuo da Ammortizzare
IMMOBILIZZAZIONI IMMATERIALI			
10201070101999 Manutenzione straordinaria su altri beni di terzi	6.786.101,74	5.030.964,51	1.755.137,23
10201030501001 Sviluppo software e manutenzione evolutiva	98.251,88	52.068,53	46.183,35
10201070101001 Manutenzione straordinaria su beni demaniali di terzi	1.663.893,10	1.251.902,07	411.991,03
10201990101001 Altre immobilizzazioni immateriali n.a.c.	538.160,95	447.547,54	90.613,41
10201030701001 Acquisto software	27.138,90	14,87	27.124,03
TOTALE IMMOBILIZZAZIONI IMMATERIALI	9.113.546,57	6.782.497,52	2.331.049,05
IMMOBILIZZAZIONI MATERIALI			
10202010301001 Terreni demaniali	245.315,32	0,00	245.315,32
10202020601001 Macchine per ufficio	27.928,58	26.041,84	1.886,74
10202020903001 Fabbricati ad uso scolastico	15.931.430,57	9.545.155,42	6.386.275,15
10202020916001 Impianti sportivi	8.325.205,05	3.430.203,45	4.895.001,60
10202020917001 Fabbricati destinati ad asili nido	744.205,27	372.362,57	371.842,70
10202020999999 Beni immobili n.a.c.	9.263.811,97	4.273.843,08	4.989.968,89
10202010101001 Infrastrutture demaniali	37.535.719,29	7.641.627,26	29.894.092,03
10202020703001 Periferiche	19.042,74	7.535,80	11.506,94
10202020799999 Hardware n.a.c.	385.767,02	377.305,14	8.461,88
10202021202001 Strumenti musicali	8.247,00	3.722,10	4.524,90
10202021399999 Altri terreni n.a.c.	3.799.408,17	0,00	3.799.408,17
10202020702001 Postazioni di lavoro	187.088,28	106.680,23	80.408,05
10202021299999 Altri beni materiali diversi	46.464,37	7.101,49	39.362,88
10202040201001 Immobilizzazioni materiali in costruzione	9.740.330,78	0,00	9.740.330,78
10202020301001 Mobili e arredi per ufficio	23.190,16	4.609,56	18.580,60
10202020908001 Opere destinate al culto	687.418,50	325.312,16	362.106,34
10202020919001 Fabbricati ad uso strumentale	5.153,28	72,00	5.081,28
10202010201001 Altri beni immobili demaniali	11.711.771,72	3.034.277,55	8.677.494,17
10202020902001 Fabbricati ad uso commerciale	5.023.160,13	2.203.501,97	2.819.658,16
10202020918001 Musei, teatri e biblioteche	1.846.738,00	1.109.847,31	736.890,69
10202019901001 Altri beni demaniali	1.487.557,25	400.922,19	1.086.635,06
10202020499001 Impianti	63.627,48	21.023,28	42.604,20
10202020599999 Attrezzature n.a.c.	1.409.676,27	1.255.686,43	153.989,84
10202020199999 Mezzi di trasporto ad uso civile, di sicurezza e ordine pubblico n.a.c.	634.009,13	607.494,61	26.514,52
10202020399001 Mobili e arredi n.a.c.	1.227.568,80	992.139,19	235.429,61
10202021101001 Oggetti di valore	359.071,80	0,00	359.071,80
10202020701001 Server	38.101,00	35.208,69	2.892,31
10202020704001 Apparat di telecomunicazione	16.565,53	3.469,04	13.096,49
10202020901001 Fabbricati ad uso abitativo	2.170.913,76	1.562.843,24	608.070,52

10202020914001 Opere per la sistemazione del suolo	55.485,60	0,00	55.485,60
10202021301001 Terreni agricoli	46.512,90	0,00	46.512,90
10202021302001 Terreni edificabili	215.405,99	0,00	215.405,99
TOTALE IMMOBILIZZAZIONI MATERIALI	113.281.891,71	37.347.985,60	75.933.906,11
IMMOBILIZZAZIONI FINANZIARIE			
10203010601001 Partecipazioni in altre imprese incluse nelle Amministrazioni locali	5.336,97	0,00	5.336,97
10203010501001 Partecipazioni in imprese partecipate incluse nelle Amministrazioni locali	1.032,00	0,00	1.032,00
10203010801001 Partecipazioni in imprese partecipate non incluse in Amministrazioni pubbliche	371.265,36	0,00	371.265,36
10203030202001 titoli obbligazionari a medio-lungo emessi da altri soggetti residenti	103,29	0,00	103,29
TOTALE IMMOBILIZZAZIONI FINANZIARIE	377.737,62	0,00	377.737,62
TOTALE PATRIMONIO IMMOBILIARE	122.773.175,90	44.130.483,12	78.642.692,78

CONCLUSIONE

Tenuto conto di tutto quanto esposto, rilevato e proposto si attesta la corrispondenza del Rendiconto alle Risultanze della Gestione e si esprime parere favorevole per l'approvazione del Rendiconto dell'Esercizio Finanziario 2017.

COMUNE DI MONDOVI', 29 marzo 2018

IL SINDACO

ADRIANO PAOLO

IL RESPONSABILE DEL SERVIZIO
FINANZIARIO

PECOLLO ELENA
